



INFORME DE GESTIÓN RENDICIÓN PÚBLICA DE CUENTAS 2019. AGOSTO 2018 – AGOSTO 2019

REGIONAL GUAINIA



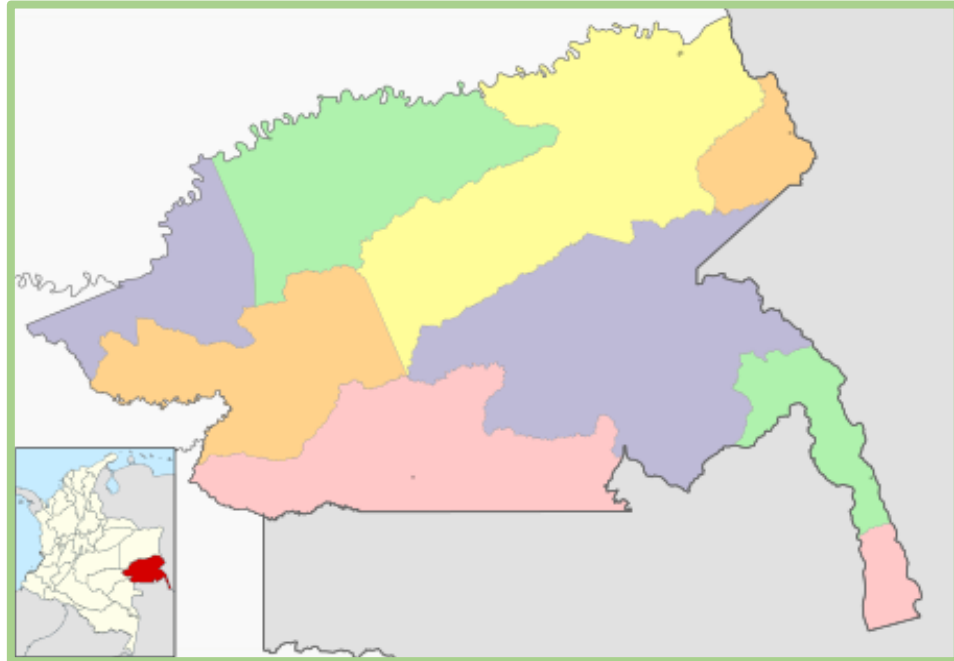
GOBIERNO
DE COLOMBIA



BIENESTAR
FAMILIAR

PUBLICA

REGIONAL GUAINÍA



Municipios de influencia	1	Inírida
Corregimientos de influencia	1	Barrancominas

Funcionarios	Dic - 2018	junio - 2019
Personal de Planta	16	15
Contratistas	38	35
Vacantes	13	13

Cifras poblacionales	Primera Infancia (0 - 5 años)	Niñez y Adolescencia (6 - 17 años)	Total población menor de 18 años	Total población departamento
Proyección de población 2019 - DANE	6.446	12.049	18.495	44.134



GESTIÓN SOPORTE



GOBIERNO
DE COLOMBIA



**BIENESTAR
FAMILIAR**

PUBLICA

PRESUPUESTO E INVERSIÓN TOTAL DE LA REGIONAL

Comparativo Enero a Agosto 2018 y Enero a Agosto 2019

VIGENCIA	PRESUPUESTO INICIAL	PRESUPUESTO ASIGNADO	PRESUPUESTO COMPROMETIDO	EJECUTADO
2018	\$ 6.937.822.929	\$ 8.317.317.844	\$ 8.059.079.175,14	\$ 4.768.756.465,14
2019	\$ 6.780.972.558	\$ 7.887.617.722	\$ 7.321.707.532	\$ 4.604.830.290
VARIACIÓN	\$ 156.850.371	\$ 429.700.122	\$ 737.371.643	\$ 163.926.175

OFERTA INSTITUCIONAL REGIONAL 2018-2019

MODALIDAD	CUPOS 2018	CUPOS 2019
Bienestarina Por Convenios	1000	1200
CDI con Arriendo - Institucional Integral	370	370
CDI Sin Arriendo - Institucional Integral Inírida	155	155
CDI Sin Arriendo - Institucional Integral Barrancominas	610	610
Desarrollo Infantil en Medio Familiar Sin Arriendo - Familiar Integral	455	455
Hogares Infantiles - Institucional Integral	160	160
Estrategia Construyendo Juntos Entornos Protectores	240	0
Generaciones Con Bienestar	400	650
Generaciones Étnicas con Bienestar	900	900
Generaciones rurales con Bienestar	300	300
Territorios Étnicos con Bienestar	130	90
Mil Días Para Cambiar el Mundo	160	300
Unidades de Apoyo y Fortalecimiento a Familias - UNAFA	60	30
Territorios Étnicos con Bienestar	130	90
Otras Formas de Atención (Familias y Niñez)	300	0
Hogar Gestor - Discapacidad	60	60
Hogar Sustituto ICBF	18	18
Intervención de Apoyo – Apoyo Psicosocial con Consumo Experimental de Sustancias Psicoactiva	100	0
Intervención de Apoyo Restablecimiento en Administración de Justicia	10	0
Libertad Asistida/Vigilada	2	0
TOTAL	5,561	5,388

PUBLICA

Gestión de Soporte - Contratación

PROGRAMA	2018 (Agosto 31)			2019 (Agosto 31)		
	PRESUPUESTO VIGENTE	COMPROMISOS	%	PRESUPUESTO VIGENTE	COMPROMISOS	%
Infraestructura(construcción, mantenimiento, vigilancia , arriendo, S. públicos)	\$ 155.154.292	\$ 119.063.357	77%	\$ 259,254,271	\$ 221,394,887	85%
Soporte a la Gestión(profesionales, transporte, viáticos, gastos de viaje	\$ 1,307,253,110	\$ 1.164.536.164	89%	\$ 1,467,802,647	\$ 1,293,645,161	88%
Gastos de funcionamiento(Aseo, cafetería, papelería, SBS, dotación, entre otros	\$ 136,678,772	\$ 78.213.125	57%	\$ 127,452,974	\$ 85,848,261	67%
Total	\$ 1.599.086.174	\$ 1.361.812.646	85%	\$1,854,509,892	\$ 1,600,888,309	86%

Gestión de Soporte Contratos Elaborados

AÑO	Aporte	Prestación Servicio	Orden de Compra	Minima cuantia	Convenio	Comodato	Total
2018	3	36	2	6	0	0	47
2019	7	37	0	7	1	0	52

Gestión de Soporte Jurídica

Procesos administrativos

- NO se adelantan procesos administrativos sancionatorios.



PRIMERA INFANCIA



GOBIERNO
DE COLOMBIA



**BIENESTAR
FAMILIAR**

PUBLICA

PUBLICA

OBJETIVO PROGRAMAS DE PRIMERA INFANCIA

Orientar la atención de niñas y niños desde la gestación hasta los 6 años, de acuerdo con el marco general y legal del ICBF y la Política de Estado para el desarrollo integral de la primera infancia de Cero a Siempre, los Fundamentos Políticos, Técnicos y de Gestión para la atención integral, los referentes técnicos para la educación inicial en el marco de la atención integral, y toda documentación de las áreas del ICBF que tengan incidencia en los procesos de primera infancia en el territorio nacional.



INFORMACIÓN DETALLADA DE LA REGIONAL VIGENCIA 2018 - 2019

INFORMACIÓN POBLACIONAL	N°
Municipios de Influencia	1
Población Total	44.134
Población 0 - 5 años	6.446
Población Focalizada	1.656
Beneficiarios atendidos por el ICBF	1.750
Población en Listas de Espera	Rural 1.316
	Urbano 429
	Total 1.745

Comparativo Enero a Agosto 2018 y Enero a Agosto 2019

PRESUPUESTO	COMPROMETIDO	%	PRESUPUESTO	COMPROMETIDO	%
\$ 4,239,940,826	\$ 4,239,940,826	100	\$ 3,865,326,121	\$ 3,847,722,489	99

	MODALIDAD/SERVICIO	CUPOS 2018	CUPOS 2019
PRIMERA INFANCIA	Modalidad Institucional Centro de Desarrollo Infantil	525	525
	Modalidad Familiar Desarrollo infantil en medio familiar	455	455
	Modalidad propia e intercultural	610	610
	Modalidad institucional Hogar Infantil	160	160
	TOTAL CUPOS ATENDIDOS	1.750	1.750

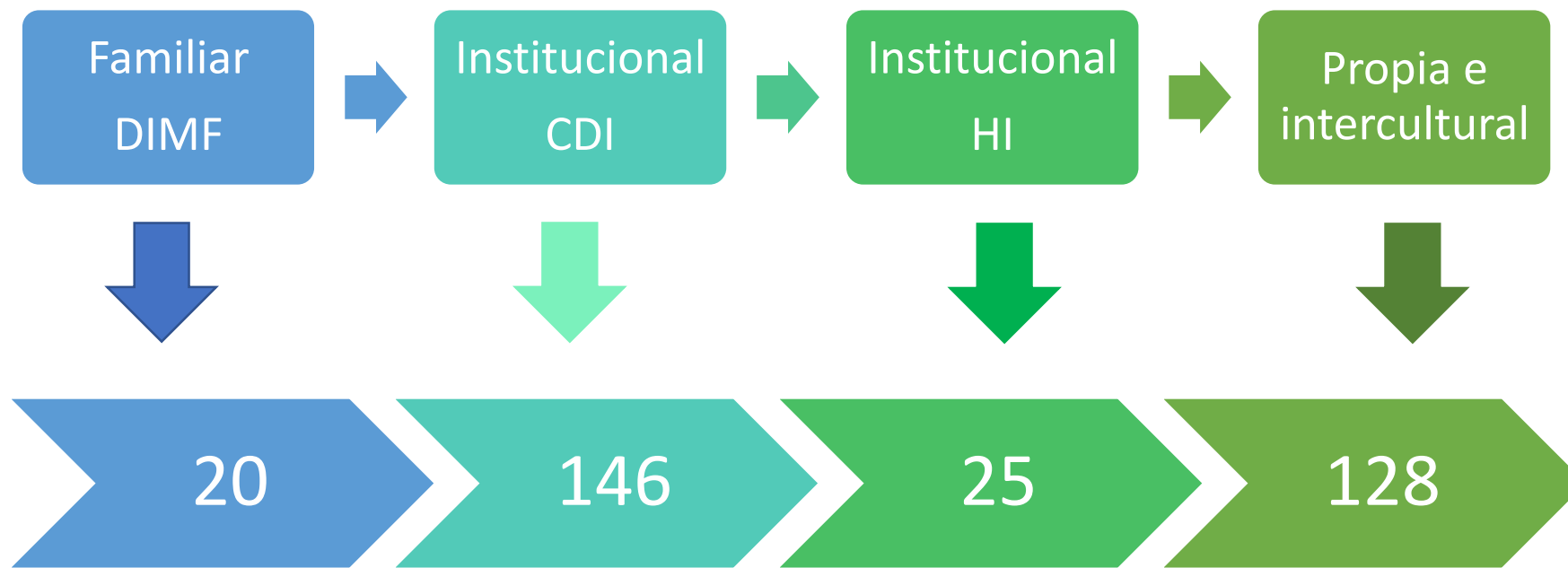
PÚBLICA



BIENESTAR FAMILIAR

ruta de tránsito armónico 2018

319 Niñas y niños

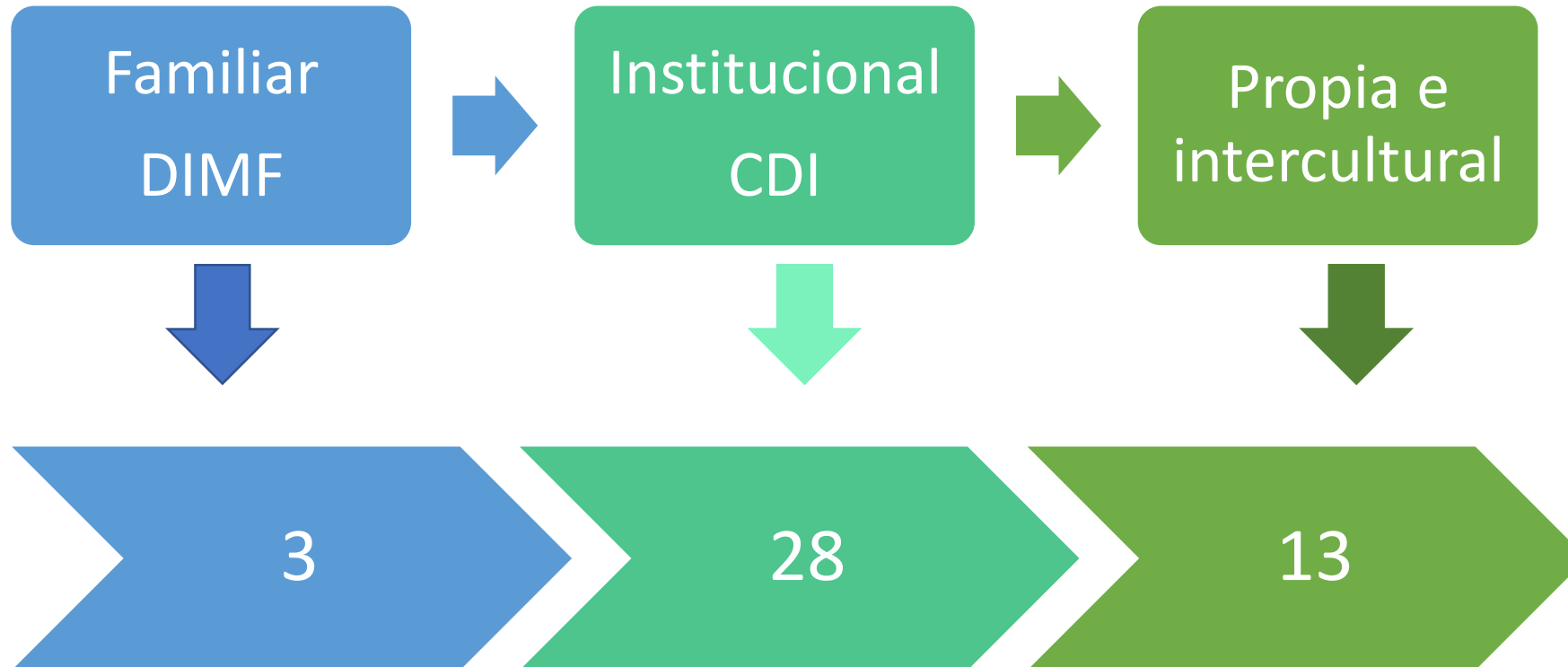


PUBLICA

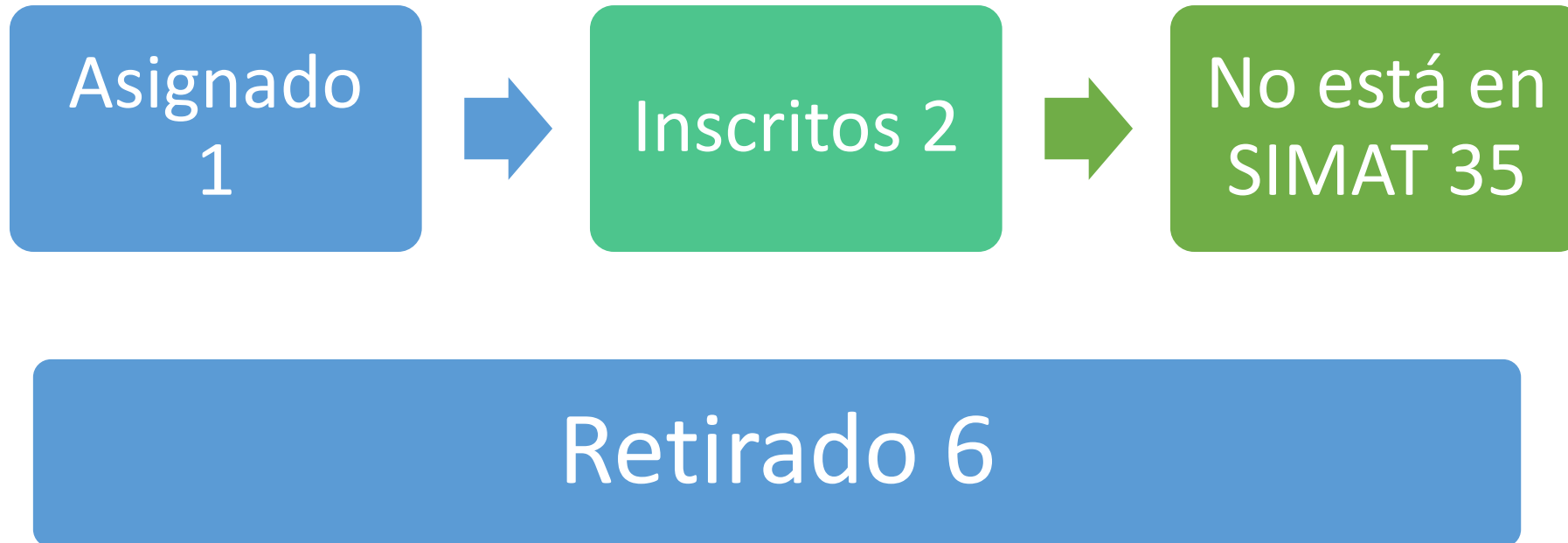


BIENESTAR
FAMILIAR

No transitaron 44 Niñas y niños



No transitaron 44 Niñas y niños

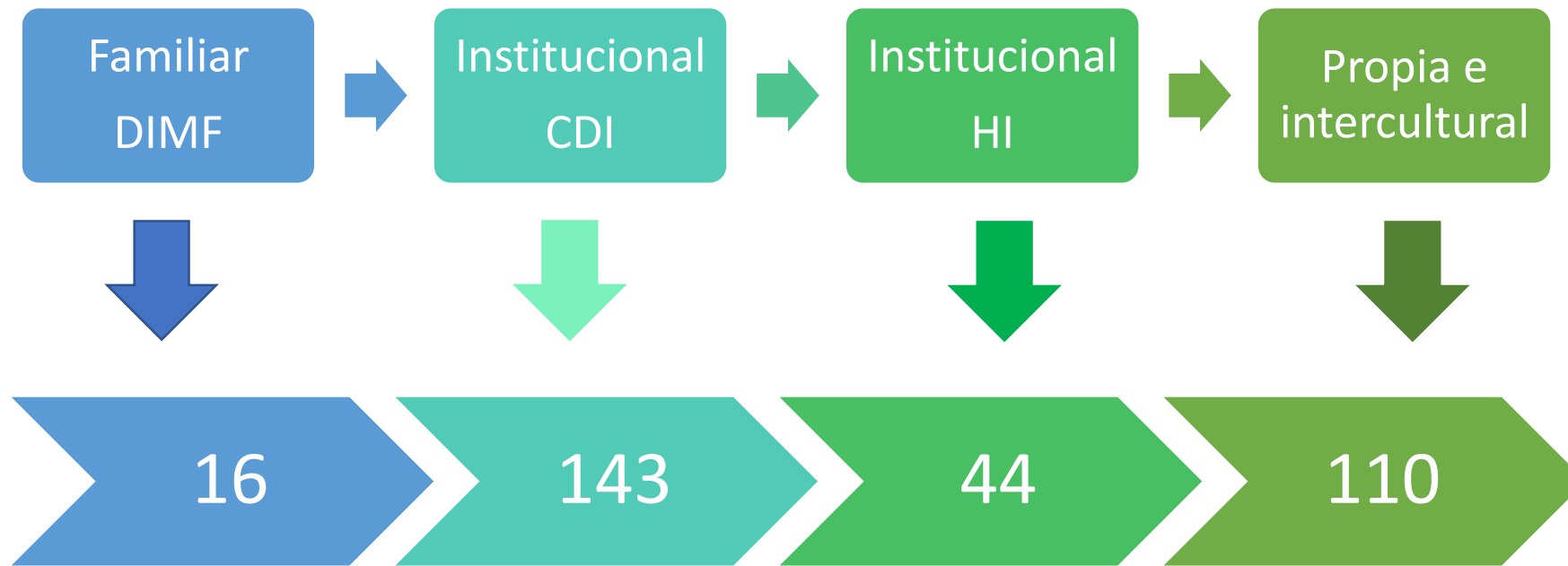


Fuente: SIMAT- secretaria de educación departamental
PUBLICA



ruta de tránsito armónico 2019

313 Niñas y niños



PUBLICA



LISTA DE ESPERA 2019

Comunidad	Cupos		Comunidad	Cupos
Agua azul	11		Rincón vitina	25
Arrecifal	12		San José	21
Guaco bajo	15		Caranacoa	10
Carrizal	18		Minitas	15
Chaquita	15		Sabanita	19
Chorro bocón	74		La florida vitina	8
La palma	11		Curvinata	14
Playa blanca	13		Tierra alta timzu	34
Loma alta	23		Jardín	86
Loma linda	21		Casa banca	92
Morrocó caño vitina	16		Poblado	80
Murciélago	13		Hogar infantil	89
Laguna colorada	35		Remanso	13
Sector barranquito	15		Chatare paraíso	14
Caño viña	13		Murcielago	10
Arrecifal	12		Laguna colorada	17
Minitas	14		Población urbana	174
Chatare	9		Barrancominas	13
TOTAL 1,074				

PÚBLICA



PRIMERA INFANCIA

Logros

- Puesta en marcha de la estrategia N1+ priorizada para el departamento del Guainía dentro del Plan de Desarrollo.
- Se ha garantizado las 8 atenciones a los NN inscritos en nuestras diferentes modalidades, registro civil 95.8%, seguimiento nutricional 99.8%, formación a padres 99.9%, esquema de vacunación 98.7%, crecimiento y desarrollo 97.8%, afiliación a seguridad social en salud 93.8%, acceso a libros 100% y cualificación al talento humano 100%.

- Se logró en 2018 el tránsito armónico de 319 niños y niñas a la educación formal.
- Se atiende 120 atender niños y niñas de nacionalidad venezolana.
- De la ejecución de la estrategia N1+ ha logrado la efectividad de la articulación entre salud, disminuyendo el ingreso y el reingreso por diagnóstico de desnutrición.

PRIMERA INFANCIA

Retos: 2020 - 2022

- Aumento de cobertura 1,000 cupos en los próximos años.
- De acuerdo con la proyección de la oferta 2020-2022, llevar la atención a nuestros niños y niñas de los lugares mas lejanos del Departamento del Guainía, como San Felipe, Garza Morichal, entre otros; en articulación con la Gobernación del Guainía.
- Celebrar convenio interregional con la Regional Vichada para la atención de NN



NIÑEZ Y ADOLESCENCIA



GOBIERNO
DE COLOMBIA



**BIENESTAR
FAMILIAR**

PUBLICA

PUBLICA

ATENCIÓN A LA NIÑEZ Y LA ADOLESCENCIA

Promoción, la protección integral y proyectos de vida de los niños, las niñas y los adolescentes del territorio, a partir de su empoderamiento como sujetos de derechos y del fortalecimiento de la corresponsabilidad de la familia, la sociedad y el estado, propiciando la consolidación de entornos protectores, teniendo en cuenta enfoque diferencial.

ATENCIÓN A LA NIÑEZ Y LA ADOLESCENCIA

Programa Generaciones con Bienestar

Tradicional

Étnica

Rural

Estrategias

Prevención de Embarazo en la Adolescencia

Pilotaje en:
Riesgos digitales
Alta permanencia en calle

ATENCIÓN A LA NIÑEZ Y LA ADOLESCENCIA

Temáticas

Generales

1. Promoción de derechos sexuales y reproductivos - Prevención del embarazo en la adolescencia.
2. Prevención de consumo de sustancias psicoactivas.
3. Prevención de violencia sexual.
4. Prevención de trabajo infantil y protección al joven trabajador.
5. Prevención de la situación de vida en calle y alta permanencia en calle.
6. Prevención del maltrato infantil en el contexto de la violencia intrafamiliar.
7. Prevención de delincuencia juvenil
8. Prevención de violencias en la escuela.

Transversales

1. Promoción de derechos basada en la atención a grupos étnicos, diversidad sexual y de género y discapacidad.
2. Participación y Control Social.

Comparativo Enero a Agosto 2018 y Enero a Agosto 2019

PRESUPUESTO	COMPROMETIDO	%
\$ 1.030.826.405	\$ 540.445.882	52,4%

PRESUPUESTO	COMPROMETIDO	%
\$867,490,425	\$ 179.546.621	20,7%

	PROGRAMA	CUPOS 2018	CUPOS 2019
NIÑEZ Y ADOLESCENCIA	Generaciones Étnicas con Bienestar	900	900
	Generaciones Tradicionales con Bienestar	400	650
	Generaciones Rurales con Bienestar	300	300
	TOTAL CUPOS ATENDIDOS	1600	1850

ATENCIÓN A LA NIÑEZ Y LA ADOLESCENCIA

Programa Generaciones con Bienestar 2019 Corporación Ceres

MODALIDAD	CUPOS	COMUNIDADES ATENDIDAS	NNA ATENDIDOS POR COMUNIDAD
GCB Étnicos	900	Minitas	200
		Laguna Colorada	200
		Pueblo Nuevo	100
		Porvenir	100
		Limonar	100
		Paujil	100
		Cimarrón	50
		Coco Nuevo	50

PUBLICA



BIENESTAR
FAMILIAR

ATENCIÓN A LA NIÑEZ Y LA ADOLESCENCIA

Programa Generaciones con Bienestar 2019 Corporación Juntos Construyendo Futuro

MODALIDAD	CUPOS	COMUNIDADES ATENDIDAS	NNA ATENDIDOS POR COMUNIDAD
GCB Tradicional	650	Libertadores	100
		Galán	100
		Casa blanca	75
		Cucurital	100
		Platanillal	100
		Jardín	75
		Zona Indígena	100

PUBLICA



ATENCIÓN A LA NIÑEZ Y LA ADOLESCENCIA

Programa Generaciones con Bienestar Corporación Juntos Construyendo Futuro

MODALIDAD	CUPOS	COMUNIDADES ATENDIDAS	NNA ATENDIDOS POR COMUNIDAD
GCB Rural	300	Caranacoa	50
		Coayare	175
		Las Américas	75

Pilotajes

Alta permanencia en calle – Riesgos digitales

Corporación Ceres

MODALIDAD	Pilotaje	CUPOS	COMUNIDADES ATENDIDAS	NNA ATENDIDOS POR COMUNIDAD
GCB Étnica	Riesgos digitales	100	porvenir	100
	Alta permanencia en calle	100	Barrancominas(Minitas)	100
		100	Cimarrón	50
		100	Limonar	50

Prevención de Embarazo en la Adolescencia

TEMÁTICA	DESCRIPCIÓN Y METODOLOGÍAS	TERRITORIOS FOCALIZADOS	NNA ATENDIDOS
Acciones integrales para reducir el embarazo en la adolescencia y contribuir a la promoción de los derechos sexuales y reproductivos de niños, niñas y adolescentes.	Se desarrollan acciones transversales y de articulación interinstitucional encaminadas a la prevención del embarazo en la adolescencia a través de la formación de agentes educativos en Derechos Sexuales y Reproductivos con curso de 20 horas certificado por ICBF.	Inírida (Casco Urbano y Rural) Barrancominas (Comunidad de minitas, Laguna colorada y Pueblo nuevo)	Asesorías a niños, niñas y adolescentes.
			73 Agentes educativos formados

Atención a la niñez y la adolescencia -Otras actividades

- ✓ Se lideró en el Departamento la Campaña Nacional por la Convivencia Escolar propuesta por la Dirección Nacional De Niñez y Adolescencia en articulación con el Ministerio de Educación movilizando a la comunidad educativa del municipio de Inírida y el Corregimiento de Barrancominas en cooperación con los aliados estratégicos del Programa Generaciones con Bienestar.
- ✓ Se brindó asistencia técnica al ente territorial para la creación del Comité Consultivo Interinstitucional para la atención de NNA víctimas de abuso sexual en el marco de la ley 1146 de 2007
- ✓ Se brindó asistencia técnica en el comité departamental de salud sexual y reproductiva
- ✓ Se formó a 73 agentes educativos de los diferentes entes territoriales en derechos sexuales y reproductivos.
- ✓ Se proyectó junto con el referente del SNBF el estado del arte del departamento del Guainia en el marco del convenio binacional de Uruguay /Colombia

LOGROS	DIFICULTADES
<p>Desarrollo de 4 Encuentros Interculturales en el Resguardo Indígena el Paujil contando con la participación de los NNA vinculados al Programa Generaciones con Bienestar (Modalidad Étnica), padres de familia, cuidadores y autoridades indígenas, con miras al rescate cultural, logrando la participación de los pueblos indígenas Puinave, Sikuani y Curripaco a través expresiones artísticas, culturales, gastronómicas propias de cada etnia.</p>	<p>Prejuicios e imaginarios frente a la implementación de estrategias que contengan temáticas relacionadas con la sexualidad, prevención del embarazo en la adolescencia Derechos Sexuales y Reproductivos y por parte las Instituciones Educativas, comunidades indígenas y población en general .</p>

Atención a la Niñez y la Adolescencia

RETOS

- ✓ Transformar los imaginarios sociales sobre sexualidad, orientaciones sexuales diversas y derechos sexuales y reproductivos para garantizar los derechos de los NNA en el marco de un enfoque diferencial.
- ✓ Garantizar la participación y asistencia de los 1850 NNA a cada uno de los encuentros vivenciales convocados por los promotores de derechos.



FAMILIAS Y COMUNIDADES



GOBIERNO
DE COLOMBIA



**BIENESTAR
FAMILIAR**

PUBLICA

PUBLICA

ATENCIÓN A LAS FAMILIAS Y COMUNIDADES

Fortalecer las capacidades familiares y comunitarias para su reconocimiento como sujetos colectivos de derechos y corresponsables en la protección integral de los niños, niñas y adolescentes para promover su consolidación en entornos protectores libres de violencia contra las mujeres, los niños, las niñas y los adolescentes mediante escenarios de aprendizaje con relaciones respetuosas y democráticas.

ATENCIÓN A LAS FAMILIAS Y COMUNIDADES

Unidades de Apoyo y Fortalecimiento a Familias (UNAFAs)

Brindar atención a familias con niños, niñas y adolescentes con discapacidad mediante acciones de aprendizaje - educación, de facilitación y de gestión de redes que promuevan procesos de desarrollo familiar e inclusión social.

Territorios Étnicos con Bienestar (TEB)

Fomentar el fortalecimiento familiar y comunitario de los pueblos étnicos, a través de acciones que recuperen y afiancen sus valores culturales, mejoren sus capacidades socio-organizativas y apoyen la producción de alimentos para el autoconsumo con el fin de contribuir a su pervivencia, a su desarrollo autónomo y a su inclusión social.

Comparativo Enero a Agosto 2018 y Enero a Agosto 2019

PRESUPUESTO Agosto 2018	COMPROMETIDO	%	PRESUPUESTO Agosto de 2019	COMPROMETIDO	%
\$ 148.160.810,00	\$ 112,844,729,00	76	\$ 90.000.000,00	\$ 0,00	0

MODALIDADES	CUPOS 2018	CUPOS 2019
Unidades de Apoyo y Fortalecimiento a Familias - UNAFA	60	30
Territorios Étnicos con Bienestar	130	90
Otras Formas de Atención (Familias y Niñez)	300	-

ATENCIÓN A LAS FAMILIAS Y COMUNIDADES

LOGROS	DIFICULTADES
<p>El reconocimiento, identificable en la sistematización de la experiencia, de la utilidad de los programas de intervención del ICBF por parte de los agentes participantes en la estrategia.</p> <p>Configurar un compromiso constante en el desarrollo de las actividades por parte de los Padres/Madres y cuidadores.</p> <p>Creación de espacios saludables, de confianza y diálogo.</p> <p>Consolidación de propuestas para el fortalecimiento de habilidades familiares y del tejido social en comunidades étnicas.</p>	<p>Ausencia de propuestas aprobadas durante la vigencia anterior para el trabajo durante el 2019.</p>

Atención a las Familias y Comunidades

RETOS

- Lograr la participación constante de los padres/madres y cuidadores en cada una de las actividades que se realicen dentro del programa; la continuación de la estrategia en el departamento con el acompañamiento de los NNA participantes de la anteriorir vigencia.
- Aumento de la cobertura en escenarios como el Río Atabapo, alto Guainía, bajo Guainía y Barrancominas.
- Ampliar la participación de las comunidades étnicas en la elaboración y operación de propuestas para la atención de las familias.



PROTECCION



GOBIERNO
DE COLOMBIA



**BIENESTAR
FAMILIAR**

PUBLICA

PUBLICA

Comparativo Enero a Agosto 2018 y Enero a Agosto 2019

PRESUPUESTO	COMPROMETIDO	%	PRESUPUESTO	COMPROMETIDO	%
\$ 720.993.337	\$ 700.028.196	97	\$ 544.288.518	\$ 293.618.787	54

MODALIDAD	CUPOS 2018	ATENDIDOS	CUPOS 2019	ATENDIDOS
Intervención de Apoyo y Apoyo Psicosocial	100	67		
Libertad Vigilada	2	2		
Intervención de apoyo – Restablecimiento en Administración de Justicia	10	8		
Vulnerabilidad (Hogares Gestores – Hogar Sustituto)	60	60	60	34
Hogar Sustituto	18	9	18	11

PUBLICA



PROTECCIÓN DE NIÑOS, NIÑAS Y ADOLESCENTES

SISTEMA DE RESPONSABILIDAD PENAL

Jóvenes y Adolescentes en modalidades de atención para las medidas:

PRIVATIVAS DE LA LIBERTAD	
Centro transitorio:	0
Centro de internamiento preventivo:	0
Centro de atención especializado:	2
Detención domiciliaria día:	0
Detención domiciliaria hogar:	0

Jóvenes y Adolescentes atendidos en el SRPA

NO PRIVATIVAS DE LA LIBERTAD	
Semicerrado – Internado:	0
Semicerrado – externado jornada completa:	0
Semicerrado – externado media jornada:	0
Prestación de servicios a la comunidad:	0
Libertad asistida / vigilada:	0

PROTECCIÓN DE NIÑOS, NIÑAS Y ADOLESCENTES: SISTEMA DE RESPONSABILIDAD PENAL

2018: 2 CASOS	
DELITO	MEDIDA
Acceso carnal abusivo en menor de 14 años	CIP
Trafico, fabricación o porte de estupefacientes	Libertad vigilada

2019: 2 CASOS	
DELITO	MEDIDA
Hurto	CAE
Homicidio	CAE

Los adolescentes con medida de CAE y CIP, se encuentran en Villavicencio con el operador Kairos y Casa Agora

PUBLICA

PROTECCIÓN DE NIÑOS, NIÑAS Y ADOLESCENTES

LOGROS	DIFICULTADES
<ul style="list-style-type: none">▪ Efectividad en el reintegro de los NNA a su entorno familiar.	<ul style="list-style-type: none">▪ Barreras de acceso al sector salud para la atención de los niños, niñas y adolescentes.

PROTECCIÓN DE NIÑOS, NIÑAS Y ADOLESCENTES

RETOS

Funcionamiento de la modalidad de Centro Transitorio (CETRA) para los adolescentes que ingresan a responsabilidad penal y Hogar de Paso para los niños, niñas y adolescentes en situación de vulnerabilidad.



HOGAR GESTOR CON DISCAPACIDAD



GOBIERNO
DE COLOMBIA



**BIENESTAR
FAMILIAR**

PUBLICA

PUBLICA

HOGAR GESTOR CON DISCAPACIDAD

Brindar herramientas de fortalecimiento familiar como entorno protector y gestor del desarrollo integral de los niños, niñas y adolescentes, y de esta manera empoderar a las familias a través de la identificación y vinculación a sus redes de apoyo, promoviendo así la inclusión de estos en los servicios institucionales, sociales y comunitarios de su contexto.

POBLACIÓN

- Niños, niñas y adolescentes 0 a 18 años, con derechos amenazados y/o vulnerados, con discapacidad.
- Mayores de 18 años, con derechos amenazados y/o vulnerados, con discapacidad mental psicosocial, con limitación severa en su desempeño (discapacidad mental absoluta).

HOGAR GESTOR CON DISCAPACIDAD

El Hogar Gestor puede incluir un apoyo económico, el cual consiste en un recurso en dinero que entrega el ICBF a las familias de los niños, niñas o adolescentes, que contribuya a satisfacer las necesidades básicas en salud, educación, alimentación, recreación, vestuario, transporte, elementos básicos y dotación, entre otras, permitiendo contribuir a la mejora en sus condiciones y calidad de vida. Es importante resaltar que el eje central de la modalidad de hogar gestor es el fortalecimiento familiar a través del acompañamiento psicosocial y el seguimiento.



HOGAR SUSTITUTO



GOBIERNO
DE COLOMBIA



**BIENESTAR
FAMILIAR**

PUBLICA

PUBLICA

HOGAR SUSTITUTO

El Hogar Sustituto es una modalidad de atención para el restablecimiento de derechos que consiste en “ la ubicación del NNA, en una familia que se compromete a brindarle el cuidado y la atención necesarios en sustitución de la familia de origen” (Art, 59 de la Ley 1098 del 2006)

HOGAR SUSTITUTO

Objetivo: Asegurar a los niños, niñas y adolescentes con sus derechos amenazados o vulnerados, en un medio distinto al su familia de origen o red vincular de apoyo, la atención requerida para el restablecimiento de sus derechos , y el fortalecimiento de las condiciones de generatividad que les permita reintegrarse a su medio familiar, red vincular de apoyo, familia adoptiva o preparación para la vida independiente.

POBLACIÓN

- Niños, niñas y adolescentes 0 a 18 años, con derechos amenazados y/o vulnerados.

HOGAR GESTOR CON DISCAPACIDAD

POBLACIÓN CON DISCAPACIDAD ATENDIDA EN LA MODALIDAD 2018 - 2019

VIGENCIA 2019	NÚMERO DE NIÑOS, NIÑAS Y ADOLESCENTES
Enero	7
Febrero	10
Marzo	9
Abril	10
Mayo	9
Junio	11
Julio	11
Agosto	11

NOTA: Se resalta que existe convocatoria permanente para nuevos padres o madres sustitutas, contando actualmente con un total de 4 hogares sustitutos activos, 1 de estos PAROBADO en el mes de AGOSTO.

HOGAR GESTOR CON DISCAPACIDAD

POBLACIÓN CON DISCAPACIDAD ATENDIDA EN LA MODALIDAD 2018 - 2019

VIGENCIA 2018	NÚMERO DE NIÑOS, NIÑAS Y ADOLESCENTES
Enero	60
Febrero	60
Marzo	60
Abril	60
Mayo	60
Junio	60
Julio	59
Agosto	60
Septiembre	59
Octubre	59
Noviembre	59
Diciembre	56

VIGENCIA 2019	NÚMERO DE NIÑOS, NIÑAS Y ADOLESCENTES
Enero	44
Febrero	47
Marzo	47
Abril	44
Mayo	43
Junio	41
Julio	40
Agosto	34

De conformidad en lo establecido en la LEY 1878 de enero 9 de 2018, el termino máximo de un proceso de restablecimiento de derechos (PRD) es de 18 meses, debido a lo anterior se da egreso a las altas permanencias.

De acuerdo a la LEY la modalidad ingresa a los niños, niñas, adolescentes, mayores de 18 años con discapacidad con derechos amenazados y/o vulnerados.





EQUIPO MOVIL DE PROTECCIÓN INTEGRAL - EMPI



GOBIERNO
DE COLOMBIA



**BIENESTAR
FAMILIAR**

PUBLICA

PUBLICA

EQUIPO MOVIL DE PROTECCIÓN INTEGRAL

Desarrollar acciones coordinadas con el propósito de **promover** el restablecimiento de los derechos de los niños, niñas y adolescentes en condición de trabajo infantil, con sus derechos inobservados, amenazados o vulnerados, involucrando a las familias y/o redes vinculares, a través de la atención directa de los equipos móviles de protección integral -EMPI-, teniendo en cuenta las características y particularidades del territorio.

EQUIPO MOVIL DE PROTECCIÓN INTEGRAL

Convenio 182 OIT: convenio sobre las peores formas de trabajo infantil, 1999. Aprobado Ley 704 de 2001.

Las peores formas de trabajo infantil abarcan:

Actividades que se constituyen en conductas Punibles (Artículo 5. Resolución 3597 de 2013 Ministerio de trabajo):

- Explotación sexual y comercial.
- Actividades ilegales asociadas a la esclavitud.

Trabajos peligrosos (EMPI):

- Por su naturaleza (minería, trabajo bajo agua, en alturas peligrosas, con maquinaria y equipos peligrosos, transporte de carga, medios insalubres).
- Por sus condiciones (trabajo doméstico, jornadas de más de ocho horas, horario nocturno, sin medidas de higiene o seguridad industrial, que impidan asistencia a la escuela).

ACTUACIONES PROCEDIMIENTO EMPI 2018 – 2019

REMISIÓN A OTRAS ENTIDADES DE LOS 13 CASOS ATENDIDOS

Registraduría Especial de Inírida. (acompañamiento menores indocumentados)	6	2
Secretarías de salud Departamental y Municipal (Acciones de verificación y gestión de afiliación al Sistema de seguridad social en salud).	13	11
Secretaría de Educación departamental. (verificación y gestión de escolaridad)	13	18
Articulación con operadores del ICBF. (vinculación al programa de CDI)	1	12
Remitidos a Defensorías de Familia. (Consumo de SPA)	2	2
Consulado de Venezuela. (identificación de menores venezolanos)	2	0
Migración Colombia. (regularización familias migrantes)	3	0

ACTUACIONES PROCEDIMIENTO EMPI 2018 - 2019

FORTALECIMIENTO FAMILIAR

Actividad	2018	2019
Valoraciones psicología	13	9
Valoraciones trabajo social	13	9
Entrevistas en domicilio	13	9

ARTICULACIÓN CON AUTORIDADES INDIGENAS

Resguardo El Paujil – Limonar (comunidades Paujil, Porvenir, Porvenir Bajo, Limonar, Cucurital, Platanilla)

Comunidad de Coayare

Comunidad de Minitas

ARTICULACIÓN CON LIDERES JAC

Poblado

Casa Blanca

Barranco Minas



BIENESTAR
FAMILIAR

CARACTERIZACIÓN DE LA POBLACIÓN ATENDIDA 2019

HALLAZGO DE MENORES
Línea 123
Policía
EMPI
Comité de Búsqueda Activa
Prosperidad Social

IDENTIFICACIÓN ÉTNICA	NUMERO DE NNA
Curripaco	1
Piaroa	0
Cubeo	0
Piapoco	3
Sikuani	2
Ninguna	5

UBICACIÓN DE LOS MENORES	NÚMERO DE NIÑOS, NIÑAS Y ADOLESCENTES
Primavera	1
El Poblado	9

EDAD	NÚMERO DE NNA
0-5 años	3
6-13 años	2
14-17 años	6



UNIDAD MOVIL



GOBIERNO
DE COLOMBIA



**BIENESTAR
FAMILIAR**

PUBLICA

PUBLICA

UNIDAD MÓVIL

En cumplimiento a las ordenes contempladas en, la Ley 1098 de 2006, la Ley 1448 de 2011 y la Sentencia T-025 de 2004 y sus Autos de cumplimiento, el ICBF debe adelantar las acciones necesarias para el restablecimiento y goce efectivo de los derechos y la contribución a la reparación integral de los niños, niñas y adolescentes víctimas del desplazamiento forzado y su grupo familiar mujeres gestantes, madres lactantes, familias indígenas, y familias afro descendientes víctimas del desplazamiento forzado con el objetivo de:

- Brindar acompañamiento psicosocial con enfoque diferencial a los NNA víctimas del desplazamiento forzado y su grupo familiar.
- Contribuir a la garantía y goce efectivo de los derechos de los NNA, mujeres gestantes y en periodo de lactancia y su grupo familiar víctimas del desplazamiento forzado.

UNIDAD MÓVIL

- Promover la gestión y articulación de las entidades responsables de la reparación integral, la garantía de los derechos, la prevención de su vulneración, la protección y el restablecimiento de los mismos, a los NNA víctimas de desplazamiento forzado, en los ámbitos nacional, departamental, distrital y municipal, así como en los resguardos o territorios indígenas (Ley 1448 de 2011 y Ley 1098 de 2006).
- Contribuir a la atención humanitaria de manera subsidiaria a los grupos más vulnerables de la población víctima del desplazamiento forzado: NNA, mujeres adolescentes gestantes y en periodo de lactancia mediante el apoyo alimentario y los primeros auxilios psicosociales (Decreto 4800 de 2011 – Capítulo V – Artículo 106).
- Promover y apoyar la participación de los NNA víctimas del desplazamiento forzado en la construcción de los planes de acompañamiento para la garantía y restitución de sus derechos, y en los espacios institucionales y comunitarios contemplados en los protocolos de participación establecidos.



UNIDAD MÓVIL

- Contribuir al proceso de reunificación familiar de familias víctimas del desplazamiento forzado en proceso de retornos o reubicaciones.
- Identificar y remitir a la autoridad competente (Defensor de Familia, Comisario de Familia o Inspector de Policía) los casos de NNA víctimas del desplazamiento forzado con presunta amenaza o vulneración de sus derechos y a NNA víctimas de otros hechos diferentes y/o adicionales al desplazamiento forzado, para la verificación del estado de sus derechos y el restablecimiento de los mismos en el marco de PARD.
- Identificar y orientar a la población víctima del conflicto armado por cualquiera de los hechos contemplados en la Ley 1448 de 2011, para el acceso a declaración y registro.

POBLACIÓN VÍCTIMAS DEL DESPLAZAMIENTO FORZADO, POR CONFLICTO ARMADO, EN RIESGO INMINENTE DE DESPLAZAMIENTO O AFECTADOS POR SITUACIÓN DE DESASTRE, CON PROCESO DE ACOMPAÑAMIENTO POR LAS UNIDADES MÓVILES DISTRIBUIDA POR MUNICIPIO Y GRUPO ETARIO

MUNICIPIO	GRUPO ETARIO						Total general
	0-5 años	6-12 años	13-17 años	18-25 años	26-51 años	Tercera edad	
BARRANCO MINAS	275	195	67	83	156	18	794
INIRIDA	157	136	76	60	107	21	557
MAPIRIPANA	64	55	14	13	41	2	189
Total general	496	386	157	156	304	41	1540

Fuente: Base de datos ICBF SIUM - Sistema de Información de Unidades Móviles, periodo del 1 de enero al 31 de agosto de 2019

ZONAS DE ATENCIÓN

INÍRIDA
Zona Urbana

- Ocupación de hecho El Jardín
- Ocupación de hecho Casa Blanca
- Comunidad Platanilla (Resguardo Paujil)

BARRANCOMINAS
Zona Rural

- Comunidad Minitas
- Comunidad Pueblo Nuevo
- Comunidad Laguna Colorada
- Comunidad Cumaralito
- Comunidad Guaco Bajo
- Comunidad Cumaral (Vichada)
- Comunidad Sejalito
- Inspección de Policía La Unión

MAPIRIPANA
Zona Rural

- Comunidad Concordia (Vichada)
- Comunidad Palomas (Vichada),
- Comunidad Carpintero
- Raudal de Mapiripana

ACTUACIONES UNIDAD MÓVIL

POBLACIÓN VÍCTIMA DEL DESPLAZAMIENTO FORZADO, POR CONFLICTO ARMADO, EN RIESGO INMINENTE DE DESPLAZAMIENTO O AFECTADOS POR SITUACIÓN DE DESASTRE, CON PROCESO DE ACOMPAÑAMIENTO POR LAS UNIDADES MÓVILES DISTRIBUIDA POR MUNICIPIO Y REMISIONES

MUNICIPIO	REMISION PROGRAMAS ICBF	OTROS PROGRAMAS ICBF	OTRAS ENTIDADES SNARIV SNBF	ENTIDADES SNARIV REGISTRADURIA	ENTIDADES SNARIV		
					UNIDADES ATENCION VICTI	ENTIDADES SNARIV SALUD	ENTIDADES SNARIV EDUCACION
BARRANCO MINAS			65	50		17	
INIRIDA	9		13	3		5	6
MAPIRIPANA			14	12		2	
Total general	9		92	65		24	6

Fuente: Base de datos ICBF SIUM - Sistema de Información de Unidades Móviles, periodo del 1 de enero al 31 de agosto de 2019

POBLACIÓN INDÍGENA VÍCTIMA DEL DESPLAZAMIENTO FORZADO, POR CONFLICTO ARMADO, EN RIESGO INMINENTE DE DESPLAZAMIENTO O AFECTADOS POR SITUACIÓN DE DESASTRE, **CON PROCESO DE ACOMPAÑAMIENTO POR LAS UNIDADES MÓVILES DISTRIBUIDA POR PUEBLO INDÍGENA Y GRUPO ETARIO**

PUEBLO	0-5 años	6-12 años	13-17 años	18-25 años	26-51 años	Tercera edad	Total general
BARRANCO MINAS	275	191	67	83	156	17	789
ACHAGUA						1	1
PIAPOCO	268	186	65	80	152	15	766
PUINAVE	6	3	1	2	3	1	16
PUINAVE PIAPOCO	1						1
SIKUANI		2	1	1	1		5
INIRIDA	149	130	71	55	103	19	527
Amorúa, SIKUANI, Sáliva	7	7	3	4	6		27
CUBEO	9	10	5	2	6	2	34
CURRIPACO	3	3	1	2	1	1	11
DESANO, YURITI, CIRIANO	1						1
PIAPOCO	65	50	18	24	39	8	204
PIAROA	1	1	1	2	3		8
PUINAVE	1	2	1	1	4		9
SIKUANI	62	57	42	20	43	8	232
TUCANO					1		1
MAPIRIPANA	64	55	14	13	41	2	189
PIAPOCO	38	39	6	8	21	2	114
SIKUANI	26	16	8	5	20		75
Total general	488	376	152	151	300	38	1505

Fuente: Base de datos ICBF SIUM - Sistema de Información de Unidades Móviles, periodo del 1 de enero al 31 de agosto de 2019



**BIENESTAR
FAMILIAR**

Población víctima del desplazamiento forzado, por conflicto armado, en riesgo inminente de desplazamiento o afectados por situación de desastre, CON PROCESO DE ACOMPAÑAMIENTO POR LAS UNIDADES MÓVILES
DISTRIBUIDA POR **SEXO Y GRUPO ETARIO**

MUNICIPIO	GRUPO ETARIO						Tercera edad	Total general
	0-5 años	6-12 años	13-17 años	18-25 años	26-51 años			
F	246	205	105	125	192	17	890	
M	250	181	52	31	112	24	650	
Total general	496	386	157	156	304	41	1540	

Fuente: Base de datos ICBF SIUM - Sistema de Información de Unidades Móviles, periodo del 1 de enero al 31 de agosto de 2019

Población víctima del desplazamiento forzado, por conflicto armado, en riesgo inminente de desplazamiento o afectados por situación de desastre, CON PROCESO DE ACOMPAÑAMIENTO POR LAS UNIDADES MÓVILES
DISTRIBUIDA POR **MOTIVO DE ATENCIÓN Y GRUPO ETARIO**

MUNICIPIO	GRUPO ETARIO						Total general
	0-5 años	6-12 años	13-17 años	18-25 años	26-51 años	Tercera edad	
VICTIMA DE DESPLAZAMIENTO FORZADO	26	35	33	28	82	17	221
VICTIMA DE OTROS HECHOS VICTIMIZANTES	470	351	124	128	222	24	1319
Total general	496	386	157	156	304	41	1540

Fuente: Base de datos ICBF SIUM - Sistema de Información de Unidades Móviles, periodo del 1 de enero al 31 de agosto de 2019



NUTRICION



GOBIERNO
DE COLOMBIA



**BIENESTAR
FAMILIAR**

PUBLICA

PUBLICA

Comparativo Enero a Agosto 2018 y Enero a Agosto 2019

PRESUPUESTO	COMPROMETIDO	%	PRESUPUESTO	COMPROMETIDO	%
\$ 364.823.657	\$ 364.823.657	100	\$ 710.398.534	\$ 696.913.084	98

MODALIDAD DE ATENCIÓN	CUPOS 2018	ATENDIDOS	CUPOS 2019	ATENDIDOS
MIL DÍAS PARA CAMBIAR EL MUNDO	160	160	300	150
BIENESTARINA POR CONVENIOS - ADULTO MAYOR	1000	1000	1000	1000
BIENESTARINA POR CONVENIOS	100	100	200	200

Entregas Bienestarina® Más 2018

Municipio	Modalidad de atención	Cupos	Kg Entregados	Costo promedio
INIRIDA	BIENESTARINA POR CONVENIOS - ADULTO MAYOR (048- de 2017 con Alcaldía de Inírida)	1000	9900	\$ 67.349.700
	BIENESTARINA POR CONVENIOS - MATERNO INFANTIL (068- de 2017 con Alcaldía de Inírida)	100	1938	\$ 13.182.766
	CDI CENTRO DE DESARROLLO INFANTIL	525	4331	\$ 29.461.208
	DESARROLLO INFANTIL EN MEDIO FAMILIAR	455	2810	\$ 19.112.824
	HOGARES GESTORES	60	529	\$ 3.598.107
	HOGARES INFANTILES	160	1271	\$ 8.645.933
	HOGARES SUSTITUTO	18	159	\$ 1.079.636
	TERRITORIOS ETNICOS CON BIENESTAR	130	2551	\$ 17.354.453
	UNIDADES MOVILES	150	135	\$ 918.405
	ENTREGAS ESPECIALES (OLA INVERNAL)	1500	2700	\$ 18.368.100
SUB TOTAL		4.098	26323	\$ 179.071.131
BARRANCOMINAS	ATENCION PROPIA E INTERCULTURAL	610	4.903	\$ 33.356.027
	1.000 DIAS PARA CAMBIAR EL MUNDO	160	1.978	\$ 13.455.109
SUB TOTAL		770	6.881	\$ 46.811.137
TOTAL		4.868	33.204	\$ 225.882.268

Entregas Bienestarina® Más 2019

Municipio	Modalidad de atención	Cupos	Kg Entregados	Costo promedio
INIRIDA	BIENESTARINA POR CONVENIOS - ADULTO MAYOR (048- de 2017 con Alcaldía de Inírida)	1000	6300.00	\$44,009,910
	BIENESTARINA POR CONVENIOS 039/2019	200	720.00	5,029,704
	CDI CENTRO DE DESARROLLO INFANTIL	525	2850.63	19,913,636
	DESARROLLO INFANTIL EN MEDIO FAMILIAR	455	1955.83	13,662,861
	HOGARES GESTORES	60	380.08	1,753,429
	HOGARES INFANTILES	160	868.76	6,068,918
	HOGARES SUSTITUTO	18	114.03	526,029
	1000 DIAS PARA CAMBIAR EL MUNDO	150	426.60	2,980,099.00
	UNIDADES MOVILES	650	571.00	3,988,835
	ENTREGAS ESPECIALES	664	774.00	5,960,199
SUB TOTAL		3882	14960.93	\$103,893,620
BARRANCOMINAS	ATENCION PROPIA E INTERCULTURAL	610	4230.00	29,549,511
	1.000 DIAS PARA CAMBIAR EL MUNDO	150	426.6	2,980,099.00
SUB TOTAL		760	4656.60	32,529,610
TOTAL		4642	19617.53	136,423,230

VISITAS DE INTERVENTORÍA 2018-2019

VISITAS REALIZADAS POR PARTE DE LA INTERVENTORÍA

	2018	2019
No. Visitas	8	5

PRINCIPALES NOVEDADES ENCONTRADAS EN LAS VISITAS

	2018	2019
PRINCIPALES NOVEDADES	<ul style="list-style-type: none"> ▪ CAMBIO DE INFORMACION DE PUNTO DE ENTREGA ▪ NO USO DE FORMATOS ICBF ▪ VENCIMIENTO DE UNIDADES EN PUNTO 	<ul style="list-style-type: none"> • AVERIAS, PRODUCTO PROXIMO A VENCER (60 DIAS) (SRI) • CONDICIONES DE ALMACENAMIENTO. • DILIGENCIAMIENTO DE FORMATOS • ACTUALIZACIÓN INFORMACIÓN DEL PUNTO EN EL SIM • CUMPLIMIENTO A OBSERVACIONES DE VISITAS ANTERIORES.
ACCIONES CORRECTIVAS ADELANTADAS FRENTE A LAS NOVEDADES	<ul style="list-style-type: none"> ▪ ACTUALIZACIÓN DE DIRECTORIOS ▪ CAPACITACIÓN EN USO CORRECTO DE FORMATOS ICBF ▪ ACTIVACION DEL PROCEDIMIENTO DE DISPOSICION FINAL DE AAVN VENCIDOS O AVERIDOS – COBRO A LA EAS. 	<ul style="list-style-type: none"> • VISITAS A PUNTOS DE ENTREGA APLICANDO ANEXO 57 • CAPACITACIÓN A RESPONSABLES DE PUNTOS DE ENTREGA PRIMARIOS DE AAVN . • ACTUALIZACIÓN DE DATOS EN EL SIM

PÚBLICA



**BIENESTAR
FAMILIAR**

ATENCIÓN EN NUTRICIÓN

CLASIFICACIÓN NUTRICIONAL	CENTRO DE DESARROLLO INFANTIL INTEGRAL			DESARROLLO INFANTIL EN MEDIO FAMILIAR			HOGAR INFANTIL			ATENCIÓN PROPIA E INTERCULTURAL		
	2019-1	2019-2	2019-3	2019-1	2019-2	2019-3	2019-1	2019-2	2019-3	2019-1	2019-2	2019-3
Desnutrición aguda severa	4	0		0	0		0	0		4	1	
Desnutrición Aguda Moderada	14	1		2	3		0	0		12	1	
Riesgo de desnutrición aguda	23	21		12	15		6	6		27	22	
Peso adecuado para la talla	358	343		235	265		124	111		387	389	
Riesgo de Sobrepeso	100	118		112	107		24	32		108	152	
Sobrepeso	18	32		50	45		5	7		12	16	
Obesidad	7	10		13	10		1	4		2	3	
Total	525	525		424	475		160	160		554	586	



ATENCIÓN EN NUTRICIÓN

LOGROS	DIFICULTADES
<ul style="list-style-type: none">• En la vigencia 208, se logra la recuperación nutricional de 16 gestantes y 134 niños y niñas menores de 2 años con desnutrición aguda o riesgo a través de la modalidad 1000 días para cambiar el mundo.• Vigencia 2019, Aumenta la cobertura de la modalidad 1000 días de 160 pasa a 300 cupos rotativos.• Complementación alimentaria con AAVN a mujeres gestantes, lactantes y niños y niñas menores de 2 años, a través de la modalidad Bienestarina por convenios ICBF – Alcaldía de Inírida. (convenio 039 de 2019).• Complementación alimentaria con AAVN a 1000 adultos mayores a través del convenio 048-2017- ICBF – Alcaldía de Inírida.	<p>Ola invernal – perdida de cultivos.</p> <p>Desplazamiento, Migración de extranjeros (venezolanos)</p>