

# INFORME DE PQRS

REPORTES DE AMENAZA Y VULNERACIÓN DE DERECHOS Y SOLICITUDES DE ACCESO A LA INFORMACIÓN.

Junio  
2023



## CONTENIDO

1. Peticiones ciudadanas por tipo y canal de atención	2
2. Información de Quejas, Reclamos, Sugerencias y Reportes de Amenaza o Vulneración de Derechos	6
3. Top de trámites y servicios más consultados	22
4. Satisfacción y percepción ciudadana	24
5. Transparencia y acceso a la información	26
6. Sabías qué... - Glosario	29
7. Canales de comunicación	33



## INFORME DE PQRSD Y SOLICITUDES DE ACCESO A LA INFORMACIÓN

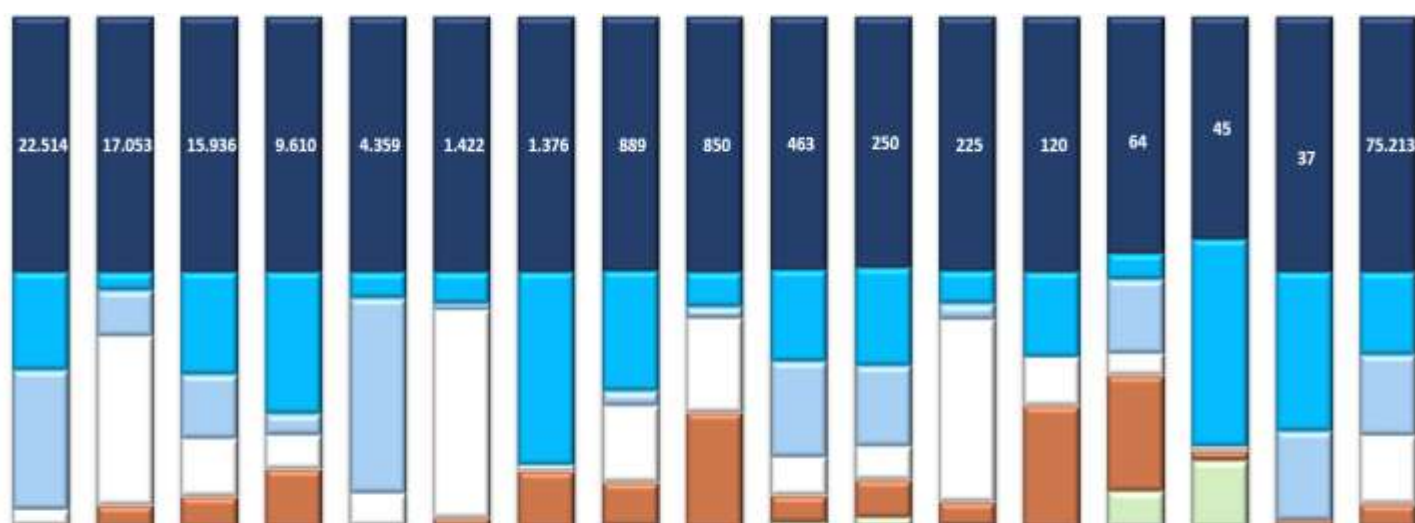
# 1

### Peticiones ciudadanas por tipo y canal de atención

El instituto Colombiano de Bienestar Familiar (ICBF) es la entidad del estado colombiano que trabaja por la prevención y protección integral de la primera infancia, infancia y adolescencia y las familias en Colombia, brindando atención especialmente a aquellos en condiciones de amenaza, inobservancia o vulneración de sus derechos en 33 sedes regionales y 215 centros zonales en todo el país, además cuenta con canales de atención (Presencial, Telefónico, Escrito y Virtual) a través de los cuales los ciudadanos pueden presentar sus peticiones, quejas, reclamos o sugerencias.

A través de los canales de atención ya mencionados, durante el mes de junio del año 2023, el ICBF recibió un total de **75.213** peticiones ciudadanas través de los diferentes canales de atención, siendo el canal virtual y el telefónico de los más utilizados por los ciudadanos para presentar sus PQRS, con un porcentaje participación del 32,1% y 31,8%, respectivamente.

## Peticiones recibidas por canal de atención ICBF junio 2023



Fuente: Sistema de Información Misional – SIM generada el 04 de julio de 2023

Glosario 

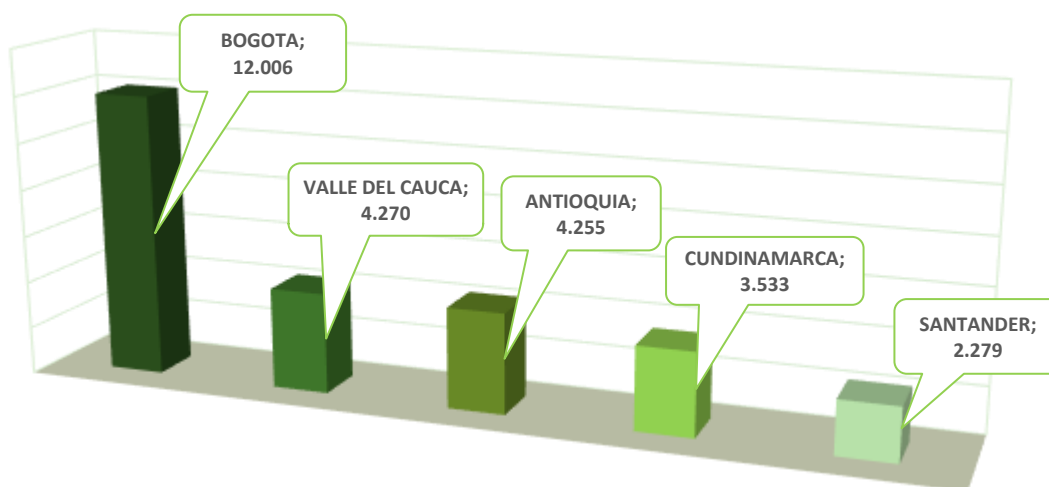
- Las solicitudes atendidas por el centro de contacto de asesoría en derecho de familia, atención en crisis y atención a niños, niñas y adolescentes, se encuentran catalogadas dentro del derecho de petición Información y Orientación.
- (\*). Corresponde a tipos de petición que no cuentan con tiempo estimado para su gestión, ya que se sujetan al desarrollo de las actuaciones administrativas.
- El promedio de respuesta: Se encuentra expresado en promedio de número de días hábiles transcurridos desde su recepción hasta la respuesta brindada al peticionario.

### Términos del derecho de petición Ley 1755 del 2015. Art 14:

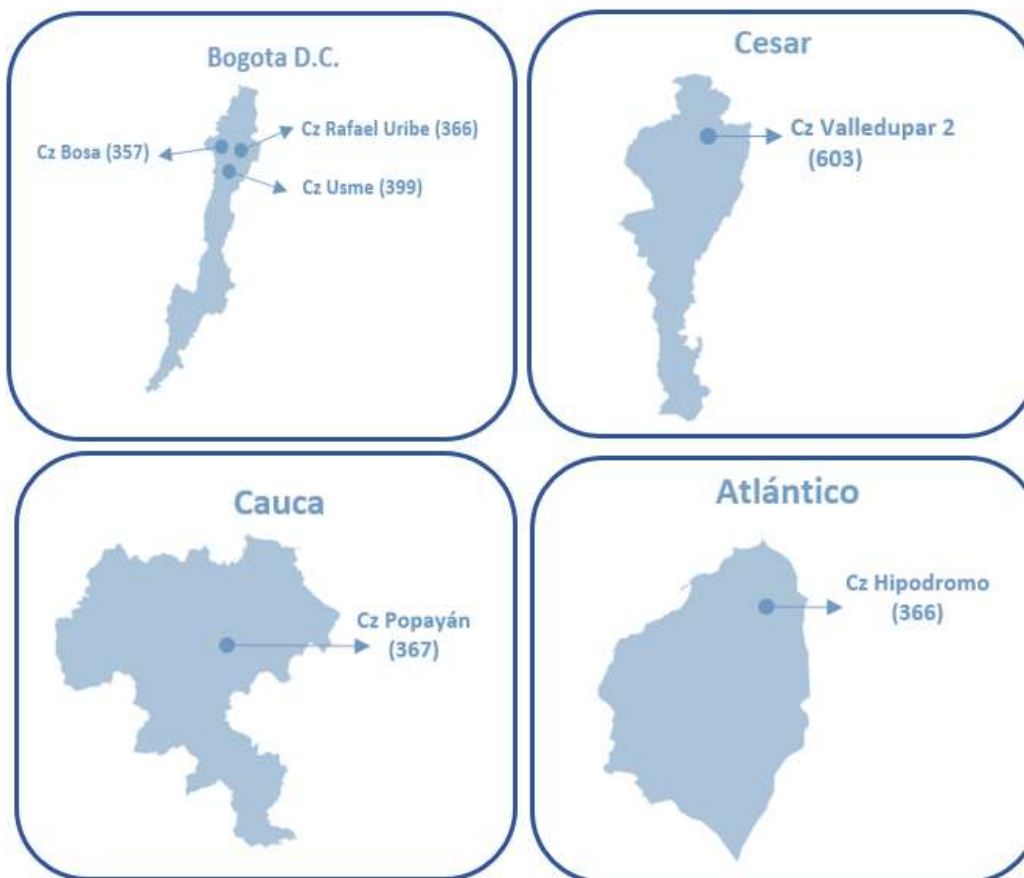
Toda petición deberá resolverse dentro de los quince (15) días siguientes a su recepción. Estará sometida a término especial la resolución ya sea por ser solicitudes de documentos y de información las cuales deberán resolverse dentro de los diez (10) días siguientes a su recepción. Si en ese lapso no se ha dado respuesta al peticionario, se entenderá, para todos los efectos legales, que la respectiva solicitud ha sido aceptada y, por consiguiente, la administración ya no podrá negar la entrega de dichos documentos al peticionario; Por otro lado, Las peticiones mediante las cuales se eleva una consulta a las autoridades en relación con las materias a su cargo deberán resolverse dentro de los treinta (30) días siguientes a su recepción.

A continuación, se evidencia el Top 5 de regionales que durante la vigencia del Informe tiene mayor número de peticiones asignadas recibidas a través de los **diferentes canales de atención**.

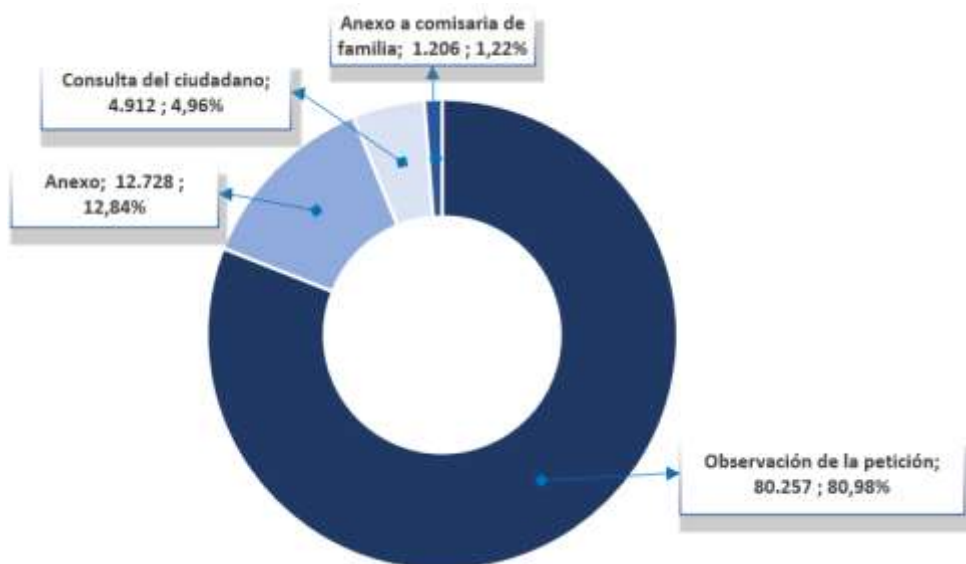
## Regionales con más direccionamientos



**Los puntos de atención presencial** en los cuáles se recibió el mayor número de peticiones fueron los Centros Zonales: Bosa, Usme y Rafael Uribe (Reg. Bogotá), Valledupar 2 (Reg. Cesar), Hipódromo (Reg. Atlántico) y Popayán (Reg. Cauca).



Los ciudadanos se comunican a través de los diferentes canales de atención para **adicionar, aclarar o solicitar información** frente a los requerimientos en trámites ya registrados en el Sistema de Información Misional del ICBF. Esta gestión se ingresa en las peticiones ya creadas, de conformidad con lo establecido en la Guía de PQRS del ICBF; a continuación, exponemos el número de Anexos, Consultas y Observaciones registradas durante el mes de junio con un total de **108.055**:



## Anexo:

Se registra cuando un ciudadano por medio de cualquier canal de comunicación complementa o aclara la información que ya se encuentra registrada en el sistema, sin que se altere los términos de ley para dar la respuesta de fondo, durante la vigencia del informe se registraron **12.728** actuaciones.

## Anexo comisaria de familia:

Hace referencia a información adicional que complementa o aclara algún tipo de reporte realizado con anterioridad y cuyo caso ha sido remitido a comisaria de familia por competencia; por lo cual se remite a dicha autoridad administrativa para que cuente con la nueva información, durante la vigencia del informe se registró un total de **1.206** actuaciones.

## Consulta:

Se refiere a los casos en que el ciudadano por cualquiera de los canales de atención, solicita información sobre la gestión que ha adelantado el ICBF (*sin aportar nueva información*) o la respuesta que se dio a su Derecho de Petición, para lo cual se registró un total de **4.912** consultas de los peticionarios.

## Observaciones:

Estas hacen referencia a gestiones internas y al registro de peticiones idénticas ya registradas en el sistema a través de cualquiera de los canales de atención, se registró un total de **80.257** observaciones como tramites internos.



## INFORME DE PQRSD Y SOLICITUDES DE ACCESO A LA INFORMACIÓN

# 2

Información de Quejas, Reclamos,  
Sugerencias y Reporte de Amenaza o  
Vulneración de Derechos

En los siguientes cuadros se observa el número de Quejas, Reclamos y Sugerencias recibidas o atendidas durante el mes de junio 2023 en cada Regional del ICBF.

Para el caso de quejas y reclamos, toda vez que corresponden a inconformidades de los ciudadanos se resalta en color naranja el mayor número de estos tipos de petición por cada sede regional. Es importante aclarar que las sugerencias, corresponde a solicitudes donde el ciudadano se comunica para agradecer o felicitar a un funcionario en la prestación del servicio, así como también, ayudar a mejorar la experiencia de la ciudadanía cuando acude al ICBF.

## Quejas, Reclamos y Sugerencias recibidas por Regional ICBF junio 2023

Regional a cargo	Quejas	Regional a cargo	Reclamos	Regional a cargo	Sugerencias
Bogotá	78	Bogotá	65	Bogotá	16
Valle del Cauca	22	Antioquia	40	Amazonas	6
Antioquia	18	Valle del Cauca	36	Caldas	6
Sede Nacional	15	Santander	32	Magdalena	5
Santander	14	Cundinamarca	29	Norte de Santander	5
Cundinamarca	11	Caldas	24	Cundinamarca	4
Atlántico	10	Tolima	23	Huila	4
Caldas	9	Atlántico	18	Sede Nacional	3
Boyacá	8	Sucre	18	Atlántico	3
Tolima	6	Córdoba	17	Cesar	3
Norte de Santander	6	Sede Nacional	15	Valle del Cauca	2
Casanare	5	Meta	15	Tolima	2
Putumayo	5	Huila	14	Antioquia	1
Nariño	4	Nariño	13	Boyacá	1
Bolívar	4	La Guajira	13	Bolívar	1
Magdalena	4	Boyacá	12	La Guajira	1
La Guajira	4	Risaralda	12	Meta	1
San Andrés	4	Cauca	10	<b>Total general</b>	<b>64</b>
Meta	3	Norte de Santander	10		
Córdoba	3	Cesar	9		
Cauca	3	Casanare	9		
Cesar	3	Quindío	6		
Huila	2	Magdalena	5		
Caquetá	2	Arauca	5		
Sucre	2	Bolívar	4		
Quindío	2	Putumayo	3		
Risaralda	1	Caquetá	2		
Arauca	1	Guaviare	2		
Vichada	1	Chocó	2		
<b>Total general</b>	<b>250</b>	<b>Total general</b>	<b>463</b>		

Fuente: Sistema de Información Misional - SIM 04 de julio de 2023

Se entiende como Queja, la información puesta en conocimiento del ICBF por posibles conductas irregulares de los servidores, ex servidores públicos y colaboradores, en el ejercicio de sus funciones públicas. A continuación, se ilustra la recepción de quejas durante la vigencia del último trimestre (abril a junio 2023).

## Quejas por Regional ICBF (abril – junio 2023)

Regional Direccionamiento	abr-23	may-23	jun-23	Total general	% Participación
BOGOTA	59	71	78	208	28,49%
CUNDINAMARCA	19	26	11	56	7,67%
VALLE DEL CAUCA	14	18	22	54	7,40%
ANTIOQUIA	15	19	18	52	7,12%
ATLANTICO	12	20	10	42	5,75%
TOLIMA	10	20	6	36	4,93%
SEDE NACIONAL	9	12	15	36	4,93%
SANTANDER	8	7	14	29	3,97%
CALDAS	5	8	9	22	3,01%
BOYACA	3	6	8	17	2,33%
NARIÑO	4	8	4	16	2,19%
NORTE DE SANTANDER	6	4	6	16	2,19%
META	5	7	3	15	2,05%
RISARALDA	7	6	1	14	1,92%
HUILA	3	8	2	13	1,78%
CORDOBA	3	7	3	13	1,78%
BOLIVAR	4	4	4	12	1,64%
CAUCA	3	4	3	10	1,37%
CASANARE	3	2	5	10	1,37%
CESAR	2	4	3	9	1,23%
MAGDALENA	1	4	4	9	1,23%
CAQUETA	6	1	2	9	1,23%
LA GUAJIRA	1	2	4	7	0,96%
PUTUMAYO	-	1	5	6	0,82%
SUCRE	2	1	2	5	0,68%
SAN ANDRÉS	-	1	4	5	0,68%
QUINDIO	-	1	2	3	0,41%
AMAZONAS	2	-	-	2	0,27%
VICHADA	-	-	1	1	0,14%
CHOCO	1	-	-	1	0,14%
ARAUCA	-	-	1	1	0,14%
GUAINÍA	-	1	-	1	0,14%
<b>Total general</b>	<b>207</b>	<b>273</b>	<b>250</b>	<b>730</b>	<b>100%</b>

Fuente: Sistema de Información Misional - SIM 04 de julio de 2023

El "% de participación" hace referencia al porcentaje que representa cada regional en relación con el número total de quejas recibidas durante la vigencia del informe.

\* Peticiones que se reciben en las Direcciones, Subdirecciones y Oficinas que se encuentran en la Sede de la Dirección General, pueden corresponder a quejas que requieren la revisión o conocimiento de la oficina de control interno disciplinario.

## Cuadro comparativo Quejas por Regional ICBF (mayo – junio 2023)

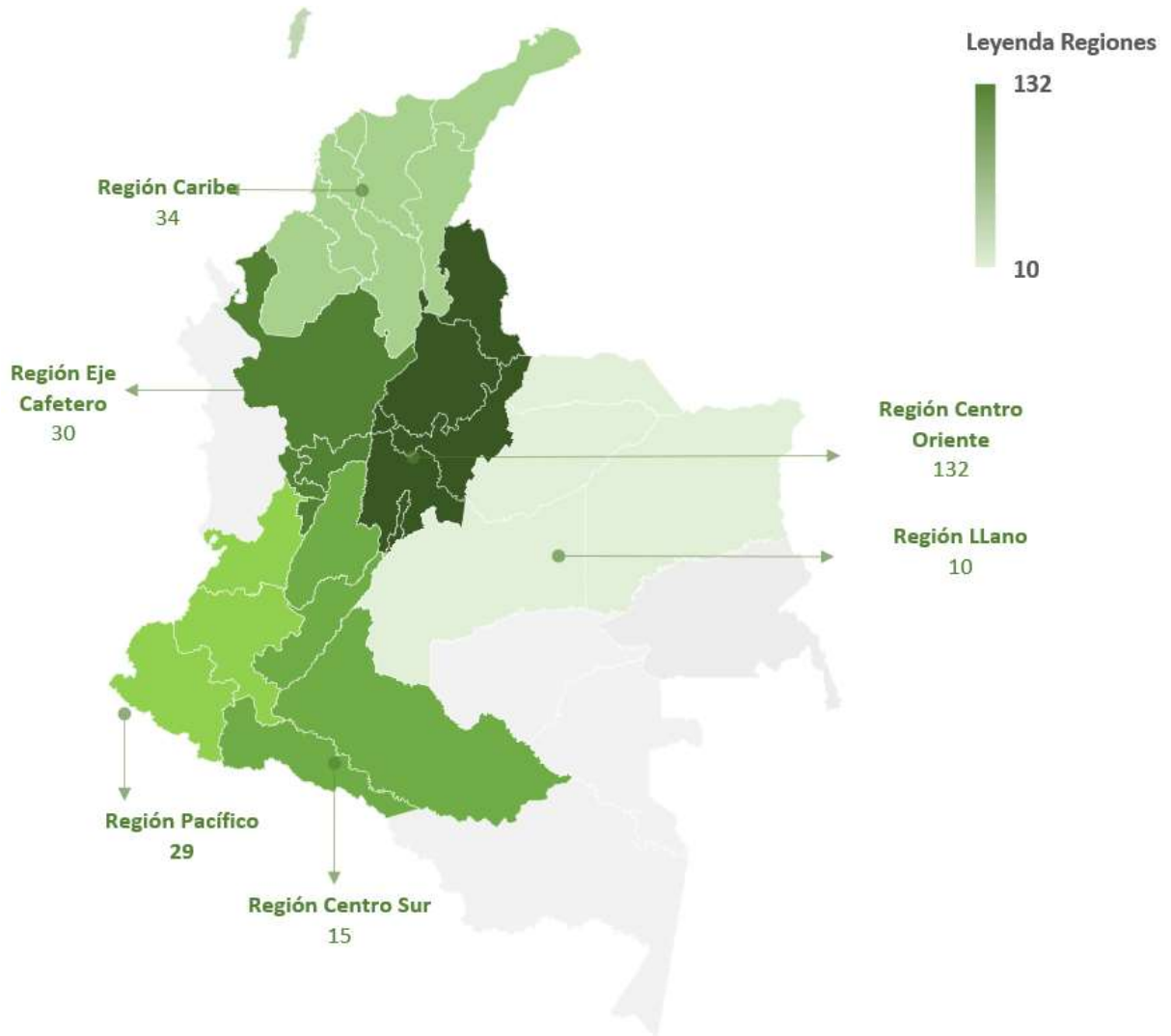
Regional	Mayo 2023	Junio 2023	Variación
Antioquia	19	18	✓
Arauca	-	1	✗
Atlántico	20	10	✓
Bogotá	71	78	✗
Bolívar	4	4	▬
Boyacá	6	8	✗
Caldas	8	9	✗
Caquetá	1	2	✗
Casanare	2	5	✗
Cauca	4	3	✓
Cesar	4	3	✓
Chocó	-	-	✗
Cordoba	7	3	✓
Cundinamarca	26	11	✓
Guainia	1	-	✓
Huila	8	2	✓
La Guajira	2	4	✗
Magdalena	4	4	▬
Meta	7	3	✓
Nariño	8	4	✓
Norte De Santander	4	6	✗
Putumayo	1	5	✗
Quindío	1	2	✗
Risaralda	6	1	✓
San Andrés	1	4	✗
Santander	7	14	✗
Sede Nacional*	12	15	✗
Sucre	1	2	✗
Tolima	20	6	✓
Valle Del Cauca	18	22	✗
Vichada	-	1	✗
<b>Total General</b>	<b>273</b>	<b>250</b>	<b>✗</b>

- ✗ Indica que existió un incremento en las Quejas
- ▬ Indica que no existió una variación en las Quejas
- ✓ Indica que existió una disminución en las Quejas

\* Peticiones que se reciben en las Direcciones, Subdirecciones y Oficinas que se encuentran en la Sede de la Dirección General.

Durante el mes de junio 2023 se recibieron 250 quejas y se logró evidenciar una disminución del 8,4% en la cantidad recibida con relación al mes inmediatamente anterior “mayo”.

A continuación, podremos visualizar la recepción de quejas durante la vigencia del mes de junio 2023 representando las zonas o regiones que contaron con un mayor número de quejas. Se puede evidenciar que la región con más Quejas corresponde a la Región Centro Oriente la cual representa el 52,8%, la Región Caribe con el 13,6% y la Región Eje Cafetero con el 12% respectivamente.



\*A continuación se relacionan los departamentos en el que se recibieron quejas y que hacen parte de las diferentes regiones del país.

Caribe	Centro Oriente	Centro Sur	Eje Cafetero	Llanos	Pacífico
ATLÁNTICO	BOGOTA	CAQUETA	ANTIOQUIA	CASANARE	CAUCA
CESAR	Sede Nacional*	HUILA	CALDAS	ARAUCA	NARIÑO
CÓRDOBA	BOYACA	TOLIMA	RISARALDA	META	VALLE DEL CAUCA
LA GUAJIRA	CUNDINAMARCA	PUTUMAYO	QUINDÍO	VICHADA	
MAGDALENA	NORTE DE SANTANDER				
BOLÍVAR	SANTANDER				
SUCRE					
SAN ANDRÉS					

Fuente: Sistema de Información Misional - SIM 04 de julio de 2023

A continuación, se presentan los principales motivos y servicios afectados por las quejas recibidas:

## Principales motivos y servicios afectados por las quejas junio 2023

Servicio Afectado / Motivo de la Petición	Omisión o extralimitación de deberes o funciones	Incumplimiento u omisión de actuaciones dentro del debido proceso	Maltrato al Ciudadano	Demora en la atención (negar o retardar asuntos a su cargo)	Parcialidad en procesos	Maltrato a Compañeros de Trabajo
Proceso Administrativo de Restablecimiento de Derechos	28	35	15	4	6	-
Servicio al Ciudadano	15	6	8	5	-	1
Conciliable - Fijación de cuota de alimentos	13	4	5	3	6	-
Conciliable - Fijación de custodia y cuidado personal	5	3	7	-	2	-
Conciliable - Fijación de visitas	4	-	2	1	3	-
Servidores Públicos	2	1	-	1	-	5
Hogares Comunitarios de Bienestar	5	-	-	-	-	1
Ejecutivo de Alimentos	2	2	1	1	-	-

Fuente: Informes SIM, corte 04 de julio de 2023

En la gráfica se observa que los servicios por los cuáles se presentó el mayor número de quejas durante el mes de junio 2023 fueron: Proceso administrativo de restablecimiento de derechos, conciliables por fijación de cuotas de alimentos y Servicio al ciudadano.

- Las quejas por **Omisión o extralimitación de deberes o funciones** es cuando el servidor, ex servidor público o contratista, excede u omite las atribuciones o facultades que tiene, o que está autorizado a hacer; Para lo cual, durante la vigencia del mes de junio 2023, los ciudadanos manifestaron su inconformidad frente a las actuaciones de los servidores públicos y contratistas del ICBF en algunos procesos.
- Las quejas por **incumplimiento de actuaciones en el debido proceso** Se presentan cuando se omite una actuación que constituye un deber legal, cuando se incumplen los deberes propios del cargo o las obligaciones contractuales, o en una peor situación cuando se evidencie que se puso en riesgo la vida, o integridad personal del niño, niña o adolescente. Para la vigencia del presente informe, las mismas fueron motivadas por la ciudadanía al percibir que existe un incumplimiento arbitrario de actuaciones propias de las obligaciones de profesionales de equipos de defensoría en procesos de restablecimiento de derechos y asuntos conciliables.
- El servicio al ciudadano consiste en la capacidad de prestar un servicio objetivo, oportuno, imparcial y de calidad al público; sin embargo, se pueden presentar inconformidades de parte de la ciudadanía frente a la prestación de estos servicios, para lo cual durante la vigencia los peticionarios indican que determinados funcionarios o colaboradores no brindaron la atención con un trato cordial, percibiendo falta de empatía frente a sus requerimientos; para lo cual, corresponde a la tipificación de **Maltrato al ciudadano**.

El 62% (154) de las quejas fueron interpuestas contra Defensores de Familia, principalmente en los centros zonales: Engativá, Usme, Suba y Rafael Uribe (Reg. Bogotá), Centro (Reg. Valle del Cauca) y Integral Nororiental (Reg. Antioquia).

Se entiende por reclamo, el reporte realizado por los usuarios al presentarse la suspensión injustificada o la prestación deficiente de cualquiera de los programas y servicios a cargo y en nombre del ICBF. A continuación, se ilustra la recepción de reclamos en el último trimestre (abril a junio 2023).

Es importante señalar que estos servicios se encuentran tercerizados a operadores quienes son supervisados desde el ICBF.

Regional Direccionamiento	abr-23	may-23	jun-23	Total general	% Participación
BOGOTA	46	68	65	179	11,97%
ANTIOQUIA	39	43	40	122	8,16%
VALLE DEL CAUCA	41	37	36	114	7,63%
SANTANDER	40	40	32	112	7,49%
CUNDINAMARCA	29	25	29	83	5,55%
TOLIMA	20	32	23	75	5,02%
CALDAS	23	26	24	73	4,88%
SEDE NACIONAL	32	23	15	70	4,68%
ATLANTICO	20	23	18	61	4,08%
NARIÑO	18	25	13	56	3,75%
BOYACA	18	21	12	51	3,41%
LA GUAJIRA	17	21	13	51	3,41%
SUCRE	7	20	18	45	3,01%
HUILA	17	11	14	42	2,81%
CORDOBA	10	15	17	42	2,81%
META	19	6	15	40	2,68%
CAUCA	11	18	10	39	2,61%
NORTE DE SANTANDER	8	18	10	36	2,41%
RISARALDA	9	13	12	34	2,27%
CESAR	9	11	9	29	1,94%
CASANARE	8	11	9	28	1,87%
BOLIVAR	7	10	4	21	1,40%
CAQUETA	3	14	2	19	1,27%
MAGDALENA	3	10	5	18	1,20%
QUINDIO	1	6	6	13	0,87%
ARAUCA	4	4	5	13	0,87%
GUAVIARE	4	2	2	8	0,54%
PUTUMAYO	2	3	3	8	0,54%
CHOCO	-	2	2	4	0,27%
AMAZONAS	1	2	-	3	0,20%
VICHADA	2	1	-	3	0,20%
SAN ANDRÉS	2	-	-	2	0,13%
VAUPÉS	1	-	-	1	0,07%
<b>Total general</b>	<b>471</b>	<b>561</b>	<b>463</b>	<b>1.495</b>	<b>100%</b>

Fuente: Sistema de Información Misional - SIM 04 de julio de 2023

El "% de participación" hace referencia al porcentaje que representa la regional en relación con el número total de reclamos recibidas durante la vigencia del informe.

\* Peticiones que se reciben en las Direcciones, Subdirecciones y Oficinas que se encuentran en la Sede de la Dirección General.

## Cuadro comparativo Reclamos por Regional ICBF (mayo - junio 2023)

Regional	Mayo 2023	Junio 2023	Variación
Amazonas	2	-	✓
Antioquia	43	40	✓
Arauca	4	5	✗
Atlántico	23	18	✓
Bogotá	68	65	✓
Bolívar	10	4	✓
Boyacá	21	12	✓
Caldas	26	24	✓
Caquetá	14	2	✓
Casanare	11	9	✓
Cauca	18	10	✓
Cesar	11	9	✓
Choco	2	2	▬
Córdoba	15	17	✗
Cundinamarca	25	29	✗
Guaviare	2	2	▬
Huila	11	14	✗
La Guajira	21	13	✓
Magdalena	10	5	✓
Meta	6	15	✗
Nariño	25	13	✓
Norte De Santander	18	10	✓
Putumayo	3	3	▬
Quindío	6	6	▬
Risaralda	13	12	✓
Santander	40	32	✓
Sede Nacional*	23	15	✓
Sucre	20	18	✓
Tolima	32	23	✓
Valle Del Cauca	37	36	✓
Vichada	1	-	✓
<b>Total General</b>	<b>561</b>	<b>463</b>	✓

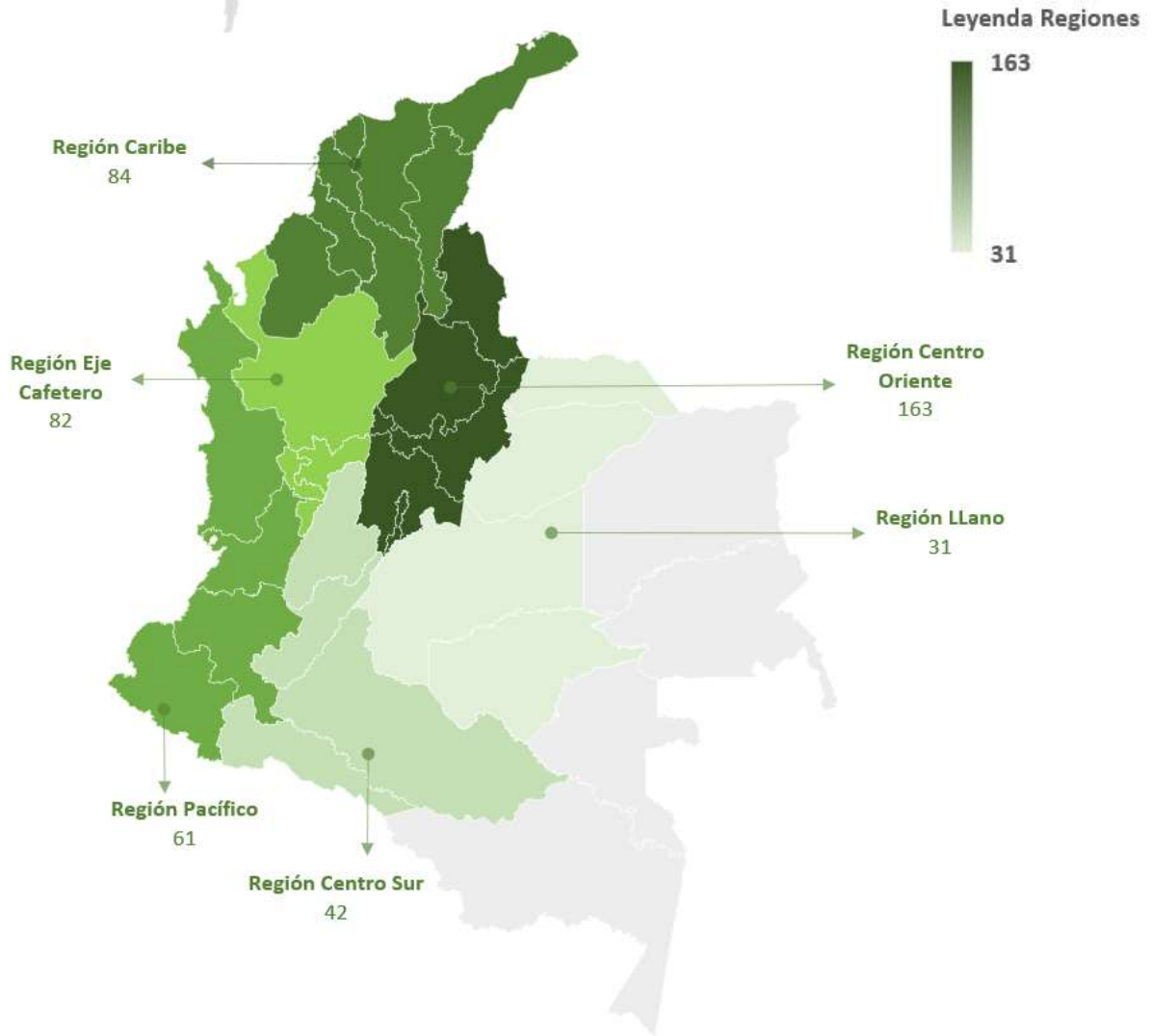
Fuente: Informes SIM, corte 04 de julio de 2023

- ✗ Indica que existió un incremento en las Reclamos
- ▬ Indica que no existió una variación en las Reclamos
- ✓ Indica que existió una disminución en las Reclamos

\* Peticiones que se reciben en las Direcciones/Subdirecciones y Oficinas que se encuentran en la Sede Nacional.

En el mes de junio 2023 se recibieron 463 reclamos, evidenciándose una disminución del 17% respecto al mes inmediatamente anterior “mayo”.

A continuación, podremos visualizar la recepción de reclamos durante la vigencia del mes de junio 2023 representando las zonas o regiones que contaron con un mayor número peticiones a cargo. Se puede evidenciar que la región con más Reclamos corresponde a la Región Centro Oriente la cual representa el 35%, seguido de la Región Caribe con el 18% respectivamente.



\*A continuación se relacionan los departamentos en el que se recibieron reclamos y que hacen parte de las diferentes regiones del país.

Caribe	Centro Oriente	Llanos	Centro Sur	Eje Cafetero	Pacífico
ATLÁNTICO	BOGOTÁ	ARAUCA	CAQUETÁ	ANTIOQUIA	CAUCA
BOLÍVAR	Sede Nacional*	CASANARE	HUILA	CALDAS	NARIÑO
CESAR	BOYACÁ	META	PUTUMAYO	QUINDÍO	VALLE DEL CAUCA
CÓRDOBA	CUNDINAMARCA	GUAVIARE	TOLIMA	RISARALDA	CHOCÓ
LA GUAJIRA	NORTE DE SANTANDER				
MAGDALENA	SANTANDER				
SUCRE					

A continuación, se presentan los principales motivos y servicios afectados por los reclamos recibidos:

## Principales motivos y servicios afectados por los Reclamos ICBF junio 2023

Servicio afectado / Motivo de la petición	Incumplimiento de Obligaciones Contractuales	Maltrato a Niños, Niñas y Adolescentes	Instalaciones Físicas Inadecuadas
Hogares Comunitarios de Bienestar	114	21	5
Centros de Desarrollo Infantil para la Primera Infancia - CDI	64	25	1
Hogares Comunitarios de Bienestar FAMI	45	2	2
Centros de Protección - Internado - Semi-internado - Externado	12	22	1
Hogares Infantiles - Lactantes y Preescolares	24	7	2
Hogares Sustitutos	13	18	-
Proceso Administrativo de Reestablecimiento de Derechos	11	11	-
Servicio al Ciudadano	9	1	-

Fuente: Informes SIM, corte 04 de julio de 2023

En la gráfica se observa que los servicios por los cuáles se presentó el mayor número de reclamos durante el mes de junio 2023, fueron en la atención en Hogares Comunitarios de Bienestar, Centros de desarrollo infantil para la primera Infancia – CDI y Hogares Comunitarios de Bienestar FAMI.

Frente a los motivos más recibidos durante el mes de junio 2023 tenemos los siguientes:

- **Incumplimiento de obligaciones contractuales** hace referencia al incumplimiento de cualquier obligación que se haya estipulado en el contrato, relacionadas con la falta de calidad, cantidad y oportunidad en los productos y servicios ofrecidos; para lo cual, durante la vigencia del mes de junio 2023 los usuarios evidencian afectaciones en la infraestructura y oportunidades de mejora en las raciones alimentarias que se brindan en algunos CDI y HCB.
- **Maltrato a Niños, Niñas y Adolescentes**, Se encuentran relacionados con la posible amenaza o vulneración de derechos dentro de alguno de los programas de atención del ICBF, para este mes se observa que los peticionarios manifiestan que algunos niños, niñas o adolescentes han sido expuestos a agresiones que afectan su integridad en algunos programas protección del ICBF.

Las sugerencias son propuestas presentadas por cualquier persona orientadas al mejoramiento continuo o el reconocimiento en la atención y prestación de los servicios del ICBF. A continuación, se ilustra la recepción de sugerencias en el último trimestre (abril a junio 2023).

Regional Direccionamiento	abr-23	may-23	jun-23	Total general	% Participación
Bogota	-	8	16	24	20%
Santander	20	-	-	20	17%
Sede Nacional	4	3	3	10	8%
Atlantico	-	3	3	6	5%
Cundinamarca	-	2	4	6	5%
Magdalena	1	-	5	6	5%
Amazonas	-	-	6	6	5%
Caldas	-	-	6	6	5%
Valle Del Cauca	-	3	2	5	4%
Huila	1	-	4	5	4%
Norte de Santander	-	-	5	5	4%
Risaralda	-	3	-	3	3%
Tolima	-	1	2	3	3%
Antioquia	-	2	1	3	3%
Cesar	-	-	3	3	3%
Nariño	-	2	-	2	2%
Bolivar	-	1	1	2	2%
Boyacá	-	1	1	2	2%
Córdoba	-	1		1	1%
La Guajira	-	-	1	1	1%
Meta	-	-	1	1	1%
<b>Total general</b>	<b>26</b>	<b>30</b>	<b>64</b>	<b>120</b>	<b>100%</b>

Fuente: Informes SIM, corte 04 de julio de 2023

El "**% de participación**" hace referencia al porcentaje que representa la regional en relación con el número total de sugerencias recibidas durante la vigencia del informe.

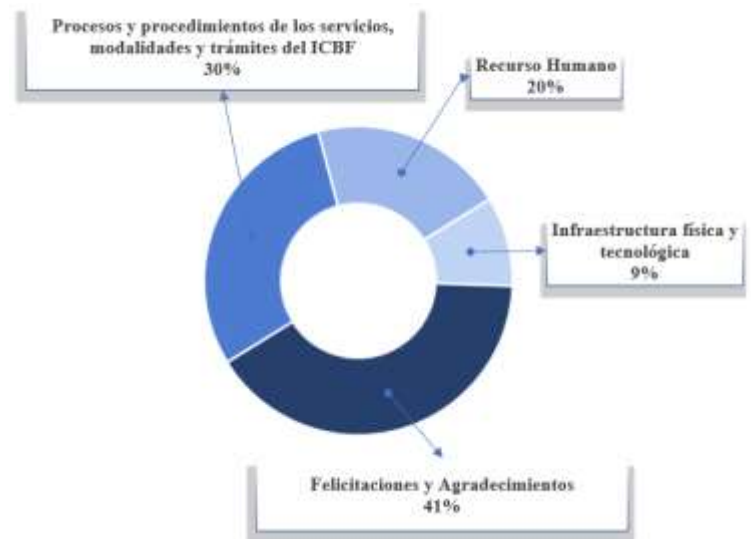
\* Peticiones que se reciben en las Direcciones, Subdirecciones y Oficinas que se encuentran en la Sede de la Dirección General.

En el mes de junio de 2023 se recibieron 64 sugerencias, y en comparación con el mes inmediatamente anterior aumento en un 113%.

Regional	Mayo 2023	Junio 2023
Amazonas	-	6
Antioquia	2	1
Atlántico	3	3
Bogotá	8	16
Bolívar	1	1
Boyacá	1	1
Caldas	-	6
Cesar	-	3
Córdoba	1	-
Cundinamarca	2	4
La Guajira	-	1
Huila	-	4
Magdalena	-	5
Meta	-	1
Nariño	2	-
Norte De Santander	-	5
Risaralda	3	-
Sede Nacional*	3	3
Tolima	1	2
Valle Del Cauca	3	2
<b>Total General</b>	<b>30</b>	<b>64</b>

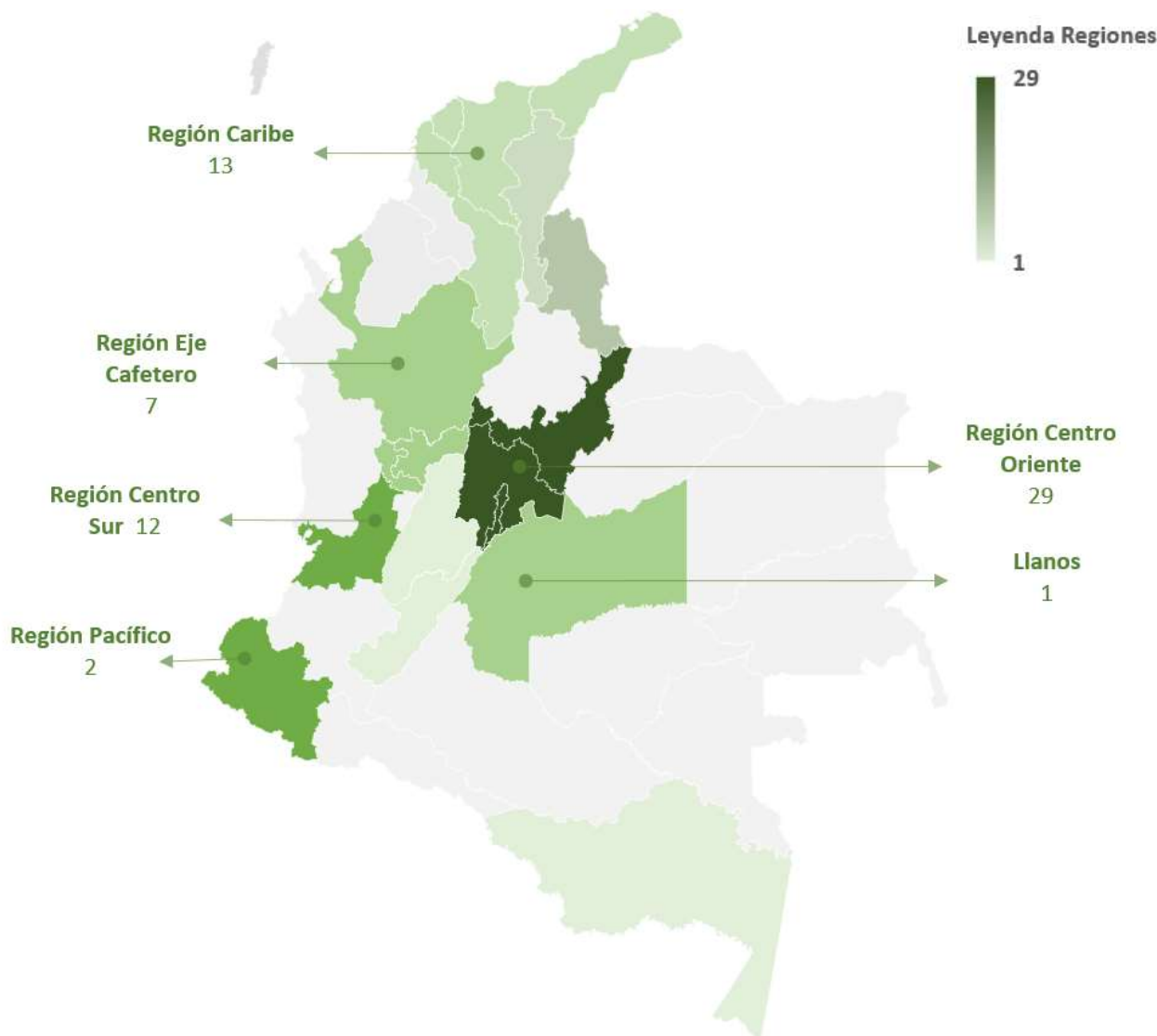
\* Peticiones que se reciben en las Direcciones, Subdirecciones y Oficinas que se encuentran en la Sede de la Dirección General.

Como se observa en la siguiente gráfica, el mayor número de sugerencias presentadas durante el mes de junio 2023, corresponden a solicitudes por **Felicitaciones y Agradecimientos** por parte de los ciudadanos a servidores y funcionarios por la respuesta ágil en sus requerimientos, así como también **Procesos y procedimientos de los servicios, modalidades y trámites del ICBF**, dirigidas a fortalecer los diferentes servicios de la oferta institucional.



Fuente: Informes SIM, corte 04 de julio de 2023

A continuación, podremos visualizar la recepción de sugerencias durante la vigencia del mes de junio 2023 representando las zonas o regiones que contaron con un mayor número de peticiones a cargo. Se puede evidenciar que la región con más sugerencias corresponde a la Región Centro Oriente la cual representa el 45,3%, la Región Caribe el 20,3%, la Región Centro Sur con el 18,8%, la Región Eje Cafetero el 10,9%, la Región Pacífico el 3,1% y la Región Llanos el 1,6% respectivamente.



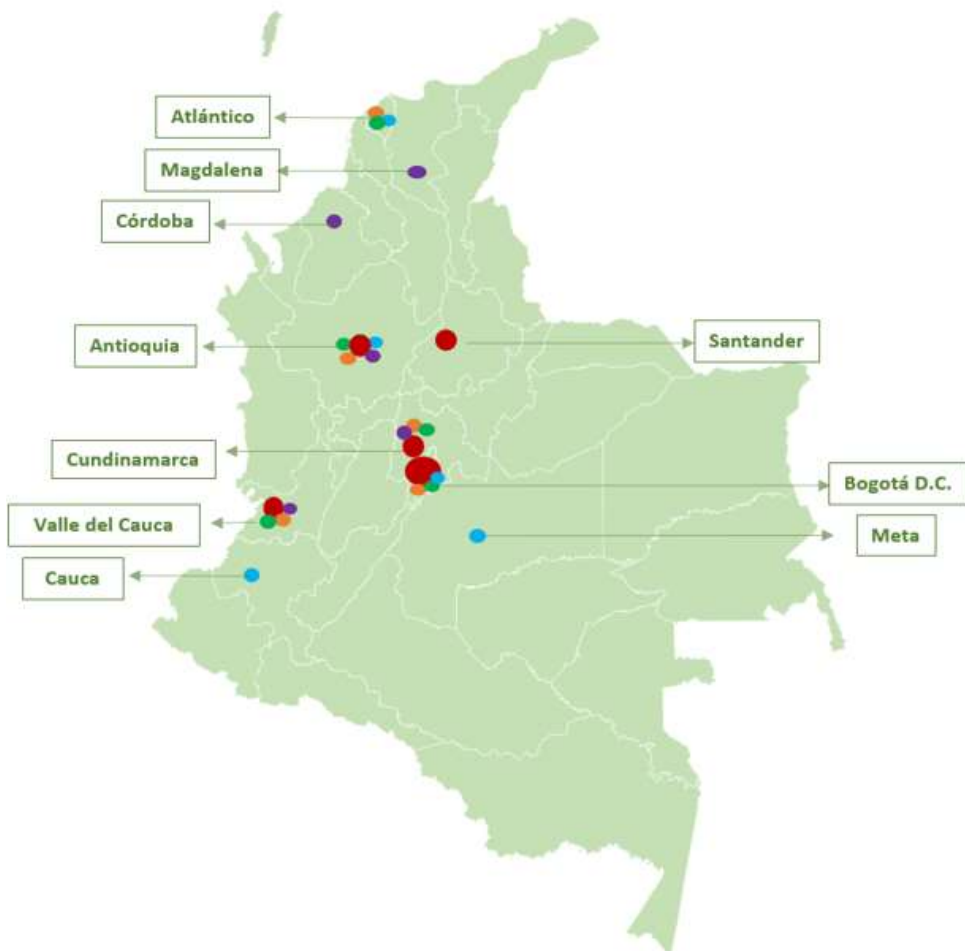
\*A continuación se relacionan los departamentos en el que se recibieron sugerencias y que hacen parte de las diferentes regiones del país.

Centro Oriente	Caribe	Eje Cafetero	Pacífico	Centro Sur
BOGOTA	ATLANTICO	CALDAS	VALLE DEL CAUCA	META
Sede Nacional*	BOLIVAR	ANTIOQUIA		
CUNDINAMARCA	LA GUAJIRA			
BOYACA	MAGDALENA			
NORTE DE SANTANDER	CESAR			

Para el mes de junio 2023 el ICBF recibió **4.359 Reportes de Amenaza o Vulneración de Derechos** de casos en los que se ven comprometidos los derechos de los niños, niñas y adolescentes de todo el país y frente los cuáles los profesionales del ICBF deben desplazarse en el territorio nacional, para realizar la constatación y llevando a cabo las acciones para que la autoridad administrativa adelante los procesos para el restablecimiento de los derechos de los niños, niñas y adolescentes. Las regiones en donde más reportes se recibieron fueron: Bogotá 24% (1.047), Valle del Cauca 9,2% (402), Antioquia 8,4% (365), Cundinamarca 7,7% (337) y Atlántico 5,9% (257).

A continuación, relacionamos los principales motivos reportados ante el ICBF, los cuales representan el 98,3 % de los casos.

<span style="color: red;">●</span>	<b>Violencia física, psicológica y/o negligencia</b>	<b>3.668</b>
<span style="color: orange;">●</span>	<b>Situación de Alta Permanencia en Calle</b>	<b>359</b>
<span style="color: green;">●</span>	<b>Situación de trabajo infantil</b>	<b>177</b>
<span style="color: blue;">●</span>	<b>Carece de representante legal</b>	<b>47</b>
<span style="color: purple;">●</span>	<b>Tenencia Irregular de Niño, Niña o Adolescente</b>	<b>36</b>



<b>84%</b>	<b>Violencia física, psicológica y/o negligencia</b>
<b>BOGOTA</b>	<b>795</b>
<b>VALLE DEL CAUCA</b>	<b>329</b>
<b>ANTIOQUIA</b>	<b>298</b>
<b>CUNDINAMARCA</b>	<b>292</b>
<b>SANTANDER</b>	<b>225</b>

<b>8%</b>	<b>Situación de Alta Permanencia en Calle</b>
<b>BOGOTA</b>	<b>147</b>
<b>ANTIOQUIA</b>	<b>38</b>
<b>VALLE DEL CAUCA</b>	<b>34</b>
<b>ATLANTICO</b>	<b>22</b>
<b>CUNDINAMARCA</b>	<b>17</b>

## Informe del estado de las denuncias de presuntos actos de corrupción recibidas por el ICBF Abril – junio 2023

En el marco de nuestro objetivo plasmado en el Programa de Transparencia y Ética Pública 2023 de “fortalecer la lucha permanente contra la corrupción en la aplicación de los principios de transparencia, eficiencia administrativa y buen gobierno en el Instituto, a través de actividades concretas encaminadas a la identificación, monitoreo oportuno y mitigación de los riesgos de corrupción, constitución de redes institucionales y canales de denuncia; la rendición de cuentas de manera permanente; el fortalecimiento de la participación ciudadana en el proceso de toma de decisiones de la entidad; el establecimiento de estrategias para el mejoramiento de la atención que se brinda al ciudadano y el fortalecimiento del derecho de acceso a la información pública por parte de la ciudadanía”<sup>1</sup>, presentamos este informe del estado de las denuncias de presuntos actos de corrupción recibidas por el ICBF en el período del 1 de abril al 30 de junio del 2023 a través de nuestros canales de atención<sup>2</sup>, por medio de los cuales recibimos un total de 118 denuncias por los motivos que exponemos a continuación:

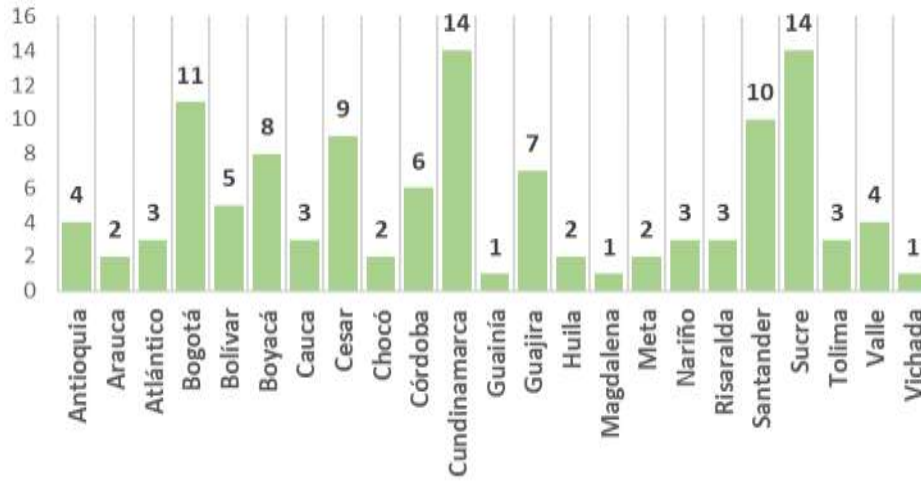
Tipo de denuncia	Número de denuncias
Apropiación de bienes materiales, recursos económicos del Instituto	33
Contrato sin requisitos legales	13
Indebida inversión o gasto de recursos del Instituto	1
Interés provecho propio dentro de un contrato	1
No realizar un acto propio de sus funciones	15
Operador de ICBF que obliga a otro a darle dinero	27
Operador que se apropia y comercializa bienes muebles del ICBF	2
Participación en política	8
Servidor público o contratista que exijan: "comisiones", "coimas" o "sobornos"	10
Servidor público o contratista que recibe dinero por retardar, omitir sus funciones, o ej	3
Tráfico de influencias	4
Uso indebido de la información del ICBF	1
<b>TOTAL</b>	<b>118</b>

Todas estas denuncias fueron tramitadas por la Oficina Asesora Jurídica, y de ellas, 25 contenían hechos suficientes para ser presentadas en la Fiscalía General de la Nación. A continuación, se relacionan la cantidad de denuncias presentadas por la ciudadanía por departamento:

Departamento	Número de denuncias
Antioquia	4
Arauca	2
Atlántico	3
Bogotá	11
Bolívar	5
Boyacá	8
Cauca	3
Cesar	9
Chocó	2
Córdoba	6
Cundinamarca	14
Guainía	1

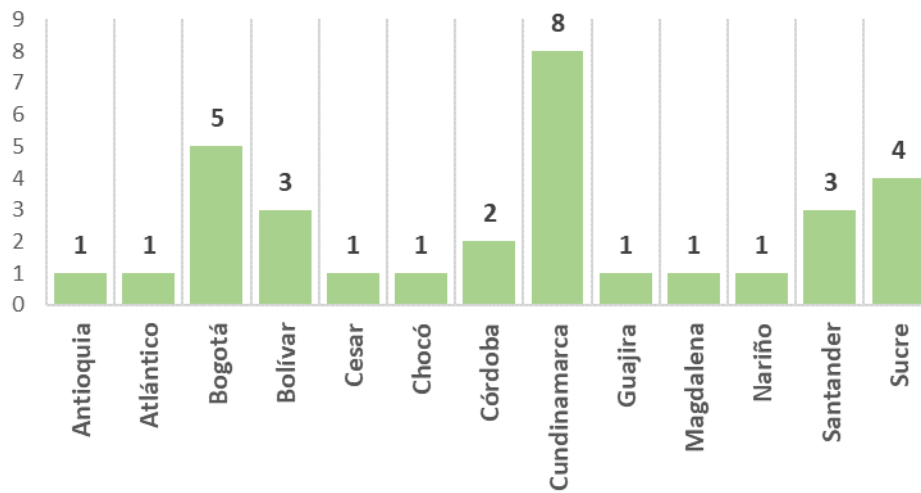
Departamento	Número de denuncias
Guajira	7
Huila	2
Magdalena	1
Meta	2
Nariño	3
Risaralda	3
Santander	10
Sucre	14
Tolima	3
Valle	4
Vichada	1
<b>TOTAL</b>	<b>118</b>

## TOTAL DENUNCIAS



Finalmente, 32 denuncias fueron enviadas a la Oficina de Control Interno Disciplinario.

## ENVIADAS A OCID





## INFORME DE PQRSD Y SOLICITUDES DE ACCESO A LA INFORMACIÓN

3

Top de trámites y servicios más  
consultados

A continuación, se presentan los temas más consultados por la ciudadanía a través de los diferentes canales de atención:



**4.685 peticiones relacionadas con Servicio al Ciudadano:** para todos los interesados en información de ubicación, horarios y teléfonos de puntos de atención, orientación sobre navegación en la página web y portafolio de servicios, los invitamos a consultar la sección Servicios a la Ciudadanía, en:

<https://www.icbf.gov.co/servicios>



**3.127 peticiones por presunta vulneración de derechos:** Corresponden a orientaciones brindadas al ciudadano respecto a casos de presunta amenaza o vulneración de derecho de niños, niñez y adolescentes, no obstante por no contar con datos de ubicación no fue posible su registro para la respectiva verificación o constatación de los hechos.



**2.925 peticiones relacionadas con Alimentos:** los invitamos a conocer que incluye la cuota de alimentos, los requisitos para solicitar la fijación o revisión de la cuota o qué hacer en caso que la persona obligada no cumpla con la cuota misma, consultando la sección de preguntas frecuentes aquí:

<https://www.icbf.gov.co/servicios/preguntas-frecuentes>

Fuente: Informes SIM, corte 04 de julio de 2023



## INFORME DE PQRSD Y SOLICITUDES DE ACCESO A LA INFORMACIÓN

# 4

### Satisfacción y percepción ciudadana

## RESULTADOS JUNIO

Con el fin de realizar una óptima gestión a la calidad del servicio, la Dirección de Servicios y Atención, a través del operador del centro de contacto, realiza mensualmente la verificación del nivel de satisfacción de los peticionarios que se comunicaron con el ICBF mediante sus líneas de atención.



## NIVEL DE

# SATISFACCION

Los invitamos a consultar el informe completo en el siguiente link:  
<https://www.icbf.gov.co/servicios/informes-encuesta-satisfaccion>





## INFORME DE PQRSD Y SOLICITUDES DE ACCESO A LA INFORMACIÓN

# 5

### Transparencia y acceso a la información

Dando cumplimiento a lo establecido en la Ley 1712 de 2014, a continuación, se publica el informe de solicitudes de acceso a información para el mes de junio de **2023**:

- Número de solicitudes recibidas:

TIPO DE PETICIÓN	JUNIO 2023
Derecho de Petición - Información y Orientación con Trámite (Consulta)	33
Derecho de Petición - Información y Orientación con Trámite (Información)	1.567
Derecho de Petición - Información y Orientación	22.514
Derecho de Petición - Información y Orientación con Trámite	8.010

- Número de solicitudes que fueron trasladadas a otras instituciones:

TIPO DE PETICIÓN	JUNIO 2023
Derecho de Petición - Información y Orientación	2.767
Derecho de Petición - Información y Orientación con Trámite	427

- Tiempo de respuesta a cada solicitud:

TIPO DE PETICIÓN	Cantidad	Promedio de Tiempo de Respuesta (Días)
Derecho de Petición - Información y Orientación	22.514	0
Trámite de atención Extraprocesal (TAE)	17.053	2
Solicitud de Restablecimiento de Derechos (SRD)	15.936	1
Derecho de Petición - Información y Orientación con Trámite	9.610	5
Trámite Búsqueda de Orígenes	45	14
Derecho de Petición - Reclamos	463	10
Asistencia y Asesoría a la Familia	1.422	2
Reporte de Amenaza o Vulneración de derechos	4.359	5
Derecho de Petición - Quejas	250	10
Derecho de Petición - Atención por Ciclos de Vida y Nutrición	889	8
Inobservancia de derechos	225	2
Derecho de Petición - Sugerencias	64	10
<b>Total general</b>	<b>72.830</b>	

Fuente: Informes SIM, corte 04 de julio de 2023

## Negaciones de acceso a información

De acuerdo con lo establecido en los Instrumentos de Gestión de Información Pública aprobados por la entidad a través de la Resolución No 9788 del 15 de diciembre de 2021 y con base en el **Índice de Información Clasificada y Reservada**, el ICBF puede negar el acceso a información, como se justifica en los casos indicados a continuación, los cuales sumaron **31** durante la vigencia del mes de junio 2023.

Tipo de información solicitada	No. De Solicitudes	Motivo de negación de información	Objetivo legítimo de la excepción (Ley 1712 de 2014)	Fundamento Constitucional o legal
Información de NNA que se encuentran bajo protección del ICBF por maltrato	13	RESERVADA	Art. 19 lit d) y g) Ley 1712 de 2014	Arts. 5 y 7 Ley 1581 de 2012, Artículo 18 literal a) Ley 1712 de 2014
Peticiones, Quejas, Reclamos, Denuncias y Sugerencias - PQRDS	13	CLASIFICADA	Art. 19 lit. g) Ley 1712 de 2014	Arts. 5 y 7 Ley 1581 de 2012, Artículo 18 literal a) Ley 1712 de 2014
Solicitudes de adopción	5	RESERVADA	Art. 19 lit. g) Ley 1712 de 2014	Art. 75 Ley 1098 de 2006

Fuente: Informes SIM, corte 04 de julio de 2023

### SEGUIMIENTO A PETICIONES EN LÍNEA:

Si desea conocer el estado de sus peticiones, quejas, reclamos, sugerencias, realice la consulta a través de nuestra página web, ingresando su número de documento y radicado aquí: <https://www.icbf.gov.co/servicios/seguimiento-solicitudes>



INFORME DE PQRSD Y SOLICITUDES  
DE ACCESO A LA INFORMACIÓN

6

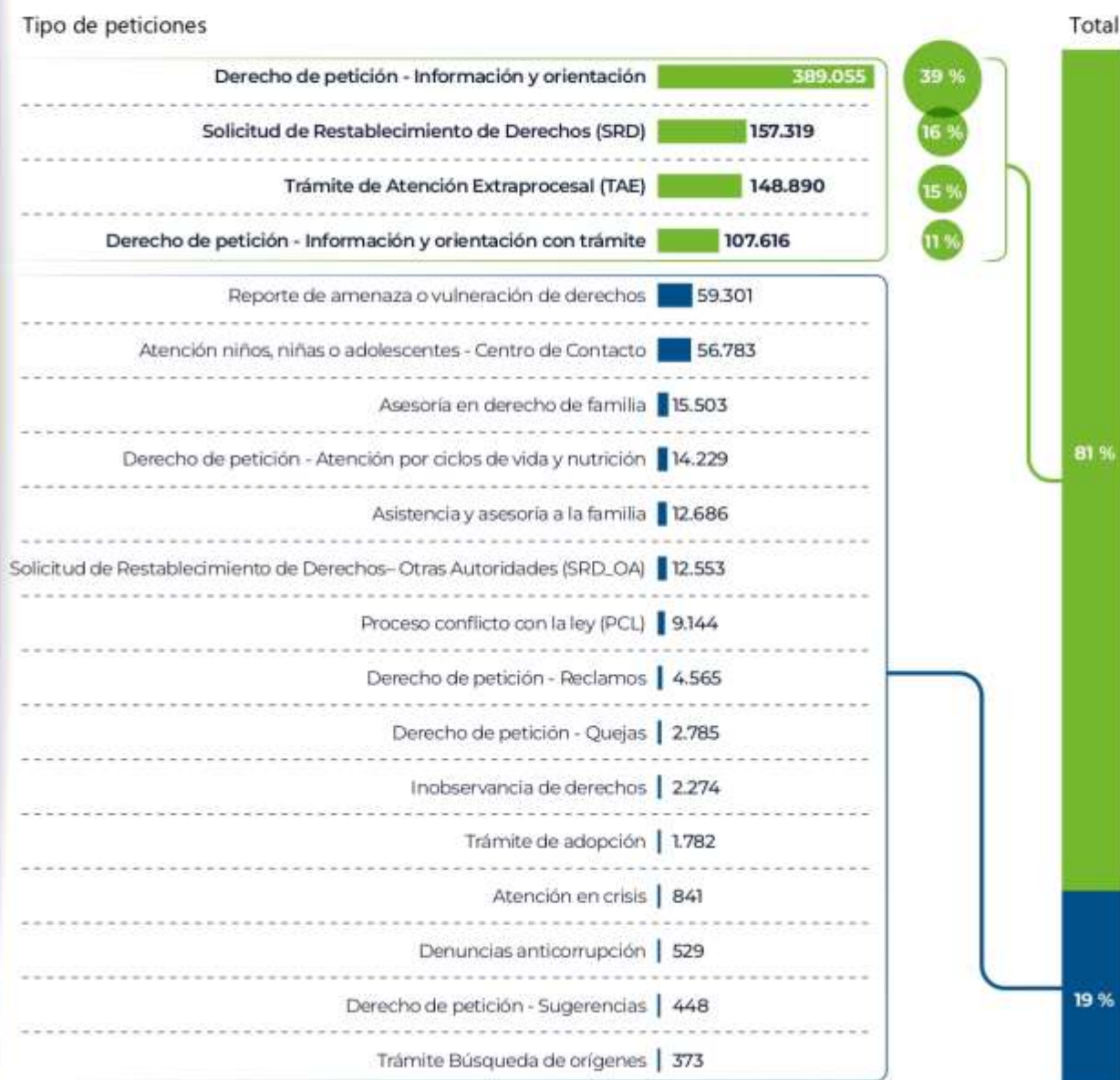
Sabías qué...

## Caracterización de los Peticionarios del ICBF



En la **GUÍA DE GESTIÓN DE PETICIONES, RECLAMOS Y SUGERENCIAS DEL INSTITUTO COLOMBIANO DE BIENESTAR FAMILIAR - ICBF (G1.RC - V7)**, las peticiones se definen de la siguiente manera: «es la solicitud verbal, escrita o electrónica que puede presentar toda persona natural o jurídica, por cualquiera de los canales de interacción establecidos para tal fin por el ICBF, con el fin de obtener un pronunciamiento, sin que necesariamente tenga que invocar el derecho de petición».

### Tipo de peticiones



- **Actuaciones:** Son las acciones que realiza el profesional en el Sistema de Información Misional-SIM a un proceso de una petición de un NNA o de un Beneficiario.
- **TAE Trámite de atención Extraprocesal:** Se refiere a aquellos asuntos que son competencia del Defensor de Familia y en los que se efectúan actuaciones por fuera de un proceso administrativo de restablecimiento de derechos.
- **IO - Derecho de Petición - Información y Orientación:** corresponde a información que es solicitada por los ciudadanos acerca de los programas y servicios que presta el ICBF y el SNBF. Dentro de esta se incluyen las peticiones que no requieren trámite y que su respuesta de fondo es inmediata; también se registran aquellas solicitudes que no deben ser tramitadas a través del proceso “Relación con el Ciudadano”, con el fin de contar con la trazabilidad de la gestión realizada por el profesional de Servicios y Atención
- **SRD - Solicitud de Restablecimiento de Derechos (SRD):** tiene que ver con aquellas situaciones de amenaza o vulneración de derechos de niños, niñas y adolescentes que son puestas en conocimiento del ICBF por cualquier canal de atención, cuando:
  - Una entidad del Sistema Nacional de Bienestar Familiar reporte que ha detectado en el ejercicio de sus funciones, una situación de maltrato físico y/o psicológico, violencia sexual, abandono, trabajo infantil u otra que amenace o vulnere los derechos de los niños, las niñas y adolescentes.
  - En aquellos casos en los que el mismo niño, niña, adolescente solicita protección de sus derechos por una presunta amenaza o vulneración.
  - Cuando se informe una situación enmarcada como Violencia Sexual.
  - Cuando los padres o representantes legales del niño, niña o adolescente den a conocer la situación, siempre y cuando brinden la información completa de la ubicación del menor de edad.
- **IOT - Derecho de Petición - Información y Orientación con Trámite:** corresponde a peticiones que requieren una respuesta de fondo por parte de una dependencia o un profesional de la entidad, en los términos de la Ley 1755 de 2015.
- **RAVD - Reporte de Amenaza o Vulneración de derechos:** cuando a través de información anónima, familia extensa o terceros, se pone en conocimiento del ICBF cualquier situación de presunta amenaza o vulneración de los derechos de los niños, niñas y adolescentes y se requiere el traslado para realizar la constatación de los hechos reportados. Así mismo, deberá registrarse la remisión que realicen las entidades del SNBF de solicitudes presentadas por anónimos, familia extensa o terceros.
- **AAF - Asistencia y Asesoría a la Familia:** es una intervención psicosocial que brinda el ICBF a familias que presentan dificultades de convivencia, asociadas con transiciones vitales de la unidad familiar o de alguno de sus integrantes o producidas por eventos inesperados que afectan su estructura y sus relaciones.

- **IND - Inobservancia de derechos:** situaciones donde se presenta el incumplimiento, omisión o negación de acceso a un servicio, política, programa o acción o de las obligaciones o competencias ineludibles que tienen las autoridades administrativas, judiciales, tradicionales, nacionales o extranjeras, los actores del Sistema Nacional de Discapacidad, los actores del Sistema Nacional de Bienestar Familiar, los entes territoriales o cualquier otra entidad estatal de garantizar, permitir o procurar la protección integral y el ejercicio pleno de los derechos de los niños, las niñas o adolescentes nacionales y extranjeros, que se encuentren en el territorio colombiano, o nacionales que se encuentren fuera de él.
- **Trámite de Adopción:** Permite el registro de información general de las personas interesadas en adelantar un trámite de adopción, así como las intervenciones practicadas por profesionales durante este proceso.
- **Atención en Crisis:** recepción, orientación y registro de peticiones que ingresen por los diferentes canales de atención al Centro de Contacto del ICBF, de situaciones relacionadas con problemática familiar, conflictos entre pareja, conflictos entre padres e hijos, riesgo emocional o toda situación que por su contexto se pueda catalogar como atención en crisis o psicológica que requiera intervención inmediata, sin necesidad de direccionar a un profesional o dependencia.
- **TBO - Trámite Búsqueda de Orígenes:** Permite el registro de peticiones relacionadas con la búsqueda activa de los miembros de la familia biológica de una persona adoptada, y el acceso a la documentación y actuaciones en su Historia de Atención, en el marco del cumplimiento del derecho de los niños, niñas, adolescentes y adultos adoptados, de conocer su origen y el carácter de su vínculo familiar. Igualmente permite registrar las solicitudes de las familias biológicas para actualizar sus datos de contacto, adjuntar fotografías, cartas y documentos con el fin de facilitar su ubicación en caso de que el adoptado adelante trámite de búsqueda de su familia biológica.
- **Denuncias Anticorrupción:** son hechos de presuntos actos de corrupción, que afectan el bienestar o el buen uso de los recursos de los niños, niñas y adolescentes.
- **PCL Proceso Conflicto con la Ley:** Permite el registro de los casos reportados por autoridades Judiciales, Militares y Policivas, mediante un oficio, por petición especial, por querrela o por flagrancia de la presunta comisión de una conducta punible por parte de un adolescente, el cual va a permitir posteriormente registrar, las diferentes etapas desarrolladas dentro de un proceso judicial de responsabilidad penal, o de un proceso de restablecimiento de derechos para menores de 14 años y adolescentes que ingresen por presunta comisión de una conducta punible.
- **(SRD\_OA) SOLICITUD DE RESTABLECIMIENTO DE DERECHOS – OTRAS AUTORIDADES:** permite el registro de las ubicaciones de los niños, niñas y adolescentes que están siendo atendidos en las modalidades de protección del ICBF y cuyos Procesos Administrativos de Restablecimiento de Derechos son competencia de otras autoridades como Comisarios de Familia, Inspector de Policía, Autoridad Tradicional Indígena o Judicial. Adicional a esto, permite el registro de información de los procesos que trasladan otras autoridades para la declaratoria de adoptabilidad del niño, niña y adolescente, competencia exclusiva del Defensor de Familia, o cuando otras autoridades trasladan procesos para el seguimiento a la medida por parte del Coordinador Zonal, o por traslado de competencia territorial del NNA al Defensor de Familia.



## INFORME DE PQRSD Y SOLICITUDES DE ACCESO A LA INFORMACIÓN

# 7

### Canales de comunicación

El Instituto Colombiano de Bienestar Familiar tiene a disposición de la ciudadanía los siguientes canales de atención:

## • VIRTUALES



A través de la página web [www.icbf.gov.co](http://www.icbf.gov.co), utilizando los servicios de chat, video llamada ó llamada en línea, En el correo electrónico [atencionalciudadano@icbf.gov.co](mailto:atencionalciudadano@icbf.gov.co).

A través de las redes sociales Facebook/ICBFCOLOMBIA y Twitter @ICBFCOLOMBIA

## • TELEFONICO



\* Línea 141. Línea de Protección a Niños, Niñas y Adolescentes. Atención 24 horas

\* Línea Nacional ICBF 01 8000 91 80 80 - Lunes a Viernes de 8:00 a.m a 5:00 p.m.

\* Líneas de WhatsApp. 320 239 1685

\* PBX (601) 437 76 30. Atención Lunes a Viernes de 8:00 a m -5:00 p.m.

\* Línea de Soporte Técnico. 01 8000 11 52 10 - Lunes Viernes de 7:00 a.m a 7:00 p.m. y Sábados de 7:00 a.m. a 2:00 p.m.

## • LINEA ANTICORRUPCIÓN



Línea Anticorrupción 01 8000 91 80 80 Opción 4.

Atención de Lunes a Viernes de 8: 00 a.m - 5: 00 p.m.

Correo [anticorrupción@icbf.gov.co](mailto:anticorrupción@icbf.gov.co)

## • PRESENCIAL



\*En cualquiera de las 33 Sedes Regionales y 215 Centros Zonales del país. Atención: 8:00 am - 5: 00 pm.

\* Escrito . Sede Dirección Nacional Avenida Cra. 68 No .64 C – 75 y Regional y CZ (Lunes a Viernes de 8 AM a 5 PM)