 BIENESTAR FAMILIAR	PROCESO GESTIÓN DEL TALENTO HUMANO	PL11.P9.GTH	28/04/2026
	PLAN DE EMERGENCIAS Y CONTINGENCIAS REGIONAL CASANARE CENTRO ZONAL VILLANUEVA	Versión 4	Página 1 de 78

PLAN DE EMERGENCIAS Y CONTINGENCIAS



**BIENESTAR
FAMILIAR**

INSTITUTO COLOMBIANO DE BIENESTAR FAMILIAR

REGIONAL CASANARE

CENTRO ZONAL VILLANUEVA

2025

¡Antes de imprimir este documento... piense en el medio ambiente!

Cualquier copia impresa de este documento se considera como COPIA NO CONTROLADA.
LOS DATOS PROPORCIONADOS SERÁN TRATADOS DE ACUERDO A LA POLÍTICA DE TRATAMIENTO DE DATOS PERSONALES DEL ICBF Y A LA LEY
1581 DE 2012



 BIENESTAR FAMILIAR	PROCESO GESTIÓN DEL TALENTO HUMANO	PL11.P9.GTH	28/04/2026
	PLAN DE EMERGENCIAS Y CONTINGENCIAS REGIONAL CASANARE CENTRO ZONAL VILLANUEVA	Versión 4	Página 2 de 78

TABLA DE CONTENIDO

1. INTRODUCCIÓN	4
2. OBJETIVOS	5
3.1 Objetivo General	5
3.2 Objetivos Específicos	5
3. ALCANCE	6
4. DEFINICIONES	7
5. MARCO NORMATIVO	16
6. INFORMACIÓN GENERAL	19
7. METODOLOGÍA ANÁLISIS DE RIESGOS	22
7.1 Identificación y valoración de las amenazas	23
7.2 Matriz de riesgos	29
7.3 Consideraciones técnicas de seguridad y salud en el trabajo	31
7.4 Consideraciones elementos ambientales	32
7.5 Características de áreas	34
7.6 Evaluación final	35
8. ESQUEMA ORGANIZACIONAL PARA LA ATENCIÓN DE EMERGENCIAS INTERNAS	36
8.1 Funciones en el esquema organizacional	37
9. ENTIDADES DE APOYO EXTERNO	39
9.1 Plan de ayuda mutua	40
10. ARTICULACIÓN	41
11. PLANES DE ACCIÓN	42
11.1 Plan de acción general	42
11.2 Plan de acción de seguridad y vigilancia	44
11.3 Plan de acción valoración primaria de la salud y primeros auxilios	46
11.4 Plan de acción conrainscendios	48
11.5 Plan de acción de emergencias viales	49
11.6 Plan de evacuación	53
11.7 Plan de acción información pública	56


¡Antes de imprimir este documento... piense en el medio ambiente!

	PROCESO GESTIÓN DEL TALENTO HUMANO	PL11.P9.GTH	28/04/2026
	PLAN DE EMERGENCIAS Y CONTINGENCIAS REGIONAL CASANARE CENTRO ZONAL VILLANUEVA	Versión 4	Página 3 de 78

11.8 Plan de acción atención temporal de los afectados-refugio	57
12. ANÁLISIS DE SUMINISTROS, RECURSOS Y SERVICIOS	58
12.1 Análisis de suministros	58
13 PLANES DE CONTINGENCIA	64
13.1 Objetivo	64
13.2 Sistema de Alertas	64
14 PLAN DE CAPACITACIÓN Y SENSIBILIZACIÓN	76
15 IMPLEMENTACIÓN.....	76
16 ACTUALIZACIÓN	77
17 CONTROL DE CAMBIOS.....	77

PÚBLICA

¡Antes de imprimir este documento... piense en el medio ambiente!

	PROCESO GESTIÓN DEL TALENTO HUMANO	PL11.P9.GTH	28/04/2026
	PLAN DE EMERGENCIAS Y CONTINGENCIAS REGIONAL CASANARE CENTRO ZONAL VILLANUEVA	Versión 4	Página 4 de 78

1. INTRODUCCIÓN


El Instituto Colombiano de Bienestar Familiar- ICBF, desde el año de 1968, es la entidad del estado que trabaja por la prevención y protección integral de la primera infancia, infancia y adolescencia, el fortalecimiento de los jóvenes y las familias en Colombia, brindando atención especialmente a aquellos en condiciones de amenaza, inobservancia o vulneración de sus derechos, llegando a cerca de 3 millones de colombianos con sus programas, estrategias y servicios de atención con 33 sedes regionales y 218 centros zonales en todo el país.

En el marco del Sistema de Gestión de Seguridad y Salud en el Trabajo la Entidad implementa el plan de emergencias y contingencias con cobertura a todos los trabajadores, independiente de su forma de contratación o vinculación, incluidos contratistas y subcontratistas, así como proveedores y visitantes y demás partes involucradas, como estrategia para minimizar las consecuencias que sobrevengan por una amenaza de origen natural, social o antrópica no intencional y vial que puedan generar perjuicio sobre la salud e integridad de las personas, el medio ambiente, la seguridad de la información y bienes del Instituto para cada una de sus sedes, En cumplimiento del Decreto 1072 de 2015 en su artículo 2.2.4.6.25 “Prevención, preparación y respuesta ante emergencias”, y la Resolución 20223040040595 de 2022 “Por la cual se adopta la metodología para el diseño, implementación y verificación de los Planes Estratégicos de Seguridad Vial”,

En esta medida se realiza la identificación de amenazas, valoración del riesgo y análisis de vulnerabilidad, en conjunto con el inventario de recursos, suministros, servicios, relación de las entidades de apoyo, puesto de mando unificado-PMU, definición de planes de acción y de contingencia, aspectos que integran el procedimiento de respuesta ante una situación de emergencia o desastre de manera oportuna y efectiva frente a los peligros reales y potenciales de diferente naturaleza que al momento de materializarse podrán ocasionar afectación en la salud y seguridad de los colaboradores, daños al medio ambiente y a la infraestructura generando impacto sobre la prestación de los servicios; el Instituto se ha trazado el objetivo de formular e implementar Planes de Emergencia y Contingencia-PEC.

El presente plan se diseñó con base en la guía metodológica para la elaboración de Planes de Emergencia y Contingencia del Instituto Distrital de Gestión del Riesgos y Cambio Climático-IDIGER, la evaluación del riesgo se efectuó a través del Análisis Preliminar de Riesgos como método de valoración, estimando la probabilidad de ocurrencia de un evento no deseado con una determinada severidad o consecuencia con relación a cada uno de los componentes.

¡Antes de imprimir este documento... piense en el medio ambiente!

	PROCESO GESTIÓN DEL TALENTO HUMANO	PL11.P9.GTH	28/04/2026
	PLAN DE EMERGENCIAS Y CONTINGENCIAS REGIONAL CASANARE CENTRO ZONAL VILLANUEVA	Versión 4	Página 5 de 78

2. OBJETIVOS


3.1 Objetivo General

Definir procedimientos claros, que en conjunto con los planes de acción y contingencia, permitan dar una respuesta oportuna ante cualquier emergencia que ponga en riesgo a los colaboradores y demás personas involucradas en las instalaciones del Instituto Colombiano de Bienestar Familiar-ICBF o realizando actividades propias de la entidad.

3.2 Objetivos Específicos

- Identificar y priorizar las amenazas de origen natural, social y antrópicas no intencionales que pueden generar emergencias dentro y fuera de la institución.
- Valorar y evaluar el riesgo frente a las amenazas identificadas mediante la metodología de valoración preliminar del riesgo establecida.
- Analizar la vulnerabilidad frente a las amenazas identificadas que pueden afectar las sedes del Instituto de Bienestar Familiar-ICBF.
- Identificar los recursos disponibles físicos, humanos y tecnológicos con que cuenta el ICBF para la prevención, preparación y respuesta ante emergencias.
- Planificar acciones para prevenir o mitigar los impactos ambientales adversos provocados por situaciones de emergencia.
- Planificar acciones para prevenir o mitigar los efectos de los siniestros viales.
- Establecer el Puesto de Mando Unificado-PMU para la atención eficiente y eficaz, de la emergencia.
- Diseñar e implementar planes de acción para la prevención y atención de emergencias.
- Diseñar y socializar los planes de emergencias y contingencias a nivel de cada sede.
- Realizar seguimiento a las actividades de implementación de los planes de emergencias y contingencias.
- Realizar simulacros como mínimo una (1) vez al año.
- Conformar, capacitar, entrenar y dotar la brigada de emergencias.
- Definir protocolos y acciones orientadas a generar en los brigadistas, colaboradores y visitantes el conocimiento y entrenamiento para actuar de manera oportuna, segura y efectiva frente a condiciones de riesgo y amenazas.
- Concientizar a través de estrategias del plan de cambio y cultura a los colaboradores de la Entidad en la protección de los activos de información.

¡Antes de imprimir este documento... piense en el medio ambiente!


	PROCESO GESTIÓN DEL TALENTO HUMANO	PL11.P9.GTH	28/04/2026
	PLAN DE EMERGENCIAS Y CONTINGENCIAS REGIONAL CASANARE CENTRO ZONAL VILLANUEVA	Versión 4	Página 6 de 78

3. ALCANCE

Inicia con la ejecución de la metodología de análisis preliminar del riesgo y termina con la implementación del plan de emergencias y contingencias, aplica a todos colaboradores, proveedores, visitantes y demás partes interesadas en caso de emergencia.

PÚBLICA

¡Antes de imprimir este documento... piense en el medio ambiente!

	PROCESO GESTIÓN DEL TALENTO HUMANO	PL11.P9.GTH	28/04/2026
	PLAN DE EMERGENCIAS Y CONTINGENCIAS REGIONAL CASANARE CENTRO ZONAL VILLANUEVA	Versión 4	Página 7 de 78

4. DEFINICIONES

Accidente de Trabajo: Todo suceso repentino que sobrevenga por causa o con ocasión del trabajo, y que produzca en el trabajador una lesión orgánica, una perturbación funcional o psiquiátrica, una invalidez o la muerte. (Ley 1562 de 2012 art 3).

Es también accidente de trabajo aquel que se produce durante la ejecución de órdenes del empleador, o contratante durante la ejecución de una labor bajo su autoridad, aún fuera del lugar y horas de trabajo.

Igualmente se considera accidente de trabajo el que se produzca durante el traslado de los colaboradores desde su residencia a los lugares de trabajo o viceversa, cuando el transporte lo suministre el empleador. También se considerará como accidente de trabajo el ocurrido durante el ejercicio de la función sindical, aunque el trabajador se encuentre en permiso sindical siempre que el accidente se produzca en cumplimiento de dicha función.


De igual forma se considera accidente de trabajo el que se produzca por la ejecución de actividades recreativas, deportivas o culturales, cuando se actúe por cuenta o en representación del empleador o de la empresa usuaria cuando se trate de trabajadores de empresas de servicios temporales que se encuentren en misión. (Ley 1562 de 2012 art 3).

Accidente de Tránsito: Evento generalmente involuntario, generado al menos por un vehículo en movimiento, que causa daños a personas y bienes involucrados en él e igualmente afecta la normal circulación de los vehículos que se movilizan por la vía o vías comprendidas en el lugar o dentro de la zona de influencia del hecho. (Artículo 2°, Ley 769 de 2002 - Código Nacional de Tránsito Terrestre).

Accidente Fluvial: Evento generalmente involuntario, que ocurre en el desplazamiento de colaboradores en ríos, entiéndase como fluvial todo aquello vinculado o con relación con los ríos.

Accidente Aéreo: todo suceso relacionado con la utilización de una aeronave, que ocurre dentro del periodo comprendido entre el momento en que una persona entra a bordo de la aeronave con la intención de realizar un vuelo, y el momento en que todas las personas han desembarcado, durante el cual cualquier persona muere o sufre lesiones graves a consecuencia de hallarse en la aeronave, sobre la misma, o por contacto directo con ella o con cualquier cosa sujeta a ella.

¡Antes de imprimir este documento... piense en el medio ambiente!

	PROCESO GESTIÓN DEL TALENTO HUMANO	PL11.P9.GTH	28/04/2026
	PLAN DE EMERGENCIAS Y CONTINGENCIAS REGIONAL CASANARE CENTRO ZONAL VILLANUEVA	Versión 4	Página 8 de 78

Accidente Grave: Aquel que trae como consecuencia amputación de cualquier segmento corporal; fractura de huesos largos (fémur, tibia, peroné, húmero, radio y cubito); trauma craneoencefálico; quemaduras de segundo y tercer grado; lesiones severas de mano, tales como aplastamiento o quemaduras; lesiones severas de columna vertebral con compromiso de médula espinal; lesiones oculares que comprometan la agudeza o el campo visual o lesiones que comprometan la capacidad auditiva. (Resolución 1401 de 2007).

Activación: Despliegue efectivo de los recursos destinados a un incidente.

Actividad Volcánica: Conjunto de manifestaciones de la dinámica de un volcán, relacionados con la evolución geológica de la tierra, que representan procesos que ocurren tanto en su interior como en su parte externa. La actividad volcánica se puede caracterizar por sismicidad, emisión de gases, además de productos emitidos durante las erupciones como son corrientes de lava y piroclastos (Terminología sobre Gestión del Riesgo de Desastres y Fenómenos Amenazantes, 2017).

Alarma: Espacio de tiempo desde cuando alguien se da cuenta que ocurre un evento y puede informarlo.

Alerta: Estado o situación de vigilancia sobre la posibilidad de ocurrencia de un evento cualquiera o acciones específicas de respuesta frente a una emergencia.

Altas Precipitaciones: Caída de niveles elevados de agua sólida o líquida debido a la condensación del vapor sobre la superficie terrestre.


Amenaza: Condición latente derivada de la posible ocurrencia de un fenómeno físico de origen natural, socio-natural o antrópico no intencional, que puede causar daño a la población y sus bienes, a la infraestructura, al ambiente y a la economía pública y privada. Es un factor de riesgo externo.

ARL: Administradora de Riesgos Laborales.

Asonadas: Es un tumulto, motín o disturbio que se distingue de la manifestación por su carácter violento y la perturbación del orden público.

Atentado: Acto violento intencional y violento por una persona o grupo de ellas contra otra u otras, sean colaboradores o civiles, o contra objetos ajenos, públicos o privados, con el fin de ocasionar un daño público de magnitud, como la muerte en caso de las personas o a la destrucción si se trata de objetos.

¡Antes de imprimir este documento... piense en el medio ambiente!

	PROCESO GESTIÓN DEL TALENTO HUMANO	PL11.P9.GTH	28/04/2026
	PLAN DE EMERGENCIAS Y CONTINGENCIAS REGIONAL CASANARE CENTRO ZONAL VILLANUEVA	Versión 4	Página 9 de 78

Avalancha: Cantidad de tierra que se desliza ladera abajo por fuerza de la gravedad.

Avenida Torrencial: Movimiento en masa que se desplazan generalmente por los cauces de las quebradas, ríos, llegando a transportar volúmenes importantes de sedimentos y escombros, con velocidades peligrosas para los habitantes e infraestructura ubicados en las zonas de medias y bajas de las cuencas susceptibles de presentar este tipo de fenómenos.

Brigada: Grupo de personas debidamente organizadas y capacitadas para prevenir o controlar una emergencia.

Brotos de Enfermedades Epidémicas: Incremento significativamente elevado de una enfermedad, problema o riesgo para la salud, en un territorio y en un corto periodo de tiempo.

Centro de Operaciones de Emergencias – COE: Ejecución de una unidad de coordinación complementaria a los puestos de mando que se encuentren activos en terreno. Consta de la reunión entre altos colaboradores de las entidades involucradas en la respuesta, se lleva a cabo en instalaciones equipadas apropiadamente para facilitar la consolidación y análisis de información sobre la emergencia. Su activación tiene por objeto priorizar y gestionar la asignación de recursos adicionales para las actividades en terreno, así como hacer seguimiento en tiempo real al desempeño de la ejecución de la respuesta, y mantener un panorama actualizado sobre el impacto de los eventos y los avances en la ejecución de los servicios y funciones de respuesta.


Choque o Colisión: Encuentro violento entre dos (2) o más vehículos, o entre un vehículo y un objeto fijo.

Conductor: Es la persona habilitada y capacitada técnica y teóricamente para operar un vehículo.

Croquis: Plano descriptivo de los pormenores de un accidente de tránsito donde resulten daños a personas, vehículos, inmuebles, muebles o animales, levantado en el sitio de los hechos por el agente, la policía de tránsito o por la autoridad competente.

Consejo Departamental para la Gestión del Riesgo de Desastres –CDGRD: Instancias de coordinación, asesoría, planeación y seguimiento quienes deben garantizar la efectividad y articulación de los procesos de la Gestión del Riesgo en la entidad territorial que a cada uno le corresponde.

¡Antes de imprimir este documento... piense en el medio ambiente!

	PROCESO GESTIÓN DEL TALENTO HUMANO	PL11.P9.GTH	28/04/2026
	PLAN DE EMERGENCIAS Y CONTINGENCIAS REGIONAL CASANARE CENTRO ZONAL VILLANUEVA	Versión 4	Página 10 de 78

Consejo Municipal para la Gestión del Riesgo de Desastres-CMGRD: instancias de coordinación, asesoría, planeación y seguimiento quienes deben garantizar la efectividad y articulación de los procesos de la Gestión del Riesgo en la entidad territorial que a cada uno le corresponde.

Colapso Estructural: disminución de la resistencia de una estructura o elemento estructural, por condiciones externas o internas, provocando la incapacidad de su función, pérdida de estabilidad y destrucción.

Comité de Seguridad Vial (CSV): conjunto de personas que apoyan el diseño, implementación, seguimiento y mejora del Plan Estratégico de Seguridad Vial, influenciando y promoviendo en la comunidad de la organización la formación de hábitos, comportamientos interdependientes y conductas seguras en la vía; y, en consecuencia, la formación de criterios autónomos, solidarios y prudentes para la toma de decisiones en situaciones de desplazamiento o de uso de las vías para el cumplimiento de los objetivos en materia de seguridad vial.

COPASST: Comité Paritario de Seguridad y Salud en el Trabajo.

DEA: Desfibrilador externo automático, Es un dispositivo electrónico portátil que diagnostica y puede ayudar a restablecer el ritmo cardíaco cuando una persona sufre un paro cardíaco.


Derrame: Es toda aquella descarga, fuga o emisión dispersa que resulta de un accidente directo o indirecto con materiales, insumos o sustancias químicas con características de peligrosidad. El aspecto más crítico de una descarga accidental es el potencial de contaminación de las áreas adyacentes y el consiguiente impacto a la salud de las personas y al medio ambiente. El aire, el suelo y la superficie del agua son las áreas de interés inmediato.

Deslizamiento: Movimiento de masas (volamiento, desplazamiento, hundimiento, caída de rocas), como producto de la acción tectónica, característica de los suelos, y/o acción del agua.

Emergencia: Situación caracterizada por la alteración o interrupción intensa y grave de las condiciones normales de funcionamiento u operación de una comunidad, causada por un evento adverso o por la inminencia del mismo, que obliga a una reacción inmediata y que requiere la respuesta de las instituciones del Estado, los medios de comunicación y de la comunidad en general. (Ley 1523 de 2012).

Enfermedades Contagiosas: Enfermedad que se puede transmitir muy rápidamente de una persona a otra por medio de un contacto directo. Causadas por

¡Antes de imprimir este documento... piense en el medio ambiente!

	PROCESO GESTIÓN DEL TALENTO HUMANO	PL11.P9.GTH	28/04/2026
	PLAN DE EMERGENCIAS Y CONTINGENCIAS REGIONAL CASANARE CENTRO ZONAL VILLANUEVA	Versión 4	Página 11 de 78

un virus, un hongo o una bacteria. El término contagio también puede implicar la infección por parásitos, como piojos, a menudo de un huésped a otro.

Explosión: Ruptura violenta de un cuerpo por la acción de un explosivo o por el exceso de presión interior provocando un fuerte estruendo.

Falla en el Servicio de Energía Eléctrica: interrupción del servicio de energía eléctrica.

Huelga: Acción emprendida de manera personal o grupal que consiste en dejar de hacer alguna actividad o función individual o colectiva con la finalidad de ejercer una concreta presión social acerca de determinada cuestión y poder lograr el cometido propuesto.

Huracán: Es un movimiento de masa de aire a gran velocidad. Básicamente es un conjunto de tormentas que giran en torno a un centro de baja presión causando vientos y lluvias.

Hurto: Acto que represente la sustracción de algún elemento a una persona de manera ilegítima o sin su acuerdo o aceptación.

Incendio: Fuego de grandes proporciones que arde de forma fortuita o provocada que puede afectar estructuras, bosques, reservas forestales y a seres vivos.

Incidente: Suceso de causa natural o por actividad humana que requiere la acción de personal de servicios de emergencias para proteger vidas, bienes y ambiente.


Incidente Laboral: suceso que surge del trabajo o en el transcurso del trabajo que podría tener o tiene como resultado lesiones y deterioro de la salud. Un incidente en el que no hay lesión, enfermedad ni víctima mortal también se puede denominar como “casi-accidente” (situación en la que casi ocurre un accidente). (ISO 45001:2018).

Incidente de Tráfico en la Vía. Evento que ocurre por una falla de un componente o factores externos que contribuyen al sistema de tráfico vial. (ISO 39001:2014).

Inundación: Desbordamiento o subida de aguas de forma rápida o lenta, ocupando áreas que por su uso deben encontrarse normalmente secas.

Mapa: Representación geográfica en una superficie de la tierra o de parte de ésta en una superficie plana.

¡Antes de imprimir este documento... piense en el medio ambiente!

	PROCESO GESTIÓN DEL TALENTO HUMANO	PL11.P9.GTH	28/04/2026
	PLAN DE EMERGENCIAS Y CONTINGENCIAS REGIONAL CASANARE CENTRO ZONAL VILLANUEVA	Versión 4	Página 12 de 78

MEC: Módulo de estabilización y clasificación de heridas.

Medidas de Seguridad: Aquellas acciones enfocadas a disminuir la probabilidad de un evento adverso.

Mitigación: Toda acción que se refiere a reducir el riesgo existente.

Muerte: Pérdida de vida(s) humana(s) como resultado directo de un accidente de tráfico en la vía. (ISO 39001:2014).

Organización: Es toda aquella empresa, entidad, institución, establecimiento, actividad o persona de carácter público o privado, natural o jurídico, que desea implementar el Plan de Emergencia y Contingencia-PEC.

Plan de Acción: Expresa los objetivos, estrategias, recursos y organización por cumplir durante un período operación al a fin de controlar un incidente.

Plan de Ayuda Mutua: Acuerdo, convenio o compromiso privado, voluntario, condicionado, recíproco (bilateral o multilateral) y sin fines de lucro, suscrito entre diferentes empresas y organizaciones privadas y del estado con actividades o amenazas similares o compatibles


Pérdida de Contención de Materiales Peligrosos y/o Derrames: Dispersión de una sustancia o productos cuyas características de peligrosidad pueden afectar al medio ambiente y la vida.

Plan de Emergencia: El plan de emergencia es el instrumento principal que define las políticas, los sistemas de organización y los procedimientos generales aplicables para enfrentar de manera oportuna, eficiente y eficaz, las situaciones de calamidad, desastre o emergencia, en sus distintas fases, con el fin de mitigar o reducir los efectos negativos o lesivos de las situaciones que se presenten en la organización.

Plan de Contingencia: Plan preventivo, predictivo y reactivo. Presenta una estructura estratégica y operativa que ayudará a controlar una situación de emergencia y a minimizar sus consecuencias negativas. El plan de contingencia propone una serie de procedimientos alternativos al funcionamiento normal de una organización, cuando alguna de sus funciones usuales se ve perjudicada por una contingencia interna o externa.

Plan Estratégico de Seguridad Vial (PESV): Es el instrumento de planificación que consignado en un documento contiene las acciones, mecanismos, estrategias y medidas que deberán adoptar las diferentes entidades, organizaciones o

¡Antes de imprimir este documento... piense en el medio ambiente!

	PROCESO GESTIÓN DEL TALENTO HUMANO	PL11.P9.GTH	28/04/2026
	PLAN DE EMERGENCIAS Y CONTINGENCIAS REGIONAL CASANARE CENTRO ZONAL VILLANUEVA	Versión 4	Página 13 de 78

empresas del sector público y privado existentes en Colombia. Dichas acciones están encaminadas a alcanzar la seguridad vial como algo inherente al ser humano y así reducir la accidentalidad vial de los integrantes de las organizaciones mencionadas y de no ser posible evitar, o disminuir los efectos que puedan generar los accidentes de tránsito. (Decreto 2851 de 2013).

Planificar: Formular objetivos y determinar las actividades y los recursos para lograrlos.

Plano: Representación gráfica en una superficie, y mediante procedimientos técnicos, de un terreno, de la planta de un edificio, entre otros.

Puesto de Mando Unificado-PMU: Compone la unidad básica de coordinación interinstitucional para la ejecución de los servicios de respuesta en terreno. Su activación tiene por objeto articular en terreno la ejecución efectiva de los servicios y funciones de respuesta que la emergencia requiere, cuando se encuentran dos o más entidades ejecutoras. Para lograr su apropiado funcionamiento la participación de las diferentes entidades se debe mantener acorde con las características de la situación, respetando las competencias misionales de los participantes y bajo una toma de decisión concertada.

Preparación: Toda acción tendiente a fortalecer la capacidad de las comunidades de responder a una emergencia de manera eficaz y eficiente.

Prevención: Toda acción tendiente a evitar la generación de nuevos riesgos.


Punto de Encuentro: Sitio seguro, definido para la llegada del personal en caso de evacuación.

Recurso: Equipamiento y personas disponibles o potencialmente disponibles para su asignación táctica a un incidente.

Residuo Sólido Aprovechable: Es cualquier material, objeto, sustancia o elemento sólido que no tiene valor de uso directo o indirecto para quien lo genere, pero que es susceptible de incorporación a un proceso productivo.

Residuo Sólido o Desecho: Es cualquier objeto, material, sustancia o elemento sólido resultante del consumo o uso de un bien en actividades domésticas, industriales, comerciales, institucionales, de servicios, que el generador abandona, rechaza o entrega y que es susceptible de aprovechamiento o transformación en un nuevo bien, con valor económico o de disposición final. Los residuos sólidos se

¡Antes de imprimir este documento... piense en el medio ambiente!

 BIENESTAR FAMILIAR	PROCESO GESTIÓN DEL TALENTO HUMANO	PL11.P9.GTH	28/04/2026
	PLAN DE EMERGENCIAS Y CONTINGENCIAS REGIONAL CASANARE CENTRO ZONAL VILLANUEVA	Versión 4	Página 14 de 78

dividen en aprovechables y no aprovechables. Igualmente, se consideran como residuos sólidos aquellos provenientes del barrido de áreas públicas.

Residuo Sólido no Aprovechable: Es todo material o sustancia sólida o semisólida de origen orgánico e inorgánico, putrescible o no, proveniente de actividades domésticas, industriales, comerciales, institucionales, de servicios, que no ofrece ninguna posibilidad de aprovechamiento, reutilización o reincorporación en un proceso productivo. Son residuos sólidos que no tienen ningún valor comercial, requieren tratamiento y disposición final y por lo tanto generan costos de disposición.

Residuo Peligroso: Residuo o desecho peligroso. Es aquel que, por sus características infecciosas, tóxicas, explosivas, corrosivas, inflamables, volátiles, combustibles, radiactivas o reactivas puedan causar riesgo a la salud humana o deteriorar la calidad ambiental hasta niveles que causen riesgo a la salud humana. También son residuos peligrosos aquellos que sin serlo en su forma original se transforman por procesos naturales en residuos peligrosos. Así mismo, se consideran residuos peligrosos los envases, empaques y embalajes que hayan estado en contacto con ellos.

Riesgo: Daño potencial que, sobre la población y sus bienes, la infraestructura, el ambiente y la economía pública y privada, pueda causarse por la ocurrencia de amenazas de origen natural, social y tecnológico, que se extiende más allá de los espacios privados o actividades particulares de las personas y organizaciones, y que por su magnitud, velocidad y contingencia hace necesario un proceso de gestión que involucre al Estado y a la sociedad.


Sequía: Falta de lluvias durante un periodo prolongado de tiempo que produce sequedad y escasez de agua

Servicios: Son todos aquellos ofrecimientos que satisfacen las necesidades básicas de la población.

Sistema de Alarma: Medio audible y/o visual que permite avisar que ocurre un evento y pone en riesgo la integridad de personas, animales o propiedades.

Suministros: Los suministros humanitarios o de emergencia son los productos, materiales y equipos utilizados por las organizaciones para la atención de los desastres, así como los requeridos para la atención de las necesidades de la población afectada.

¡Antes de imprimir este documento... piense en el medio ambiente!

	PROCESO GESTIÓN DEL TALENTO HUMANO	PL11.P9.GTH	28/04/2026
	PLAN DE EMERGENCIAS Y CONTINGENCIAS REGIONAL CASANARE CENTRO ZONAL VILLANUEVA	Versión 4	Página 15 de 78

Tránsito: Es la movilización de personas, animales o vehículos por una vía pública o privada abierta al público.

Teletrabajo: Es una forma de organización laboral, que se efectúa en el marco de un contrato de trabajo o de una relación laboral dependiente, que consiste en el desempeño de actividades remuneradas utilizando como soporte las tecnologías de la información y la comunicación (TIC) para el contacto entre el trabajador y empleador sin requerirse la presencia física del trabajador en un sitio específico de trabajo. (Resolución 7600 de 2016 del ICBF).

Terremoto: Sacudida del terreno que se produce debido al choque de las placas tectónicas y a la liberación de energía en el curso de una reorganización brusca de materiales de la corteza terrestre al superar el estado de equilibrio mecánico.

Trabajo en Alturas: Toda actividad que realiza un trabajador que ocasione la suspensión y/o desplazamiento, en el que se vea expuesto a un riesgo de caída, mayor a 2.0 metros, con relación del plano de los pies del trabajador al plano horizontal inferior más cercano a él (Resolución 4272 de 2021).

Tormenta Eléctrica: Descargas eléctricas que saltan entre nubes de tormenta, o bien entre una nube y el suelo, se presenta con relámpagos.

Tsunami: Ola de grandes dimensiones originada cerca de la costa por un sismo o erupción volcánica submarina.

Vehículo: Todo aparato montado sobre ruedas que permite el transporte de personas, animales o cosas de un punto a otro por vía terrestre pública o privada abierta al público.


Vendaval: Es un fenómeno natural relacionado con el viento extremadamente fuerte y violento que va en una sola dirección y que puede alcanzar hasta 70 kilómetros/hora.

Vía: Zona de uso público o privado, abierta al público, destinada al tránsito de vehículos, personas y animales.

Víctima de Accidente de Tránsito: Es la persona que resulta afectada en su integridad física como consecuencia directa de un accidente de tránsito.

Vulnerabilidad: Característica propia de un elemento o grupo de elementos expuestos a una amenaza, relacionada con su incapacidad física, económica,

¡Antes de imprimir este documento... piense en el medio ambiente!

 BIENESTAR FAMILIAR	PROCESO GESTIÓN DEL TALENTO HUMANO	PL11.P9.GTH	28/04/2026
	PLAN DE EMERGENCIAS Y CONTINGENCIAS REGIONAL CASANARE CENTRO ZONAL VILLANUEVA	Versión 4	Página 16 de 78

política o social de anticipar, resistir y recuperarse del daño sufrido cuando opera esa amenaza. Es un factor de riesgo interno.


5. MARCO NORMATIVO

A continuación, se relaciona la normatividad legal aplicable y otros requisitos:

Tabla 1. Marco Normativo

LEGISLACIÓN NACIONAL	
NORMA	DESCRIPCIÓN
Resolución 2400 de 1979	Denominada estatuto de seguridad industrial, en los artículos 205 a 234 hace referencia a la prevención y extinción de incendios en los lugares de trabajo.
Ley 9 de 1979	Denominada Código Sanitario Nacional, en sus artículos 114 y 116 hace referencia a la necesidad de contar con recursos humanos entrenados y con equipos adecuados y suficientes para combatir incendios en una empresa.
Resolución 2013 de 1986	Artículo 11 (Literal d). Vigilar el desarrollo de las actividades en materia de medicina, higiene y seguridad industrial que debe realizar la empresa
Resolución 1016 de 1989	Artículo 11. El subprograma de Higiene y Seguridad industrial tiene como objeto la identificación, reconocimiento, evaluación y control de los factores ambientales que se originen en los lugares de trabajo y que puedan afectar la salud de los trabajadores. 17. Delimitar o demarcar las áreas de trabajo, zonas de almacenamiento y vías de circulación y señalizar salidas, salidas de emergencia, resguardos y zonas de resguardos y zonas peligrosas de las máquinas e instalaciones de acuerdo con las disposiciones legales vigentes. 18. Organizar y desarrollar un plan de emergencia teniendo en cuenta las siguientes ramas: c) RAMA PREVENTIVA, RAMA PASIVA O ESTRUCTURAL RAMA ACTIVA O CONTROL DE LAS EMERGENCIAS.
Ley 99 de 1993	Por la cual se crea el Ministerio del Medio Ambiente y se organiza el Sistema Nacional Ambiental SINA, dispone en su artículo 1 numeral 9 que: la prevención de desastres es materia de interés colectivo y las medidas tomadas para evitar o mitigar los efectos de su ocurrencia son de obligatorio cumplimiento.
Ley 100 de 1993	Creó el Fondo de Solidaridad y Garantía, para la compensación entre las personas de diferentes ingresos y riesgos, la solidaridad del Sistema General de Seguridad Social en Salud y cubrir los riesgos catastróficos y los accidentes de tránsito.
Ley 400 de 1997 Modificada Ley 1229 de 2008	Por el cual se adoptan normas sobre construcciones sismo resistentes en su artículo 54, cuyo uso se clasifique como indispensable y de atención a la comunidad localizada en zonas de amenaza sísmica alta e intermedia, se les debe evaluar su vulnerabilidad sísmica de acuerdo con los procedimientos técnicos. Estas edificaciones deben ser intervenidas o reforzadas para llevarlas a un nivel de seguridad sísmica equivalente al de una edificación nueva, diseñada y construida de acuerdo con los requisitos de la ley.
Decreto 412 de 1992	Por el cual se reglamentan parcialmente los servicios de urgencias, estableciendo la obligatoriedad de la atención inicial de urgencias para todas las empresas que ofrezcan servicios de salud.
Decreto 93 de 1993	Por el cual se adopta el Plan Nacional para la Prevención y Atención de Desastres que orienta las acciones del Estado y de la sociedad civil para la prevención y mitigación de riesgos, así como los preparativos para la atención y recuperación en caso de desastre. En el artículo 7 literal 3.5 decreta la elaboración de planes de emergencia, contingencia y ejercicios de simulación y simulacros.

¡Antes de imprimir este documento... piense en el medio ambiente!

 BIENESTAR FAMILIAR	PROCESO GESTIÓN DEL TALENTO HUMANO	PL11.P9.GTH	28/04/2026
	PLAN DE EMERGENCIAS Y CONTINGENCIAS REGIONAL CASANARE CENTRO ZONAL VILLANUEVA	Versión 4	Página 17 de 78

LEGISLACIÓN NACIONAL	
NORMA	DESCRIPCIÓN
Decreto 1876 de 1994	En su capítulo V artículo 23 Consagra la obligatoriedad de las Empresas Sociales del Estado de elaborar un Plan Integral de Seguridad Hospitalaria que garantice la prestación de los servicios de salud en caso de situaciones de emergencia o desastre.
Ley 388 de 1997	Ordenamiento Territorial. Exige a los municipios la elaboración de los planes de ordenamiento territorial, de acuerdo con el análisis de riesgo, amenaza y vulnerabilidad.
Decreto 93 de 1998	Que todas las entidades y organismos públicos, privados y organismos no gubernamentales a los cuales la Oficina Nacional para la Atención de Desastres, hoy Dirección Nacional, solicite colaboración a fin de ejecutar el plan, estarán obligados a prestarla dentro del ámbito de su competencia.
Ley 1562 de 2012	Por la que se modifica y reglamenta la el Sistema General de Riesgos Labores y el Decreto 1443 de 2014, que ordena la implementación del Sistema de Gestión de la Seguridad y Salud en el Trabajo, estipuló en el Artículo 25, y ahora el Decreto 1072 de 2015 en el 2.2.4.6.25, que se debe implementar y mantener un Plan de Prevención, Preparación y Respuesta Ante Emergencias, teniendo en cuenta los siguientes aspectos: Identificación sistemática de las amenazas, identificación de los recursos internos disponibles, redes institucionales y de ayuda mutua, análisis de vulnerabilidad Procedimientos Operativos Normalizados, planes de ayuda mutua, programas de información, capacitación y entrenamiento en emergencias, realización de simulacros, conformación de brigadas de emergencias, inspección de equipos de prevención y atención de emergencias. Además de articular el plan de emergencia con las instituciones la atención de emergencias de acuerdo con la vulnerabilidad evaluada en lo estipulado en la Ley 1523 de 2012 del Sistema Nacional de Gestión de Riesgos y Desastres.
Ley 1523 de 2012	Por la cual se adopta la Política Nacional de Gestión del Riesgo de Desastres.
Ley 1575 de 2012	Reglamento general, administrativo, operativo y técnico de bomberos de Colombia.
Decreto 1443 de 2014	Artículo 25. Planes de Emergencia dentro de la implementación del Sistema de Gestión de la Seguridad y Salud en el Trabajo.
Decreto 1072 de 2015	Artículo 2.2.4.6.25. Prevención, Preparación y Respuesta ante emergencias.
Decreto 1076 de 2015	Decreto Único Reglamentario del Sector Ambiente y Desarrollo Sostenible.
Decreto 1465 de 2019	Estableció los criterios que las entidades territoriales aplicarán a los espacios previstos en el artículo 3° de la Ley 1831 de 2017 para caracterizar los considerados como de alta afluencia de público. En este decreto se estableció la obligatoriedad de dotación, disposición y acceso a los desfibriladores externos automáticos en los espacios públicos y privados, abiertos o cerrados, permanentes o temporales, destinados a la recepción, atención, circulación o estancia de alta afluencia.
Resolución 3316 de 2019	Por la cual se establecen disposiciones para el uso del Desfibrilador Externo Automático -DEA.
Resolución 312 de 2019	Define los estándares mínimos del Sistema de Gestión de Seguridad y Salud en el Trabajo SGSST. El Capítulo III, establece la elaboración de un plan de prevención, preparación y respuesta ante emergencias que identifique las amenazas, evalúe y analice la vulnerabilidad. El plan debe incluir como mínimo planos de las instalaciones que identifiquen áreas, salidas de emergencias, señalización, realización de un simulacro por lo menos una (1) vez al año. El Plan debe tener en cuenta todas las jornadas de trabajo en todos los centros de trabajo y debe estar divulgado.
Resolución 20223040040595 de 2022	Por la cual se adopta la metodología para el diseño, implementación y verificación de los Planes Estratégicos de Seguridad Vial y se dictan otras disposiciones.

¡Antes de imprimir este documento... piense en el medio ambiente!



**PROCESO
GESTIÓN DEL TALENTO HUMANO**

PLAN DE EMERGENCIAS Y CONTINGENCIAS
REGIONAL CASANARE
CENTRO ZONAL VILLANUEVA

PL11.P9.GTH


28/04/2026

Versión 4

Página 18
de 78

LEGISLACIÓN NACIONAL	
NORMA	DESCRIPCIÓN
Ley 1831 de 2017	Tiene como objeto establecer la obligatoriedad, la dotación, disposición y acceso a los desfibriladores Externos Automáticos (DEA) en los transportes de asistencia básica y medicalizada, así como en los espacios con alta afluencia de público.
Decreto 1465 de 2019	Por el cual se adiciona el Título 13 a la Parte 8 del Libro 2 del Decreto 780 de 2016 en relación con los Desfibriladores Externos Automáticos
Resolución 3316 DE 2019	Por la cual se establecen disposiciones para el uso del Desfibrilador Externo Automático (DEA)
NORMAS TÉCNICAS COLOMBIANAS	
Norma Sismo Resistente NRS 10 2010	Es una norma técnica que actualiza las memorias estructurales a cada uno de los proyectos de construcción, para que los inmuebles sean sismo resistente.
NTC -1669	Ingeniería civil y arquitectura. Código para el suministro y la distribución de agua para extinción de incendios en edificaciones. Sistema de hidrantes.
NTC -1700	Establece los requisitos mínimos que deban cumplir los medios de salida, para facilitar la evacuación de los ocupantes de una edificación en caso de fuego u otra emergencia.
Norma ISO 45.001:2018	Sistema de Gestión de Seguridad y Salud en el Trabajo.
NTC- 1931	Señalización de seguridad para uso en el campo de la protección y lucha contra incendios.
NTC-2875	Establece los requisitos mínimos para sistemas de extinción de incendios de bióxido de carbono.
NTC -2885	Extintores portátiles contra incendios.
NTC -2886	Tanques de agua para sistema aprobados contra incendio.
NTC -3324	Generalidades. Recomendaciones para la organización, el entrenamiento y los equipos de brigadas contra incendios, privadas.
NTC -3398	Ropa protectora, protección contra sustancias químicas líquidas. Determinación de la penetración de líquidos en materiales impermeables al aire
NTC -3458	Identificación de tuberías y servicios.
NTC - 4349	Reglas de seguridad para la construcción e instalación de ascensores. Aplicaciones particulares para ascensores de pasajeros y de pasajeros y cargas. Accesibilidad a los ascensores de personas, incluyendo personas con discapacidad
NORMAS INTERNACIONALES	
NORMA	DESCRIPCION
OSHA 29 CFR 1910.38	Planes de emergencias para empleados y prevención de fuego.
NFPA 10	Manejo y mantenimiento de extintores; establece la clase, distribución y uso de extintores portátiles.
NFPA 14	Instalación de sistemas de tubería vertical y sistemas de manguera para mejorar la protección y la seguridad contra incendios.
NFPA 20	Instalación de bombas estacionarias centrifugas de protección contra incendios.
NFPA 24	Normas para la instalación de tuberías maestras para el servicio privado de incendios y sus aditamentos.
NFPA 25	Instalación de tuberías maestras para el servicio privado contra incendios y sus aditamentos.
NFPA 1961	Normas para mangueras contra incendios.
NFPA 30	Inspección, comprobación y manutención del sistema hidráulico de protección contra incendios.

¡Antes de imprimir este documento... piense en el medio ambiente!

 BIENESTAR FAMILIAR	PROCESO GESTIÓN DEL TALENTO HUMANO	PL11.P9.GTH	28/04/2026
	PLAN DE EMERGENCIAS Y CONTINGENCIAS REGIONAL CASANARE CENTRO ZONAL VILLANUEVA	Versión 4	Página 19 de 78

LEGISLACIÓN NACIONAL	
NORMA	DESCRIPCIÓN
NFPA 72	Código nacional de alarmas de incendio. Sistemas de detección, alarma y comunicación. 2007.
NFPA 72 B	Estándar para la instalación, mantenimiento y el uso de sistemas auxiliares de protección para el servicio de alarmas contra incendio.
NFPA 101	Contempla el almacenamiento de líquidos inflamables y combustibles.
NFPA 471	Prácticas recomendadas para responder a incidentes con materiales peligrosos.
NFPA 600	Código de protección de la vida.
NFPA 704	Sistema normativo para la identificación de los riesgos de incendio con materiales peligrosos.
NFPA 1600	Manejo de desastres, emergencias y programa para la continuidad del negocio.
Norma NBE – CPI 91	Norma básica de las edificaciones. Editorial Mapfre.
ISO 39001:2014.	Norma internacional para el Sistema de Gestión de la Seguridad Vial
ISO 45001: 2018	Norma internacional para sistemas de gestión de seguridad y salud en el trabajo

6. INFORMACIÓN GENERAL

6.1 Información Sede de la Dirección General - Regional Casanare, Centro Zonal Villanueva - Instituto Colombiano de Bienestar Familiar ICBF.


El Instituto Colombiano de Bienestar Familiar registra una clasificación económica 1841201- Actividades ejecutivas de la administración pública, incluye el desempeño de las funciones gubernamentales de carácter ejecutivo, desarrolladas por los órganos y organismos centrales, regionales y locales.

El centro Zonal Villanueva, está ubicado en el barrio Fundadores Municipio de Villanueva. El acceso principal se encuentra determinado por la Calle 11 con carrera 12 sentido norte o sur.

Las instalaciones se encuentran ubicadas en un sector mixto donde se pueden encontrar viviendas, comercio, la iglesia católica, el parque principal, la alcaldía municipal; se evidencia alta circulación de vehículos y de personas, el centro zonal presta sus servicios de atención de 8:00 a.m. 5:00 p.m., en jornada continua.

Las instalaciones están compuestas por tres pisos, cuya construcción está conformada por piezas de mampostería de perforación vertical, unidas por medio de mortero, reforzada internamente con barras y alambres de acero en concreto, las ventanas del primer y segundo en buen estado, amplias escaleras para acceder a todos los niveles. Los pasillos son amplios y libres para la movilización de colaboradores y visitantes, bien señalizados, con suficiente iluminación. La entrada

¡Antes de imprimir este documento... piense en el medio ambiente!

	PROCESO GESTIÓN DEL TALENTO HUMANO	PL11.P9.GTH	28/04/2026
	PLAN DE EMERGENCIAS Y CONTINGENCIAS REGIONAL CASANARE CENTRO ZONAL VILLANUEVA	Versión 4	Página 20 de 78

peatonal se ubica sobre la calle 9 No. 12-10 la cual se efectúa un control de seguridad para el acceso a las oficinas.

A continuación, se presentan los datos básicos del Centro Zonal Villanueva, es indispensable conocer, describir e inventariar la infraestructura asociada a las instalaciones y que se encuentran expuestas a las amenazas de acuerdo con su ubicación geográfica desde el punto de vista de áreas, vías de acceso, linderos, carga ocupacional según el promedio de colaboradores (población fija) y visitantes (población flotante) de tal manera que sobre ellos se pueda estimar con mejor precisión el grado de vulnerabilidad..

Tabla 2. Identificación Centro Zonal Villanueva

DATOS GENERALES, IDENTIFICACIÓN Y LOCALIZACIÓN REGIONAL CASANARE -CENTRO ZONAL VILLANUEVA					
REPRESENTANTE LEGAL	Director Regional	ENLACES	Coordinador Administrativo- Coordinador Centro Zonal Villanueva		
DIRECCIÓN	Calle 9 # 12 - 10 Barrio Centro o Fundadores, Villanueva - Casanare				
LOCALIZACIÓN A NIVEL URBANO					
DEPARTAMENTO	CIUDAD/MUNICIPIO	LOCALIDAD/COMUN A	BARRIO		
Casanare	Villanueva	Centro	Fundadores		
LINDEROS SECTORIALES INMEDIATOS			VÍAS DE ACCESO - SALIDAS		
NORTE	Vivienda familiar a 20 mts propiedad de Rosa Fanny Romero y a 4,16mts Colinda con Isidro De Jesús Niño	NOMENCLATURA	Calle 11	SENTIDO	Norte
		ACCESO POR:	Calle 11 con carrera 12	SALIDA POR:	Cl 09 Iglesia central
SUR	En 97,6 mts colinda con Isidro de Jesús Niño y en 14,47 colinda con la cil 9	NOMENCLATURA	Carrera 12	SENTIDO	Sur
		ACCESO POR:	Calle 9 con carrera 12	SALIDA POR:	Calle 9 con carrera 12
ORIENTE	En 15,7 mts colinda con cra. 12, en 5,05 mts colinda con Pedro Raúl Berna	NOMENCLATURA	Carrera 13	SENTIDO	Oriente
		ACCESO POR:	Calle 9 con carrera 12	SALIDA POR:	Calle 9 con carrera 12
OCCIDENTE	En 30,75 mts colinda con Felisa Ávila	NOMENCLATURA	Calle 9	SENTIDO	Occidente
		ACCESO POR:	Calle 9 con carrera 13	SALIDA POR:	Calle 9 con carrera 13
TAMAÑO DE ÁREAS					
ÁREA TOTAL m²	510	ÁREA CONSTRUIDA m²	829.33	ÁREA DE AMORTIGUACIÓN m²	0

¡Antes de imprimir este documento... piense en el medio ambiente!



**PROCESO
GESTIÓN DEL TALENTO HUMANO**

PLAN DE EMERGENCIAS Y CONTINGENCIAS
REGIONAL CASANARE
CENTRO ZONAL VILLANUEVA

PL11.P9.GTH

28/04/2026

Versión 4

Página 21
de 78

SISTEMA CONSTRUCTIVO	<p>APORTICADO: Existe un sistema aporticado cuyos elementos estructurales principales está conformado por tres niveles, consisten en zapatas de cimentación, columnas, vigas de cimentación, viga canales para recolección de aguas lluvias, existe una placa en concreto para el segundo nivel y una placa en concreto para el tercer nivel de aproximadamente ambas de aproximadamente (25-30cm), está conformado por mampostería en bloque No.4 y pañete correspondiente, para el segundo piso consta de techo de 2 aguas en cubierta de teja metálica trapezoidal galvanizada con estructura metálica para su soporte y para el tercer piso consta de techo unidireccional en cubierta de teja metálica trapezoidal galvanizada , todos los pisos en acabado de baldosa tipo cerámica de 50*50cm.</p>
-----------------------------	---

TRANSPORTE VERTICAL	Niveles/ pisos que comunic a	Marca	Modelo/ Referencia	Año Instalación	Capacidad (kg)	Observaciones
	NO APLICA	NO APLICA	NO APLICA	NO APLICA	NO APLICA	NO APLICA

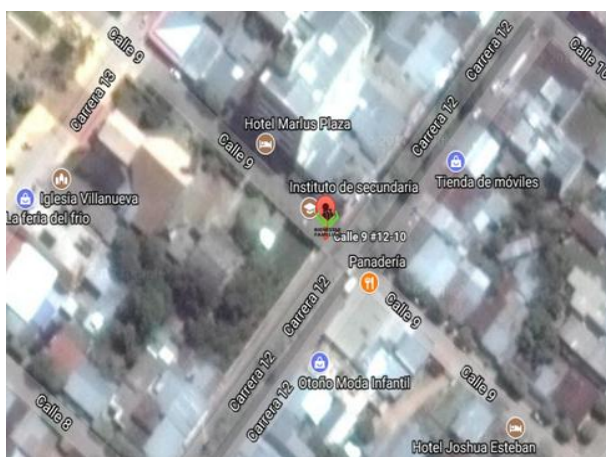


FIGURA 1 GEOREFERENCIACIÓN LOCALIZACIÓN CENTRO ZONAL VILLANUEVA

Fuente:

https://www.google.com/maps/place/Cz+Villanueva+ICBF/@4.6107666,-72.9322471,546m/data=!3m1!1e3!4m6!3m5!1s0x8e153b6f12aecd41:0xd11635c9b6afe6d0!8m2!3d4.61079614d-72.9305305!16s%2Fq%2F11cn5knsyn?entry=ttu&g_ep=EgoyMDI1MTEyMy4xIKXMDSoASAFQAw%3D%3D



FIGURA 2 FOTOGRAFÍA FACHADA

Fuente: <https://www.icbf.gov.co/centro-zonal-villanueva>

CARGA OCUPACIONAL Y HORARIOS DE OCUPACIÓN

POBLACIÓN FLOTANTE	40 promedio/día				
ÁREA	PISO	NÚMERO DE COLABORADORES	HORARIO	OBSERVACIÓN	
Oficina Primera Infancia, Defensoría 1, Oficina Auxiliar Coordinación, Oficina Secretaria	2	31	8:00 a.m. - 5:00 p.m.		

¡Antes de imprimir este documento... piense en el medio ambiente!



**PROCESO
GESTIÓN DEL TALENTO HUMANO**

PL11.P9.GTH

28/04/2026

PLAN DE EMERGENCIAS Y CONTINGENCIAS
REGIONAL CASANARE
CENTRO ZONAL VILLANUEVA

Versión 4

Página 22
de 78

Coordinación, Oficina Coordinación, Cuarto de cableado, Oficina Técnico de Apoyo a la Gestión, Oficina Atención al Ciudadano, Oficina Contador, Oficina Trabajo Social 1, Bodega de Archivo, Oficina Trabajo Social 2, Oficina Nutrición 1, Oficina Defensoría 2, Oficina Nutrición 2, Oficina Psicología 1, Oficina Psicología 2, Oficina Defensoría 3						
Personal de Aseo y cafetería	3	2	6:00 am-12:00m	1:30 am-4:30 pm	Sábados 7:00am - 10:00pm	
Personal de seguridad y vigilancia lunes - viernes	1	4	6:00am - 6:00pm	6:00pm - 6:00am	Lunes - viernes Domingo y Festivo	Proveedor Grupo West Army Security
Conductor de vehículo para el transporte a funcionarios	1	2	6:00am - 6:00pm			

- **Base de datos colaboradores**


Dentro del trabajo realizado en la formulación del Plan de Emergencias y Contingencias-PEC se elaboró la base de datos de colaboradores con el directorio telefónico en caso de emergencia que además incluye información vital de la empresa prestadora del servicio de salud, datos de contacto de un familiar en caso de emergencia, entre otros. Esta información es confidencial y permanecerá actualizada y disponible dentro de la sede por parte del referente de seguridad y salud en el trabajo.

De acuerdo con lo anterior se estima una carga ocupacional con el promedio de colaboradores (población fija) 39 colaboradores y 40 visitantes promedio día, (población flotante) para un total diario de 79 personas.

7. METODOLOGÍA ANÁLISIS DE RIESGOS

La metodología con base en la cual se desarrolló el presente plan de emergencias y contingencias se denomina “**Análisis preliminar de riesgos**” y se fundamenta en el análisis de cada una de las instalaciones asociadas a la sede de la dirección general en las amenazas de origen natural, social y antrópico no intencional, en la

¡Antes de imprimir este documento... piense en el medio ambiente!

	PROCESO GESTIÓN DEL TALENTO HUMANO	PL11.P9.GTH	28/04/2026
	PLAN DE EMERGENCIAS Y CONTINGENCIAS REGIONAL CASANARE CENTRO ZONAL VILLANUEVA	Versión 4	Página 23 de 78

identificación evaluación y jerarquización de los escenarios de riesgo, de acuerdo con los principales aspectos a considerarse que se muestran a continuación:

- Matriz de Riesgos: 40 %
- Elementos en gestión de seguridad y salud: 20%
- Elementos ambientales: 20%
- Otras características (relación áreas de amortiguamiento/área establecimiento, uso del suelo sitio de ubicación, cumplimiento de la norma NSR–10): 20%.

Igualmente, dentro de la metodología contemplada se establecieron los recursos con que cuenta el instituto para responder ante las amenazas, así como la estructuración de los planes de acción y de contingencia que se pondrán en marcha en caso de presentarse alguno de los escenarios identificados como prioritarios.

De acuerdo con el Plan de Gestión Ambiental y el protocolo para el manejo y atención de emergencias ambientales relacionadas con derrames, se establece una serie de medidas necesarias en caso de presentarse una emergencia en las sedes donde se presten los servicios del ICBF, este con el fin de mitigar afectaciones a la salud humana y al medio ambiente, sin embargo, si la atención no es oportuna y eficiente se define un plan de acción que permita mejorar el control y la atención de derrames, se tienen en cuenta las siguientes consideraciones:


- Especificar las actividades
- Cuantificación de tiempos
- Recursos
- Seguimiento a la emergencia

7.1 Identificación y valoración de las amenazas

Es indispensable identificar las amenazas de tipo natural, social, antrópicas no intencionales que pueden llegar afectar la operación normal del ICBF; las amenazas naturales están relacionadas con aquellos eventos propios del ambiente tales como terremotos, inundaciones, deslizamientos, etc.; las amenazas de tipo social son aquellos eventos generados por personal externo o interno de la institución tales como, atentados, hurtos, asonadas y dentro de las amenazas antrópicas no intencionales se encuentran aquellos peligros asociados a la actividad humana que se materializan de forma no intencional, por ejemplo: incendios, contaminaciones, colapso estructural, pérdida de contención de materiales peligrosos, entre otras.

Una vez realizada la evaluación de amenazas y consecuencias para estimar el riesgo se determinan los planes de acción y contingencia para aquellas amenazas con mayor probabilidad de ocurrencia y que sus consecuencias al momento de

¡Antes de imprimir este documento... piense en el medio ambiente!

	PROCESO GESTIÓN DEL TALENTO HUMANO	PL11.P9.GTH	28/04/2026
	PLAN DE EMERGENCIAS Y CONTINGENCIAS REGIONAL CASANARE CENTRO ZONAL VILLANUEVA	Versión 4	Página 24 de 78

materializarse puedan ser graves o catastróficas; este análisis se efectúa de forma particular sobre las instalaciones. A continuación, se presentan las amenazas y consecuencias identificadas:

Tabla 3. Amenazas identificadas

CÓDIGO	AMENAZA	CONSECUENCIAS
A-1	INUNDACIONES	<ul style="list-style-type: none"> • Enfermedades • Lesione • Pérdidas Humanas • Afectación directa de los registros documentales por deterioro o pérdida • Pérdida de Comunicación • Cortos circuitos • Daño probable en equipos de oficina y Muebles • Incremento de vectores • Incremento de contaminación • Incremento de volúmenes de residuos • Interrupción de Operación o servicio • Pérdidas Económicas • Suspensión de suministro de redes físicas (Energía, gas agua e internet) • Afectación Salud Mental • Afectación de vehículos
A-2	ACTIVIDAD SÍSMICA	<ul style="list-style-type: none"> • Pérdida estructural • Lesiones • Pérdidas Humanas • Daño probable en equipos de oficina y Muebles • Incremento de contaminación • Incremento de volúmenes de residuos • Pérdidas Económicas • Interrupción de operación o servicio • Suspensión de suministros de redes físicas (Energía, gas, agua e internet) • Afectación Salud Mental • Afectación de vehículos • Afectación Salud Mental • Afectación de vehículos
A-3	VENDAVAL	<ul style="list-style-type: none"> • Pérdidas Humanas • Daño probable en equipos de oficina y Muebles • Pérdidas Económicas • Interrupción de operación o servicio • Suspensión de suministro de redes físicas (Energía, gas, agua e internet) • Afectación Salud Mental • Afectación de vehículos • Afectación Salud Mental • Afectación de vehículos
A-4	ALTAS PRECIPITACIONES	<ul style="list-style-type: none"> • Enfermedades

¡Antes de imprimir este documento... piense en el medio ambiente!



**PROCESO
GESTIÓN DEL TALENTO HUMANO**

PL11.P9.GTH

28/04/2026

PLAN DE EMERGENCIAS Y CONTINGENCIAS
REGIONAL CASANARE
CENTRO ZONAL VILLANUEVA

Versión 4

Página 25
de 78

CÓDIGO	AMENAZA	CONSECUENCIAS
		<ul style="list-style-type: none"> • Lesiones • Afectación directa de los registros documentales por deterioro o pérdida • Pérdida de Comunicación • Cortos Circuitos • Daño probable en equipos de oficina y muebles • Incremento de vectores • Incremento de contaminación • Interrupción de Operación o Servicio • Pérdidas Económicas • Suspensión de suministros de redes físicas (Energía, gas, agua e internet) • Lesiones
A-5	TORMENTA ELÉCTRICA	<ul style="list-style-type: none"> • Pérdidas Humanas • Pérdida de comunicación • Cortos Circuitos • Daño Probable en equipos de oficina y Muebles • Interrupción de operación o servicio • Pérdidas Económicas • Suspensión de suministros de redes físicas (Energía, gas agua e internet) • Afectación Salud Mental • Afectación Salud Mental • Lesiones
A-6	BROTOS DE ENFERMEDADES EPIDÉMICAS	<ul style="list-style-type: none"> • Pérdidas Humanas • Pérdidas Económicas • Interrupción de Operación o servicio • Afectación Salud Mental • Lesiones
A-7	ENFERMEDADES CONTAGIOSAS DE ORIGEN ANIMAL O VEGETAL	<ul style="list-style-type: none"> • Pérdidas Humanas • Pérdidas económicas • Interrupción de Operación o servicio • Afectación Salud Mental • Afectación directa de los registros documentales por deterioro o pérdida de comunicación
A-8	CAÍDA POR TRABAJO EN ALTURAS	<ul style="list-style-type: none"> • Pérdidas Humanas • Pérdidas Económicas • Afectación Salud Mental • Agua en las instalaciones • Deterioro de la infraestructura
A-9	COLAPSO ESTRUCTURAL	<ul style="list-style-type: none"> • Pérdida estructural • Enfermedades • Lesiones • Pérdidas Humanas • Daño probable en equipos de oficina y

¡Antes de imprimir este documento... piense en el medio ambiente!



**PROCESO
GESTIÓN DEL TALENTO HUMANO**

PL11.P9.GTH

28/04/2026


**PLAN DE EMERGENCIAS Y CONTINGENCIAS
REGIONAL CASANARE
CENTRO ZONAL VILLANUEVA**

Versión 4

Página 26
de 78

CÓDIGO	AMENAZA	CONSECUENCIAS
		<ul style="list-style-type: none"> Muebles Incremento de contaminación Incremento de volúmenes de residuos Pérdidas económicas Interrupción de operación o servicio Suspensión de suministros de redes físicas (Energía, gas, agua e internet) Afectación Salud Mental Afectación Salud Mental Afectación directa de los registros documentales por deterioro o pérdida Pérdida de comunicación
A-10	FALLO EN EL SUMINISTRO DE REDES FÍSICAS (hidrosanitarias, Energía, Gas y de Comunicación)	<ul style="list-style-type: none"> Pérdida estructural Enfermedades Lesiones Pérdidas Humanas Daño probable en equipos de oficina y mueble Incremento de contaminación Incremento de volúmenes de residuos Pérdidas económicas Interrupción de operación o servicio Suspensión de suministros de redes físicas (Energía, gas, agua e internet) Afectación Salud Mental Afectación directa de los registros documentales por deterioro o pérdida Pérdida de comunicación
A-11	INCENDIOS	<ul style="list-style-type: none"> Pérdida estructural Enfermedades Lesiones Pérdidas Humanas Daño probable en equipos de oficina y Muebles Incremento de contaminación Incremento de volúmenes de residuos Pérdidas económicas Interrupción de operación o servicio Suspensión de suministros de redes físicas (Energía, gas, agua e internet) Afectación Salud Mental Afectación Salud Mental Enfermedades
A-12	PERDIDA DE CONTENCIÓN DE MATERIALES PELIGROSOS Y/O DERRAMES	<ul style="list-style-type: none"> Incremento de contaminación Incremento de volúmenes de residuos Pérdidas económicas
A-13	FALLA EN SISTEMA DE RECOLECCIÓN DE RESIDUOS SÓLIDOS	<ul style="list-style-type: none"> Incremento de contaminación Incremento de volúmenes y residuos Pérdidas económicas Afectación Salud Mental
A-14	CONTAMINACIÓN DE ALIMENTOS	<ul style="list-style-type: none"> Pérdidas Económicas Interrupción de operación o servicio

¡Antes de imprimir este documento... piense en el medio ambiente!

	PROCESO GESTIÓN DEL TALENTO HUMANO	PL11.P9.GTH	28/04/2026
	PLAN DE EMERGENCIAS Y CONTINGENCIAS REGIONAL CASANARE CENTRO ZONAL VILLANUEVA	Versión 4	Página 27 de 78

CÓDIGO	AMENAZA	CONSECUENCIAS
		<ul style="list-style-type: none"> • Pérdida de comunicación
A-15	ATENTADOS	<ul style="list-style-type: none"> • Daño a la infraestructura • Lesiones • Pérdidas Humanas • Daño probable en equipos de oficina y Muebles • Interrupción de operación o servicio • Suspensión de suministros de redes físicas (Energía, gas agua e internet) • Afectación Salud Mental • Afectación de vehículos • Lesiones
A-16	HUELGAS Y/O ASONADAS	<ul style="list-style-type: none"> • Daño probable en equipos de oficina y muebles • Pérdidas económicas • Interrupción de operación o servicio • Afectación Salud Mental • Afectación de vehículos • Lesiones • Pérdidas humanas
A-17	HURTOS	<ul style="list-style-type: none"> • Pérdidas económicas • Afectación Salud Mental • Pérdida total o parcial de vehículos o autopartes • Lesiones

De acuerdo con los criterios establecidos, se realiza la clasificación de la gravedad de las consecuencias estimadas dentro de un rango de valoración de 1 a 5 para los aspectos considerados: vida, ambiente, propiedad y velocidad de desarrollo, de acuerdo con las características que se presentan a continuación:


• **Clasificación de las consecuencias para la vida**

Clasificación de las consecuencias para la vida y la salud	
Clase	Características
1. Poco importantes	Padecimientos ligeros durante un día o menos.
2. Limitadas	Lesiones menores, malestar que perdura por una semana o menos.
3. Graves	Algunas heridas graves, serias complicaciones.
4. Muy graves	Muerte de al menos una persona, y/o varios heridos (10 de gravedad y/o hasta 50 evacuados).
5. Catastróficas	Varias muertes, \geq 11 heridos graves y/o más de 50 evacuados.

• **Clasificación de las consecuencias para el ambiente**

Clasificación de consecuencias para el ambiente	
Clase	Características
1. Poco importantes	No hay contaminación.

¡Antes de imprimir este documento... piense en el medio ambiente!

	PROCESO GESTIÓN DEL TALENTO HUMANO	PL11.P9.GTH	28/04/2026
	PLAN DE EMERGENCIAS Y CONTINGENCIAS REGIONAL CASANARE CENTRO ZONAL VILLANUEVA	Versión 4	Página 28 de 78

Clasificación de consecuencias para el ambiente	
2. Limitadas	Hay baja contaminación y sus efectos están contenidos.
3. Graves	Hay baja o media contaminación y sus efectos están muy difundidos.
4. Muy graves	Hay alta contaminación y sus efectos están contenidos.
5. Catastróficas	Hay muy alta contaminación y sus efectos están difundidos.

- **Clasificación de las consecuencias según la velocidad de desarrollo**

Clasificación según la velocidad de desarrollo	
Clase	Características
1. Advertencia precisa y anticipada.	Efectos están contenidos/ningún daño
2. Media	Alguna propagación/pocos daños
3. Alta	Daños considerables/Efectos contenidos
4. Sin advertencia	Desconocidos hasta que los efectos se han desarrollado completamente. Efectos inmediatos (explosión)

- **Clasificación de las consecuencias para la propiedad**


Clasificación de consecuencias para la propiedad según tamaño del Instituto			
Clase	Costo total del año (SMMLV) salario mínimo mensual legal vigente		
	Organización pequeña	Organización mediana	Organización grande
1. Poco importantes	<2	<4	<8
2. Limitadas	2-5	4-10	8-20
3. Graves	5-10	10-20	20-40
4. Muy graves	10-20	20-40	40-80
5. Catastróficas	>20	>40	>80

- **Probabilidad de ocurrencia**

Se identificó para un valor para cada una de las amenazas identificadas, asignándole un número del 1 al 6 correspondiente a la siguiente tabla:

Escala para la Probabilidad	
Clase	Cálculo aproximado de la frecuencia
1. Improbable	Una vez cada 20 a 50 años
2. Poco probable	Una vez cada 10 a 20 años
3. Probable	Una vez cada 5 a 10 años
4. Medianamente probable	Una vez de 1 a 5 años
5. Bastante Probable	Una vez por año
6. Muy Probable	Varias veces por año

¡Antes de imprimir este documento... piense en el medio ambiente!

	PROCESO GESTIÓN DEL TALENTO HUMANO	PL11.P9.GTH	28/04/2026
	PLAN DE EMERGENCIAS Y CONTINGENCIAS REGIONAL CASANARE CENTRO ZONAL VILLANUEVA	Versión 4	Página 29 de 78

A continuación, se presentan los resultados obtenidos para la Sede Centro Zonal Villanueva de acuerdo con la valoración de la gravedad y probabilidad de las consecuencias según las características expuestas anteriormente:

Tabla 4. Valoración de la gravedad y probabilidad de las consecuencias


AMENAZA	GRAVEDAD				PROBABILIDAD DE OCURRENCIA
	VIDA	AMBIENTE	PROPIEDAD	VELOCIDAD DE DESARROLLO	
INUNDACIONES	2	2	2	2	4
ACTIVIDAD SÍSMICA	4	4	4	3	4
VENDAVAL	4	4	4	3	4
ALTAS PRECIPITACIONES	2	2	2	2	3
TORMENTA ELÉCTRICA	2	2	3	2	2
BROTOS DE ENFERMEDADES EPIDÉMICAS	3	2	1	2	6
ENFERMEDADES CONTAGIOSAS DE ORIGEN ANIMAL O VEGETAL	2	2	2	3	4
CAÍDA POR TRABAJO EN ALTURAS	4	2	3	3	4
COLAPSO ESTRUCTURAL	4	4	4	3	2
FALLO EN EL SUMINISTRO DE REDES FÍSICAS (hidrosanitarias, Energía, Gas y de Comunicación)	1	2	2	2	5
INCENDIOS	3	4	4	3	5
PERDIDA DE CONTENCIÓN DE MATERIALES PELIGROSOS Y/O DERRAMES	2	3	2	2	4
FALLA EN SISTEMA DE RECOLECCIÓN DE RESIDUOS SÓLIDOS	1	4	1	2	4
CONTAMINACIÓN DE ALIMENTOS	2	2	2	1	4
ATENTADOS	2	2	2	3	2
HUELGAS Y/O ASONADAS	2	2	3	2	4
HURTOS	2	2	3	2	4

7.2 Matriz de riesgos

Mediante el análisis de riesgos se logró medir las consecuencias de una amenaza contra las probabilidades que esta llegue a ocurrir. El término “riesgo” incluye dos aspectos:

1. La probabilidad que una amenaza ocurra dentro de cierto período de tiempo.
2. Las consecuencias para la población, las propiedades y el ambiente.

¡Antes de imprimir este documento... piense en el medio ambiente!

	PROCESO GESTIÓN DEL TALENTO HUMANO	PL11.P9.GTH	28/04/2026
	PLAN DE EMERGENCIAS Y CONTINGENCIAS REGIONAL CASANARE CENTRO ZONAL VILLANUEVA	Versión 4	Página 30 de 78

De acuerdo con los resultados obtenidos en la matriz de riesgos que se presenta a continuación, se puede identificar que se priorizarán aquellas amenazas ubicadas en los grados catastróficos, muy graves y graves (hasta probable) con relación a la probabilidad de ocurrencia de acuerdo con lo anterior se determina un plan de contingencia para las siguientes amenazas: A-11, Incendios, A-2 Actividad sísmica, A-3 Vendaval, A-9, Colapso estructural, A-8 Caída por trabajo en alturas.

Los colores determinados para cada amenaza corresponden únicamente al porcentaje asignado a la matriz de riesgos y estos no se deberán tener en cuenta en el momento de priorizar las amenazas identificadas.

Figura 1. Resultados matrices de riesgos


		A	B	C	D	E	
PROBABILIDAD	Muy Probable		A-6				6
	Bastante Probable		A-10		A-11		5
	Medianamente Probable		A-1, A-7, A-12, A-13, A-14, A-16, A-17	A-8	A-2, A-3		4
	Probable		A-4				3
	Poco Probable		A-5, A-15		A-9		2
	Improbable						1
Calificación Matriz Riesgos		Poco Importante	Limitada	Graves	Muy Graves	Catastróficas	
		40%	PONDERACIÓN DE LAS CONSECUENCIAS				

Una vez evaluadas de cada una de las amenazas en vida, ambiente, propiedad, velocidad de desarrollo y probabilidad, Se le asigna a la matriz los siguientes porcentajes.

- ❖ 40% Riesgo alto igual o mayor al 80% de las amenazas clasificadas dentro del recuadro azul.
- ❖ 20% Riesgo medio clasificaciones C 1,2, B 4, 5 Y 610% Riesgo bajo Clasificaciones B 1,2,3 y A 3,4 y 5
- ❖ 0% Riesgo muy bajo Clasificación 1 y 2 A

NOTA: Para las demás amenazas se podrá consultar los planes de contingencia en la Intranet y pagina web del ICBF.

¡Antes de imprimir este documento... piense en el medio ambiente!

	PROCESO GESTIÓN DEL TALENTO HUMANO	PL11.P9.GTH	28/04/2026
	PLAN DE EMERGENCIAS Y CONTINGENCIAS REGIONAL CASANARE CENTRO ZONAL VILLANUEVA	Versión 4	Página 31 de 78

7.3 Consideraciones técnicas de seguridad y salud en el trabajo


Otra de las características técnicas que se tienen en cuenta en el análisis de riesgos es la verificación de elementos de seguridad, salud y ambiente en donde prioritariamente se comprueba si la organización cuenta con los aspectos estructurales del sistema de gestión de seguridad y salud en el trabajo, y si además ha generado controles para los riesgos laborales y aspectos ambientales significativos.

A continuación, se presentan los resultados obtenidos en la evaluación de elementos de gestión en seguridad y salud.

Tabla 5. Resultados elementos de gestión en seguridad y salud

SEGURIDAD	SI (0)	PARCIALMEN TE (0.5)	NO (1)
1-Cuenta con un Sistema de Gestión de Seguridad y Salud en el Trabajo implementado sobre un 95% de los estándares mínimos del SG-SST	0		
2-La Política de Seguridad, Salud en el Trabajo se encuentra documentada y divulgada entre colaboradores y partes interesadas.	0		
3-Tiene identificados y evaluados los requisitos legales aplicables para Seguridad y Salud en el trabajo.	0		
4-Se aplica el procedimiento de evaluación de la implementación Sistema de Gestión de Seguridad y Salud en el Trabajo.	0		
5-Cuenta con canales que permitan recolectar inquietudes, oportunidades de mejora, felicitaciones y aportes de los colaboradores en materia de seguridad y salud en el trabajo.	0		
6-Cuenta con la cartilla de prevención de desastres	0		
7-Aplica la metodología para la identificación y valoración de los peligros en la sede.	0		
8- Cuenta con planos detallados de la construcción, instalaciones eléctricas, aguas lluvias, aguas residuales.		0.5	
9 -Cuenta con un procedimiento para el reporte e investigación de incidentes de trabajo.	0		
10 -Cuenta con un plan de emergencias y contingencias para responder a situaciones tales como la alteración de las condiciones normales de operación por amenazas de origen naturales, social y antrópicas no intencionales.	0		
11-Tiene conformadas y en funcionamiento las brigadas de emergencia.		0.5	
12 - Existen recursos y suministros para el personal de las Brigadas	0		
13 -Tiene actividades de capacitación y entrenamiento para las brigadas de emergencia.	0		
14 -Tiene establecidos los requisitos necesarios para desempeñar cada trabajo y proporciona a los colaboradores el entrenamiento correspondiente.	0		
15 -Aplica el procedimiento de inducción, reinducción en Seguridad y Salud en el Trabajo, en el caso de nuevos colaboradores y de refuerzo para colaboradores antiguos.	0		
16-A los contratistas se les exige el cumplimiento de las normas de seguridad y salud en el trabajo.	0		

¡Antes de imprimir este documento... piense en el medio ambiente!

	PROCESO GESTIÓN DEL TALENTO HUMANO	PL11.P9.GTH	28/04/2026
	PLAN DE EMERGENCIAS Y CONTINGENCIAS REGIONAL CASANARE CENTRO ZONAL VILLANUEVA	Versión 4	Página 32 de 78

SEGURIDAD	SI (0)	PARCIALMEN TE (0.5)	NO (1)
17 -Todos los productos químicos se encuentran identificados conforme a las normas nacionales o internacionales, en lo relacionado con sus riesgos y poseen la correspondiente hoja de seguridad.		0.5	
18-Cuenta con equipos redundantes de protección y/o otras medidas de seguridad, donde sea aplicable.	0		
19- Cuenta con sistemas de prevención (alarmas, extintores, botiquines, detectores de humo, etc.).	0		
20-Cuenta con esquemas de rutas de evacuación actualizados.	0		
21-Realiza simulacros al menos una vez al año con participación de todos los colaboradores.	0		
22. Cuenta con sistemas alternos (planta de emergencia eléctrica, tanques de reserva de agua, bombas eléctricas, etc.).	0		
23. Cuenta con Sistemas de Recuperación (Pólizas, seguros)	0		
SALUD	SI (0)	PARCIALMEN TE (0.5)	NO (1)
24. Los colaboradores se involucran en la elaboración de procedimientos tendientes a lograr un ambiente laboral sano y seguro.	0		
25. Tiene identificados los riesgos y/o peligros por tareas y son conocidos por los colaboradores	0		
TOTAL	0	1.5	0
		2	

7.4 Consideraciones elementos ambientales

Se ha considerado el conocimiento y aplicación de la política y objetivos del Eje Ambiental, que ha definido la Entidad para la prevención y control de sus impactos ambientales, así como para el cumplimiento de la legislación ambiental y demás requisitos aplicables.


Asimismo, se ha contemplado la formulación e implementación de los planes de gestión ambiental y programas de manejo de residuos que ha definido la Entidad, junto con el cumplimiento de los procedimientos y protocolos que orientan la gestión ambiental en las Regionales y Sede de la Dirección General.

En este sentido, la Sede de la Dirección General y cada una de las treinta y tres (33) Regionales del ICBF, cuentan con un Plan de Gestión Ambiental y Programa de Manejo de Residuos, que establecen las acciones para la prevención, mitigación y control de los impactos, así como para el cumplimiento de los requisitos ambientales.

Además, se cuenta con los siguientes protocolos para el manejo de combustible y atención de contingencias y emergencias ambientales:

- Protocolo cargue combustible plantas eléctricas.

¡Antes de imprimir este documento... piense en el medio ambiente!

	PROCESO GESTIÓN DEL TALENTO HUMANO	PL11.P9.GTH	28/04/2026
	PLAN DE EMERGENCIAS Y CONTINGENCIAS REGIONAL CASANARE CENTRO ZONAL VILLANUEVA	Versión 4	Página 33 de 78


- Protocolo contingencia manejo de residuos sólidos.
- Protocolo manejo y atención de emergencias ambientales relacionadas con derrames.

AMBIENTE	ENUNCIADO VERDADERO (1)	ENUNCIADO FALSO (0)
1- La Política Ambiental no se encuentra escrita y divulgada entre colaboradores, proveedores y otras partes interesadas.		0
2-No cuenta con un Plan de Gestión Ambiental de la sede.		0
3-No tiene identificados los requisitos legales aplicables		0
3 - La sede genera emisiones.		0
4 - La sede no cuenta con sistemas de tratamiento de las emisiones.	1	
5 - La sede genera vertimientos no domésticos		0
6 - La sede no cuenta con red de alcantarillado público		0
7 - Los residuos sólidos esperados contienen características peligrosas.	1	
8 - La sede no realiza simulacros ambientales al menos una vez al año en articulación con el Sistema Integrado de Gestión		0
10 - La sede no realiza reducción en la fuente, reciclaje o reutilización.		0
11- La sede no realiza periódicamente mediciones de residuos.		0
12- La sede no evalúa los riesgos causados por residuos.		0
13 - La sede no cuenta con servicios de transporte y disposición final para los residuos		0
14 - La sede no cuenta estrategias para la reducción de residuos.		0
15 - La sede cuenta con máquinas y/o equipos generadores de ruido ambiental.	1	
16 - La sede no cuenta con aislamiento que permita la reducción del ruido, tales que garanticen el cumplimiento de la normatividad vigente.	1	
17 - La sede no ha identificado emergencias ambientales dentro de la matriz de valoración de aspectos e impactos ambientales.		0
TOTAL	4	0
	4	

De acuerdo con el resultado obtenido en la evaluación de elementos ambientales correspondiente a 4 puntos: 5%, lo cual significa que la sede tiene un riesgo ambiental bajo, de acuerdo con los siguientes porcentajes:

- 13 a 17 puntos: 20%
- 9 a 12 puntos: 15%
- 5 a 8 puntos: 10%
- 1 a 4 puntos 5%
- 0 puntos: 0%

¡Antes de imprimir este documento... piense en el medio ambiente!

	PROCESO GESTIÓN DEL TALENTO HUMANO	PL11.P9.GTH	28/04/2026
	PLAN DE EMERGENCIAS Y CONTINGENCIAS REGIONAL CASANARE CENTRO ZONAL VILLANUEVA	Versión 4	Página 34 de 78

De acuerdo con los resultados obtenidos en la evaluación de riesgos, dentro de las amenazas identificadas, en caso de presentarse alguna emergencia relacionada se deberá tener en cuenta los protocolos relacionados con el manejo y atención de emergencias ambientales, adicionalmente se realizan simulacros como mínimo una vez al año articulados con los ejes de seguridad y salud en el trabajo y seguridad de la información de acuerdo con el procedimiento, Procedimiento para el desarrollo de simulacros y sus formatos respectivos.


7.5 Características de áreas

Otro de los aspectos analizados contempla el suelo y la infraestructura. Permite cuantificar el nivel de riesgo contemplando el uso del suelo, el porcentaje de áreas de amortiguamiento (zonas libres) que puede ser usada como área para evacuaciones parciales y el cumplimiento de las instalaciones de la norma sismo resistente, como se presenta a continuación:

Tabla 6. Resultados característicos de áreas

ÁREAS INSTALACIÓN		
ÁREA	DESCRIPCIÓN	m ²
Primer piso	Puesto control de ingreso del personal de seguridad y vigilancia, sala de espera, bodega de bienestarina, Auditorio	101.13
Segundo piso	"Oficina Primera Infancia, Defensoría 1, Oficina Auxiliar Coordinación, Oficina Secretaria Coordinación, Oficina Coordinación, Cuarto de cableado, Oficina Técnico de Apoyo a la Gestión, Oficina Atención al Ciudadano, Oficina Contador, Oficina Trabajo Social 1, Bodega de Archivo, Oficina Trabajo Social 2, Oficina Nutrición 1, Oficina Defensoría 2, Oficina Nutrición 2, Oficina Psicología 1, Oficina Psicología 2, Oficina Defensoría 3 "	551.1
Tercer piso	Cafetería, cuarto de almacenamiento de sustancias químicas, cuarto de aseo, bodega de archivo	177.1
ÁREA TOTAL INSTALACIÓN		829.33
ÁREA AMORTIGUAMIENTO		
ÁREA	DESCRIPCIÓN	m ²
		0
ÁREA TOTAL AMORTIGUAMIENTO		0
1. RELACIÓN DE ÁREA DE AMORTIGUAMIENTO / ÁREA DE INSTALACIÓN		0%
2. USO DEL SUELO		
USO RESIDENCIAL O RECREACIONAL (7%)		0.0%
USO MIXTO (3,5%)		3.5%
USO INDUSTRIAL O COMERCIAL (0%)		0.0%
TOTAL, USO DEL SUELO		3.5%
3. CUMPLIMIENTO NORMA NSR - 10		
SI CUMPLE (0%)		
NO CUMPLE (7%)		7.0%

¡Antes de imprimir este documento... piense en el medio ambiente!

	PROCESO GESTIÓN DEL TALENTO HUMANO	PL11.P9.GTH	28/04/2026
	PLAN DE EMERGENCIAS Y CONTINGENCIAS REGIONAL CASANARE CENTRO ZONAL VILLANUEVA	Versión 4	Página 35 de 78

TOTAL, NORMA NSR - 10	7.0%
-----------------------	-------------

7.6 Evaluación final

Para la interpretación del resultado se tienen los porcentajes que se muestran a continuación:


PORCENTAJE TOTAL	CONCEPTO
MAYOR AL 65%	RIESGO ALTO
ENTRE EL 30% Y EL 65 %	RIESGO MEDIO
MENOR AL 30%	RIESGO BAJO

Los resultados que se presentan a continuación son obtenidos en cada uno de los aspectos evaluados previamente involucran la matriz de riesgos, elementos de gestión en seguridad y salud en el trabajo, elementos ambientales y características de las áreas, de acuerdo la sede presenta un nivel de riesgo alto del 66.5 % (de acuerdo con el resultado total de la evaluación de riesgo) que se pueden evidenciar en la siguiente tabla:

Tabla 7. Resultados obtenidos en cada uno de los aspectos

1. RESULTADOS OBTENIDOS			
ASPECTO	PUNTAJE OBTENIDO		
CLASIFICACIÓN EN LA MATRIZ DE RIESGOS	40%		
PUNTAJE OBTENIDO EN ELEMENTOS DE GESTIÓN EN SEGURIDAD Y SALUD EN EL TRABAJO	150%		
PUNTAJE OBTENIDO EN ELEMENTOS AMBIENTALES	400%		
RELACIÓN ÁREAS DE AMORTIGUAMIENTO/ÁREA ESTABLECIMIENTO	0%		
USO DEL SUELO SITIO DE UBICACIÓN	4%		
CUMPLIMIENTO DE LA NORMA NSR - 10	7%		
2. TABLA REFERENCIA			
ASPECTO	RANGO	ALCANZADO POR LA SEDE	
MATRIZ DE RIESGOS	CLASIFICACIONES D Y E	40.0%	40%
	CLASIFICACIÓN C, 4B Y 5B	20.0%	
	CLASIFICACIONES 1B, 2B, 3B, 4A, Y 5A	10.0%	
	CLASIFICACIONES 1A, 2A	0.0%	
ELEMENTOS DE GESTIÓN EN SEGURIDAD Y SALUD EN EL TRABAJO	20 - 25 PUNTOS	20.0%	5%
	13 A 19 PUNTOS	15.0%	
	7 A 13 PUNTOS	10.0%	
	1 A 6 PUNTOS	5.0%	
	0 PUNTOS	0.0%	

¡Antes de imprimir este documento... piense en el medio ambiente!

	PROCESO GESTIÓN DEL TALENTO HUMANO	PL11.P9.GTH	28/04/2026
	PLAN DE EMERGENCIAS Y CONTINGENCIAS REGIONAL CASANARE CENTRO ZONAL VILLANUEVA	Versión 4	Página 36 de 78

ELEMENTOS AMBIENTALES	13 A 17 PUNTOS	20.0%	5%
	9 A 12 PUNTOS	15.0%	
	5 A 8 PUNTOS	10.0%	
	1 A 4 PUNTOS	5.0%	
	0 PUNTOS	0.0%	
RELACIÓN ÁREAS DE AMORTIGUAMIENTO/ÁREA ESTABLECIMIENTO	MAYOR A 75 %	0.0%	6%
	ENTRE 50% Y 75 %	1.5%	
	ENTRE 25 % Y 49 %	3.0%	
	ENTRE 10 % Y 24 %	4.5%	
	MENOR AL 9 %	6.0%	
USO DEL SUELO DEL SITIO DE UBICACIÓN	USO COMERCIALES O INDUSTRIAL	0.0%	3.5%
	USO MIXTO (COMERCIAL Y RESIDENCIAL)	3.5%	
	USO RESIDENCIAL O RECREACIONAL	7.0%	
CUMPLIMIENTO DE LA NORMA NSR 10	CUMPLE	0.0%	7%
	NO CUMPLE		
3. SUMATORIA DE PORCENTAJES			66.5%
4. INTERPRETACIÓN			Riesgo Alto

Se puede evidenciar que la sede se encuentra en un nivel de riesgo 66.5% donde se requiere que los planes de acción permitan la implementación de actividades de prevención y mitigación orientadas a disminuir la vulnerabilidad sobre la vida, el ambiente y la propiedad, aplicando los controles necesarios para lograr que el nivel de riesgo no aumente.

8. ESQUEMA ORGANIZACIONAL PARA LA ATENCIÓN DE EMERGENCIAS INTERNAS

El esquema organizacional obedece a los principios establecidos en el Sistema Comando de Incidentes-SCI, aplica para las emergencias que pueden ser atendidas con recursos propios del ICBF, en caso de requerirse apoyo externo, el jefe de emergencias deberá contactarse con las entidades correspondientes.

Figura 2. Esquema organizacional para la atención de emergencias

¡Antes de imprimir este documento... piense en el medio ambiente!



**PROCESO
GESTIÓN DEL TALENTO HUMANO**

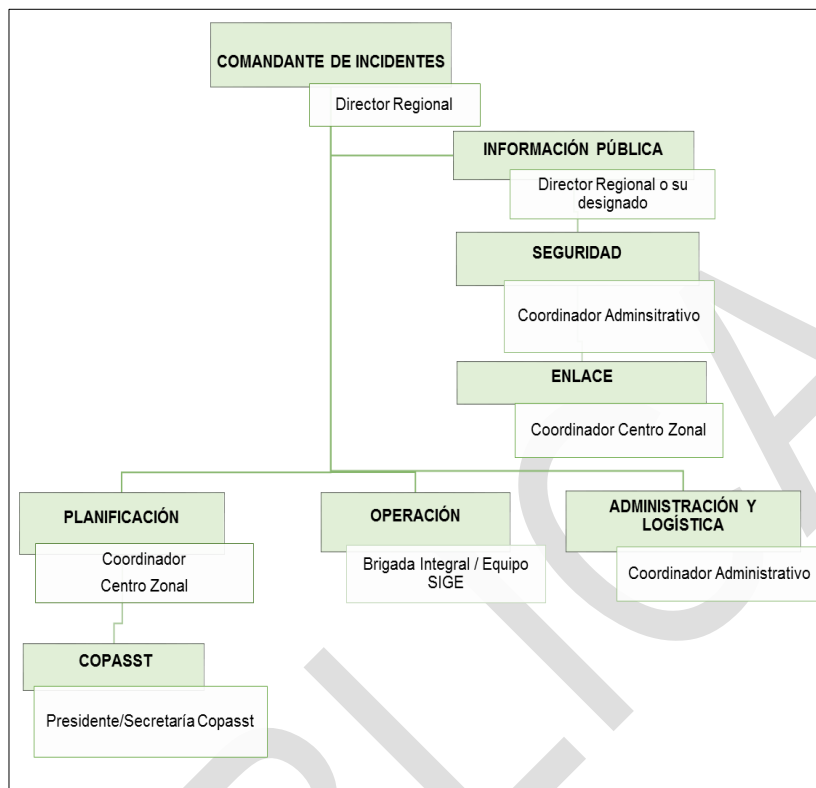
PLAN DE EMERGENCIAS Y CONTINGENCIAS
REGIONAL CASANARE
CENTRO ZONAL VILLANUEVA

PL11.P9.GTH

28/04/2026

Versión 4

Página 37
de 78




Nota: Este esquema se mantendrá para efectos de posibles siniestros viales.

8.1 Funciones en el esquema organizacional

Staff comando:

- Comandante de incidente o jefe de emergencias: Es el responsable de las actividades de respuesta frente a la emergencia, incluyendo el desarrollo e implementación de decisiones estratégicas y la aprobación, solicitud y descargo de los recursos.
- Seguridad: Es el responsable de la supervisión de la vigilancia y evaluación de situaciones peligrosas e inseguras, así como el desarrollo de medidas para la seguridad del personal.
- Enlace: es el encargado de establecer contacto entre los grupos de planificación y operaciones y el comandante de incidentes, antes, durante y después de la emergencia.
- Información pública: Es el responsable de la formulación y emisión de información acerca de la emergencia a los medios de prensa, instituciones y

¡Antes de imprimir este documento... piense en el medio ambiente!

	PROCESO GESTIÓN DEL TALENTO HUMANO	PL11.P9.GTH	28/04/2026
	PLAN DE EMERGENCIAS Y CONTINGENCIAS REGIONAL CASANARE CENTRO ZONAL VILLANUEVA	Versión 4	Página 38 de 78

organizaciones relevantes. A nivel regional se autoriza al director regional para esta labor o a quien lo pueda suplir.


Staff general:

- **Planificación:** Responsable de todas las actividades de preparación de planes de acción, consolidación de información, administración de recursos y análisis de la situación para la atención de la emergencia.
- **Operaciones:** responsable del manejo de todas las operaciones directamente aplicables a la misión principal del plan; adicionalmente realiza la recolección, evaluación, socialización de la información acerca del desarrollo del incidente y del estado de los recursos.
- **Administración y logística:** Responsable de proporcionar instalaciones, servicios y materiales para apoyar el incidente. Al igual que supervisar las acciones de abastecimiento, recepción, almacenamiento, control y manejo de recursos.
- **Comité Paritario de Seguridad y Salud en el Trabajo Comité Paritario de Seguridad y Salud en el Trabajo- COPASST** responsable de organizar la información acerca de estrategias alternativas para la atención de emergencias y proporcionar estadísticas periódicas u otra información acerca del potencial del incidente.

Brigada Integral:

- Conocer el plan de emergencias y contingencias de la Regional y/o Centro Zonal y mantenerse actualizado en materia de conocimientos de la brigada, de acuerdo con el proceso de capacitación de brigadista.
- Verificar el estado de los equipos de emergencias (incluye los extintores, botiquines, camillas, gabinetes, señalización y otros).
- Deben velar por el cuidado de los elementos entregados como parte del equipo de Brigadista y a reintegrar una vez ya no se participe en la Brigada.
- Posterior a la emergencia se deberá revisar y reportar el inventario de los equipos o elementos utilizados con el fin de realizar su reposición.
- Reportar las emergencias al jefe de Brigada quien a su vez le comunicará al comandante de incidentes.

¡Antes de imprimir este documento... piense en el medio ambiente!

 BIENESTAR FAMILIAR	PROCESO GESTIÓN DEL TALENTO HUMANO	PL11.P9.GTH	28/04/2026
	PLAN DE EMERGENCIAS Y CONTINGENCIAS REGIONAL CASANARE CENTRO ZONAL VILLANUEVA	Versión 4	Página 39 de 78

- Apoyar las actividades de difusión a los colaboradores de la sede en donde se encuentre (ubicación de equipos de protección, rutas de evacuación y normas de conducta ante emergencias) para crear una cultura de autocuidado.
- El brigadista de emergencias será el primer respondiente cuando se presente una emergencia vial dentro de las instalaciones de la Entidad, y se denominará brigadista vial.

9. ENTIDADES DE APOYO EXTERNO

La forma oportuna en que se haga la notificación de una situación de emergencia dentro del Centro Zonal Villanueva es fundamental para la disminución del tiempo en que se obtenga la ayuda de organismos especializados externos (Bomberos, Policía, Cruz Roja, Hospitales, Tránsito y Transporte, etc.).

Esto puede significar el salvar una vida o evitar graves daños en las instalaciones. El personal que representa el enlace, brigadistas encargados y/o personal de seguridad, deben hacer esta notificación una vez reciba la alerta de la emergencia. Para realizar esta notificación se deben tener en cuenta los siguientes pasos:


1. Emplear para ello el listado telefónico de emergencias que debe permanecer en lugar visible.
2. En el momento de la llamada suministrar en forma clara y concreta la siguiente información.
 - Nombre de la sede (Dirección, municipio o localidad)
 - Nombre y cargo de quién efectúa la llamada.
 - Situación que se está presentando (según lo informado por la brigada) y requerimientos especiales si los hay.
 - Número telefónico a donde puedan llamar a confirmar la veracidad de la solicitud hecha.
 - Cualquier otra información que solicite el organismo de socorro.

Con respecto al listado de números de contactos de emergencias externo se relacionan a continuación:

Tabla 8. Entidades de apoyo en caso de emergencia

ENTIDADES DE APOYO			
ENTIDAD	DIRECCIÓN	NÚMEROS DE CONTACTO	CORREO ELECTRÓNICO
Policía	Calle 9 con carrera 4 Paraíso alto	3126306806 - 3213944788	decas.evillanueva@policia.gov.co

¡Antes de imprimir este documento... piense en el medio ambiente!


	PROCESO GESTIÓN DEL TALENTO HUMANO PLAN DE EMERGENCIAS Y CONTINGENCIAS REGIONAL CASANARE CENTRO ZONAL VILLANUEVA	PL11.P9.GTH	28/04/2026
		Versión 4	Página 40 de 78

ENTIDADES DE APOYO			
ENTIDAD	DIRECCIÓN	NÚMEROS DE CONTACTO	CORREO ELECTRÓNICO
Bomberos	Calle 7 # 5-54	6241209 - 3115317950	bomberosvillanueva@hotmail.com
Defensa Civil	Bodega Umata, inmueble ubicado a las a fueras del municipio (no cuenta con nomenclatura)	3133465076	angelicam988@hotmail.com
Secretaría de Tránsito, Transporte y Movilidad	Calle 8 # 13 - 57	3147449695	transito@villanueva-casanare.gov.co
Secretaría de Salud	Calle 8 # 13 - 35	6241204	saludpublica@villanueva-casanare.gov.co
Empresa de Acueducto, Alcantarillado y Aseo E.S.P	Carrera 13 # 8-24	6241310 - 3114969138	contactenos@espavi.gov.co
Gas Natural	Carrera 11 # 8-26	323 254 0636 - 608 632 8978	www.cisianagas.com.co
Energía	Carrera 13 # 9-02	6241127	contactenos@enerca.com.co
Hospital Local de Villanueva	Calle 11 # 1-65	098 6241611	villanueva@redsaludcasanare.gov.co
Oficina de Gestión del Riesgo de Desastre Municipal	Calle 8 # 13 - 35	310 2046745	casanare@gestiondelriesgo.gov.co
Gaula	Calle 8 # 13 - 57	311 876 7752 - 311 876 7757 Línea Gratuita 147	gaucasanare@yahoo.es
Centro de Información de Seguridad de Productos Químicos CISPROQUIM	Carrera 20 # 39-52, Bogotá	18000916012	cisproquim-ciatox@laseguridad.ws

9.1 Plan de ayuda mutua

El Instituto Colombiano de Bienestar Familiar-ICBF ha desarrollado una guía que sirve como instrumento para conformar el plan de ayuda mutua entre el Instituto, instituciones, empresas y/u organizaciones según su ubicación geográfica; en concordancia con el Decreto 1072 de 2015, en su artículo 2.2.4.6.25, numeral 13 y la Resolución 20223040045295 de 2022, paso 12. “Plan de preparación y respuesta ante emergencias viales”, se diseñó la Guía para la elaboración de planes de ayuda mutua y su respectivo formato. Los referentes de Seguridad y Salud en el Trabajo-SST lideraran la búsqueda de estrategias para aunar esfuerzos en la conformación de los planes de ayuda mutua dentro de la fase de implementación de los Planes de Emergencias y Contingencias-PEC. Igualmente, de establecer mecanismos de

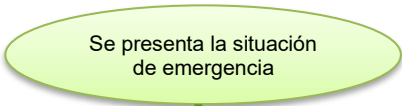
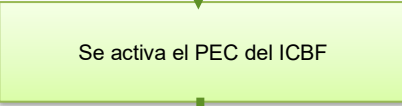
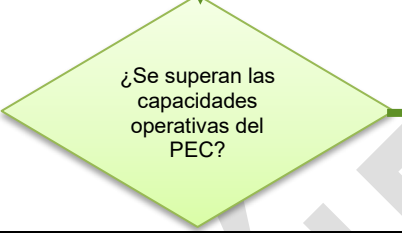
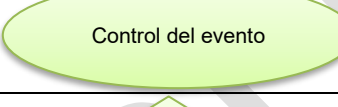

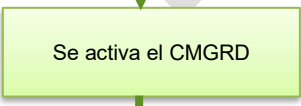
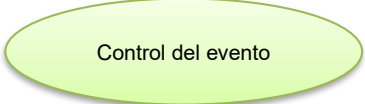
¡Antes de imprimir este documento... piense en el medio ambiente!

	PROCESO GESTIÓN DEL TALENTO HUMANO	PL11.P9.GTH	28/04/2026
	PLAN DE EMERGENCIAS Y CONTINGENCIAS REGIONAL CASANARE CENTRO ZONAL VILLANUEVA	Versión 4	Página 41 de 78


socialización de los planes al interior del instituto y con las demás entidades involucradas en la atención de emergencias.

10. ARTICULACIÓN

Tabla 9. Articulación Sistema Distrital de Gestión de Riesgo y Cambio Climático o articulación con el CMGRD-consejo municipal de gestión de riesgo de desastres

DIAGRAMA DE FLUJO	ACTIVIDADES	RESPONSABLE
	Reportar la situación de emergencia o siniestro vial.	Persona que detecte la situación
	Activar los planes de acción y de contingencia requeridos.	Comandante de Incidente
	Analizar y evaluar la situación para determinar si se puede controlar con recursos propios del ICBF o se requiere de apoyo externo.	Comandante de Incidente
	Se desarrollan planes de acción y contingencia. Control de la situación.	Brigada Integral Referentes SIGE
	Se reporta la situación de emergencia /siniestro vial al CMGRD a través de la línea de emergencias.	Comandante de Incidente Enlace
	Activar el CMGRD según requerimiento específico.	CMGRD
	Evaluación y control de la situación.	CMGRD

¡Antes de imprimir este documento... piense en el medio ambiente!

	PROCESO GESTIÓN DEL TALENTO HUMANO	PL11.P9.GTH	28/04/2026
	PLAN DE EMERGENCIAS Y CONTINGENCIAS REGIONAL CASANARE CENTRO ZONAL VILLANUEVA	Versión 4	Página 42 de 78

11. PLANES DE ACCIÓN

Como parte fundamental del plan de emergencias y contingencias de la sede de la dirección general/regional Casanare centro zonal Villanueva se han definido los planes de acción que se deberán activar en caso de una emergencia dependiendo de su magnitud.

11.1 Plan de acción general

Tabla 10. Plan de acción general

PLAN DE ACCIÓN	PLAN GENERAL
OBJETIVO	Definir protocolos y acciones orientadas a generar en los brigadistas, coordinadores de evacuación y colaboradores los conocimientos para actuar de manera oportuna, segura y efectiva frente a condiciones de riesgo y amenazas que puedan convertirse en una emergencia y que puedan poner en peligro su vida o integridad o la de sus compañeros o visitantes, así como la afectación al medio ambiente.
ACCIONES EN CASO DE EMERGENCIA	
ANTES	<ul style="list-style-type: none"> • Conocer el Plan de Emergencias y Contingencias-PEC- de la Regional, Casanare Sede Centro zonal Villanueva • Identificar las zonas más vulnerables de la sede. • Reportar las condiciones de riesgo para su correspondiente control. • Mantener actualizados los inventarios de recursos humanos, materiales y técnicos para la atención de una emergencia • Gestionar la disponibilidad de los recursos para emergencias. • Gestionar los recursos para la capacitación y entrenamiento de la brigada de emergencias y de los coordinadores de evacuación. • Hacer seguimiento a la ejecución de los cronogramas de implementación del plan de emergencias y contingencias. • Planear y organizar simulacros y simulaciones de emergencias. • Identificar las situaciones que pueden generar una emergencia ambiental, estableciendo las respectivas medidas de prevención y control. • Identificar las situaciones que pueden generar un siniestro vial. • Gestionar y ubicar las hojas de seguridad de las sustancias químicas y materiales peligrosos, junto con las matrices de compatibilidad • Realizar las intervenciones necesarias y ubicación de elementos para la contención de posibles derrames, como diques de contención y/o equipos para la atención de derrames. • Identificar la infraestructura asociada al eje ambiental determinando su estado, así como las frecuencias de inspección, necesidades de mantenimiento y/o adecuación. • Realizar diagnóstico de los individuos arbóreos ubicados dentro del predio de la Entidad, así como el desarrollo de los respectivos trámites ambientales ante la autoridad competente y la ejecución de las medidas de manejo autorizadas. • Revisar la infraestructura asociada al eje ambiental con el fin de verificar su estado y correcto funcionamiento, junto con la definición de las respectivas acciones de mejora. Tales como: cuarto de almacenamiento temporal de residuos ordinarios, reciclables y especiales, puntos ecológicos, cuartos de almacenamiento de sustancias químicas, trampas de grasas, tanques de almacenamiento de agua, desagües, equipos y diques para contención de derrames, entre otros. • Conocer el P5.GTI Procedimiento Gestión de Incidentes de Seguridad de la Información

¡Antes de imprimir este documento... piense en el medio ambiente!



**PROCESO
GESTIÓN DEL TALENTO HUMANO**

PL11.P9.GTH

28/04/2026


**PLAN DE EMERGENCIAS Y CONTINGENCIAS
REGIONAL CASANARE
CENTRO ZONAL VILLANUEVA**

Versión 4

Página 43
de 78

PLAN DE ACCIÓN	PLAN GENERAL
<p>DURANTE</p>	<ul style="list-style-type: none"> • Una vez analizadas las condiciones de riesgo, activar el plan de emergencias y contingencias, si así lo amerita. • Evaluación de las condiciones y magnitud de la emergencia o siniestro vial • Verificar la ejecución de los planes de acción. • Corroborar el establecimiento de contacto con grupos de apoyo externo, de ser necesario. • Gestionar la distribución de recursos para la atención adecuada de la emergencia. • Apoyar la coordinación de las acciones operativas para la atención de emergencias o siniestros viales. • Apoyar la coordinación para el traslado de heridos a centros asistenciales. • Reportar al referente ambiental las contingencias que se hayan desencadenado por el desarrollo de un evento, con el fin de activar los respectivos protocolos, tales como: Protocolo para el Manejo y Atención de Emergencias Ambientales Relacionadas con Derrames y Protocolo de Contingencias Manejo de Residuos Sólidos y demás medidas establecidas para la atención de estas contingencias. • En caso de presentarse taponamiento de desagües y/o rebosamiento de aguas, retirar los elementos que obstruyen la circulación de las aguas, en caso de ser necesario contactar a la empresa de alcantarillado para su mantenimiento y limpieza. • Cubrir los tanques de almacenamiento de agua y desagües con geomembranas u otro material impermeable, de tal forma que no se permita el ingreso de líquidos, polvo, residuos u otro material generado por la emergencia. • Verificar las posibles afectaciones a la confidencialidad, disponibilidad e integridad de algún activo de información, con el fin de proceder a la activación P5.GTI Procedimiento Gestión de Incidentes de Seguridad de la Información
<p>DESPUÉS</p>	<ul style="list-style-type: none"> • Evaluación de los diferentes planes de acción, del nivel de respuesta del plan de emergencias y contingencias del balance final de la situación. • Elaborar y presentar informes sobre la emergencia o siniestro vial, sus causas y de las acciones desarrolladas dentro del Plan de Emergencias y Contingencias-PEC. • Retroalimentación de cada uno de los planes de acción. • Ajustar el plan de emergencias y contingencias de acuerdo con los resultados de su implementación y su evaluación. • Garantizar la reposición de los recursos utilizados. • Reportar al referente ambiental las contingencias que se hayan desencadenado por el desarrollo de un evento, con el fin de implementar medidas establecidas para la atención de estas contingencias. • Evaluar el daño generado a los árboles e infraestructura del eje ambiental (cuarto de almacenamiento temporal de residuos ordinarios, reciclables y especiales, puntos ecológicos, cuartos de almacenamiento de sustancias químicas, trampas de grasas, tanques de almacenamiento de agua, desagües, equipos y diques para contención de derrames, entre otros.), así como el desempeño en la atención de la contingencia ambiental, con el fin de implementar las respectivas intervenciones, adecuaciones y/o acciones de mejora. • Identificar los residuos generados por el desarrollo del evento e implementar las medidas para su recolección y disposición final, según lo establecido en los procedimientos ambientales y de seguridad y salud en el trabajo para manejo de residuos (ordinarios, reciclables, RAEES y RESPEL y sustancias químicas como se establece en el procedimiento e instructivo de manejo seguro de sustancias químicas • Cubrir los tanques de almacenamiento de agua y desagües con geomembranas, de tal forma que no se permita el ingreso de partículas de líquidos, polvo, residuos u otro material generado por la emergencia. • Si se determinó que dentro del escenario presentado se materializó un incidente de seguridad que afectó la confidencialidad, disponibilidad e integridad de algún activo de

¡Antes de imprimir este documento... piense en el medio ambiente!

	PROCESO GESTIÓN DEL TALENTO HUMANO	PL11.P9.GTH	28/04/2026
	PLAN DE EMERGENCIAS Y CONTINGENCIAS REGIONAL CASANARE CENTRO ZONAL VILLANUEVA	Versión 4	Página 44 de 78

PLAN DE ACCIÓN	PLAN GENERAL
	información en el lugar de la contingencia, se deben diligenciar los formatos conforme P5.GTI Procedimiento Gestión de Incidentes de Seguridad de la Información
SEGUIMIENTO Y CONTROL	CAPACITACIÓN- SENSIBILIZACIÓN- ENTRENAMIENTO
Seguimiento al cumplimiento de acciones de mejora identificadas.	<ul style="list-style-type: none"> Planes de emergencias y contingencias. Manejo de residuos y atención de derrames de sustancia químicas y materiales peligrosos. Capacitación en protocolos de atención a víctimas ante la ocurrencia de un siniestro vial.
RECURSOS	Recurso humano, físico y económico.

11.2 Plan de acción de seguridad y vigilancia

Tabla 11. Plan de acción de seguridad y vigilancia

PLAN DE ACCIÓN	SEGURIDAD Y VIGILANCIA
OBJETIVO GENERAL	Mantener la seguridad en las instalaciones del ICBF velando por la protección de la vida, garantizar la apertura de las puertas de evacuación, controlar el orden para la entrada y salida fluida de los ocupantes y vehículos en las instalaciones durante la emergencia y el acceso de los organismos de socorro.
FUNCIONES EN CASO DE EMERGENCIA	
ANTES	<ul style="list-style-type: none"> Cumplir estrictamente con los procedimientos y consignas de seguridad, para evitar y detectar a tiempo situaciones de emergencia o siniestro vial. La empresa de seguridad y vigilancia deberá asignar un brigadista capacitado y entrenado que se articule con la brigada de emergencias del ICBF. Mantener una lista actualizada de contactos de brigadistas que tengan que enterarse de una emergencia o siniestro vial ocurrido. Revisar todo paquete, bolso, maletín o similar que sea ingresado al interior de las instalaciones, buscar peso excesivo, cables sueltos, paquetes envueltos en aluminio utilizar los medios de apoyo para este fin en las sedes donde se cuenten con estos equipos o apoyos (maquina rayos X) y (caninos de detección de explosivos). Observar señales particulares en personas agresivas, molestas o que no quieran colaborar con la revisión. Cuando se requiera y en las sedes donde se permita el ingreso de vehículos, revisar el capo y baúl, seguir las recomendaciones anteriores. No permitir que se realicen reparaciones de vehículos dentro de las instalaciones. Sí un vehículo se vara en cercanías de la sede del ICBF, informar a sus colaboradores inmediatos, sí es sospechoso informar de inmediato a la policía, no retirarse y observar comportamientos inusuales como sí una persona sale corriendo, dejando el vehículo solo. Seguir las recomendaciones suministradas por los organismos de seguridad del estado y privados. Socializar al personal de vigilancia los procedimientos de atención de emergencias del ICBF. Socializar las funciones del personal de seguridad y su articulación con los brigadistas del ICBF u organismos de socorro, así como la entrega de recursos. La empresa que presta sus servicios de vigilancia efectuará las capacitaciones y reinducciones en temas específicos de seguridad, prevención de accidentes y atención de emergencias de su personal y participará de las que realice el ICBF. El personal de vigilancia participará activamente de las actividades de planificación de simulacros y campañas para colaboradores y visitantes sobre procedimientos de preparación y respuesta ante emergencias.

¡Antes de imprimir este documento... piense en el medio ambiente!



**PROCESO
GESTIÓN DEL TALENTO HUMANO**

PL11.P9.GTH

28/04/2026


PLAN DE EMERGENCIAS Y CONTINGENCIAS
REGIONAL CASANARE
CENTRO ZONAL VILLANUEVA

Versión 4

Página 45
de 78

PLAN DE ACCIÓN	SEGURIDAD Y VIGILANCIA
	<ul style="list-style-type: none"> • Realizar reuniones con la empresa que presta los servicios de vigilancia para aclarar funciones y roles en caso de emergencia. • El personal de seguridad y vigilancia deberá realizar el reconocimiento de cada zona y la distribución de recursos de seguridad como cámaras y alarmas de emergencia. • La empresa encargada de la seguridad y vigilancia deberá informar a los integrantes del Puesto de Mando Unificado (PMU) y al supervisor del contrato cualquier daño en las instalaciones y obstrucción de vías de evacuación que pongan en riesgo la seguridad de los colaboradores y visitantes. • El personal de vigilancia realizará el control y seguridad del perímetro de la sede. • Información a los visitantes sobre las medidas seguridad y acciones en caso de emergencia antes de su ingreso a las instalaciones. • Coordinar con el área de gestión humana campañas para colaboradores y visitantes sobre procedimientos de prevención y atención de emergencias. • Realizar Reuniones con empresa de vigilancia para aclarar funciones y roles en caso de emergencia. • Capacitaciones periódicas que permitan conocer el plan de emergencias y contingencias. • Realizar el reconocimiento de cada zona y su distribución de recursos. • Informar a los integrantes del esquema organizacional para la atención de emergencias cualquier daño y obstrucción de vías de evacuación o cambio en las instalaciones. • Control y seguridad del perímetro de la sede. • Información a los visitantes sobre procedimientos de seguridad.
DURANTE	<ul style="list-style-type: none"> • Las áreas de entrada y salida de personas deberán permanecer libres de obstáculos. • El personal de vigilancia y seguridad durante la emergencia deberá apoyar el control de movilización de personas hacia fuera o dentro de las instalaciones para que los ocupantes puedan salir y los grupos de socorro puedan entrar, con el fin de evitar que se presenten saqueos o infiltración de personas ajenas. • En caso de que la emergencia o siniestro vial se presente durante la noche en horarios no laborales, el personal de vigilancia y seguridad deberá dar aviso oportuno a las entidades de socorro y seguridad pública como bomberos, policía nacional, tránsito y transporte, entre otros; además de informar de inmediato al supervisor del contrato. • La persona de vigilancia asignada a un punto fijo permanecerá en su puesto, excepto si el sitio no presenta condiciones mínimas de seguridad para su vida., se ubicarán en las puertas, despejarán las salidas e impedirán el ingreso de personas diferentes a las de los grupos de emergencia o personal que tenga asignada una función específica de emergencia. Importante: la revisión y retención de paquetes nunca deberá hacerse en las puertas de salida, sino a una distancia prudencial, de lo contrario se producirá una congestión muy peligrosa en las vías de salida por el flujo de personas. Si alguien pretende sacar en el momento paquetes voluminosos, equipos, etc. reténgalos y colóquelos en lo posible a su lado o cerca de la salida dentro de las instalaciones de ser posible. • El personal de la empresa de vigilancia deberá reportar cualquier situación que pueda llevar a la pérdida de elementos, vandalismo, hurtos entre otros. • Establecer perímetro de seguridad según indicaciones del Puesto de Mando Unificado (PMU). • Dirigir en el sitio las acciones de control de la emergencia y coordinar la actuación con brigadistas, grupos de socorro y PMU. • Supervisar la seguridad de las instalaciones, vehículos y colaboradores. • Apoyar con el traslado de personas heridas durante la emergencia que requieran atención médica a una zona segura.

¡Antes de imprimir este documento... piense en el medio ambiente!

	PROCESO GESTIÓN DEL TALENTO HUMANO	PL11.P9.GTH	28/04/2026
	PLAN DE EMERGENCIAS Y CONTINGENCIAS REGIONAL CASANARE CENTRO ZONAL VILLANUEVA	Versión 4	Página 46 de 78

PLAN DE ACCIÓN	SEGURIDAD Y VIGILANCIA	
DESPUÉS	<ul style="list-style-type: none"> El ICBF deberá disponer de los recursos necesarios para recuperar y reabastecer los medios y equipos empleados que sean prioritarios para atender una nueva o eventual emergencia. El PMU del ICBF realizará la recolección de los informes de daños y pérdidas ocasionados por la emergencia o siniestro vial. La empresa que presta sus servicios de vigilancia presentará un informe final al PMU sobre la atención de la emergencia o siniestro vial desde su competencia. Realizar reuniones con los colaboradores vinculados al plan de acción y respuesta de seguridad y vigilancia que permita tener un panorama actualizado de las condiciones, el impacto, las necesidades de medios y equipos de seguridad y vigilancia que se requieran. 	
SEGUIMIENTO Y CONTROL	CAPACITACIÓN- SENSIBILIZACIÓN- ENTRENAMIENTO	
<ul style="list-style-type: none"> Informes de atención de emergencias o siniestro vial según competencia. Seguimiento acciones de mejora. Elaborar reportes de seguridad para realizar el debido seguimiento a las actividades de vigilancia. 	Capacitación personal de la empresa de seguridad y vigilancia en planes de emergencias y contingencias.	
RECURSOS	<ul style="list-style-type: none"> Personal de la empresa de seguridad y vigilancia capacitado y entrenado. Radio o teléfonos de comunicación. Cámaras de seguridad. Formatos minutos, plantilla para control. 	

11.3 Plan de acción valoración primaria de la salud y primeros auxilios

Tabla 62. Valoración primaria de la salud y primeros auxilios

PLAN DE ACCIÓN	VALORACIÓN PRIMARIA DE LA SALUD Y PRIMEROS AUXILIOS
OBJETIVO	Establecer las acciones para la valoración primaria de la salud y atención de un visitante o colaborador que lo requiera en situaciones de emergencia.
ACCIONES EN CASO DE EMERGENCIA	
ANTES	<p>Brigada de emergencia</p> <ul style="list-style-type: none"> Mantenerse atento y dispuesto para la activación del plan de acción. Verificar el mantenimiento de las condiciones de operación de los equipos de primeros auxilios como camillas, inmovilizadores, botiquines, extintores, gabinetes, entre otros. Disponer de un listado de los colaboradores de acuerdo con lo establecido en la base de datos de la sede, donde se especifique condiciones de salud especiales. Validar el cumplimiento de la normatividad establecida con relación a brigadas, manejo de botiquines y atención de heridos. <p>Seguridad y Salud en el Trabajo-SST</p> <ul style="list-style-type: none"> Programar capacitaciones y entrenamiento en primeros auxilios para las brigadas de emergencias. Articulación con entidades de atención de emergencias en salud. Identificar de manera permanente el ingreso de nuevos colaboradores que tengan alguna condición especial de salud. Establecer el lugar donde se instalará el puesto de clasificación de heridos y valoración primaria de la salud. <p>Colaboradores</p>

¡Antes de imprimir este documento... piense en el medio ambiente!



**PROCESO
GESTIÓN DEL TALENTO HUMANO**

PLAN DE EMERGENCIAS Y CONTINGENCIAS
REGIONAL CASANARE
CENTRO ZONAL VILLANUEVA

PL11.P9.GTH


28/04/2026

Versión 4

Página 47
de 78

PLAN DE ACCIÓN	VALORACIÓN PRIMARIA DE LA SALUD Y PRIMEROS AUXILIOS
	<ul style="list-style-type: none"> • Conocer la ubicación de los puntos de encuentro y el puesto de clasificación de heridos establecido, en caso de emergencia. • Mantener sus áreas de trabajo ordenadas, limpias y seguras. • Informar al referente SST, o brigadista, sobre cualquier situación peligrosa que puede provocar una emergencia. • Proporcionar información clara, veraz y completa sobre su estado de salud. • Participar de las capacitaciones, simulacros y actividades correspondientes a la prevención, preparación y atención de emergencias.
DURANTE	<p>Brigada de emergencia</p> <ul style="list-style-type: none"> • Habilitar los puestos de clasificación de heridos y valoración primaria de la salud que se requieran. • Brindar atención de primeros auxilios a la persona afectada y determinar si requiere ser trasladado a un centro asistencial. • Identificar si en algún lugar de las instalaciones se encuentra alguien más con alerta médica. • Apoyar los procesos de evacuación de víctimas y heridos a los puntos de encuentro y demás áreas asignadas para ello. • Activar la línea de emergencia (en caso de requerirse). • Mantener registros actualizados de personas afectadas y en atención de acuerdo con su criticidad. • Colaborar con las autoridades de salud y socorristas de grupos especializados, cuando ellos lo soliciten. • Colaborar en la atención y remisión de pacientes a instituciones de salud. • Reportar las condiciones de salud del paciente al personal encargado del vehículo comando para la atención hospitalaria. <p>Colaboradores</p> <ul style="list-style-type: none"> • Mantener la calma. • Si es quien identifica la emergencia comunicar a la brigada para que tome el control de la situación y se siga el plan de acción establecido. • En caso de requerirse la atención de una persona, informar de manera inmediata a la brigada y/o al referente del Seguridad y Salud en el Trabajo-SST, indicando el lugar donde ocurrió el evento y la novedad que presenta. • Estar atento a las instrucciones de la brigada de emergencia.
DESPUÉS	<p>Brigada de emergencia</p> <ul style="list-style-type: none"> • Reportar al jefe de brigada, el registro de personas atendidas, lugares a los que fueron trasladados y proceso de rehabilitación. • Evaluar las actividades realizadas durante la atención y valoración primaria de la salud de los afectados. • Reorganizar los elementos utilizados, velando por la reposición del material gastado. • Realizar una reunión con los colaboradores para la respectiva retroalimentación de las acciones desarrolladas y evaluar los procedimientos realizados dejando evidencia por escrito. • Adoptar las medidas correctivas necesarias para mejorar la capacidad de respuesta y seguridad del paciente. <p>Colaboradores</p> <ul style="list-style-type: none"> • Informar sobre los hechos ocurridos, dentro de los procesos de recolección de información de lo sucedido.
SEGUIMIENTO Y CONTROL	CAPACITACIÓN- SENSIBILIZACIÓN- ENTRENAMIENTO
<ul style="list-style-type: none"> • Cumplimiento de acciones de mejora. 	<ul style="list-style-type: none"> • Primeros auxilios.

¡Antes de imprimir este documento... piense en el medio ambiente!

	PROCESO GESTIÓN DEL TALENTO HUMANO	PL11.P9.GTH	28/04/2026
	PLAN DE EMERGENCIAS Y CONTINGENCIAS REGIONAL CASANARE CENTRO ZONAL VILLANUEVA	Versión 4	Página 48 de 78


PLAN DE ACCIÓN	VALORACIÓN PRIMARIA DE LA SALUD Y PRIMEROS AUXILIOS
RECURSOS	<ul style="list-style-type: none"> • Brigadas de emergencia capacitadas y entrenadas. • Punto de primeros auxilios con botiquín portátil para atención básica. • Camillas fijas. • Alineadores cervicales. • Equipos de comunicación: radio, teléfonos, celulares. • Elementos de protección personal-EPP. • Directorio entidades de apoyo.

11.4 Plan de acción contraincendios

Tabla 73. Plan de acción contraincendios

PLAN DE ACCIÓN	CONTRAINCENDIOS
OBJETIVO	Definir y establecer las acciones de respuesta inmediata en caso de incendio en las instalaciones, en coordinación con las entidades de apoyo de emergencias.
ACCIONES EN CASO DE EMERGENCIA	
ANTES	<p>Seguridad y Salud en el Trabajo-SST</p> <ul style="list-style-type: none"> • Ubicar y señalizar puertas de emergencia, salidas y rutas de evacuación en todas las áreas. • Gestionar la compra y mantenimiento de pulsadores de alarma, los cuales deben estar ubicados en un lugar visible y señalizado. • Programar capacitación a la brigada de la institución sobre los tipos de fuego y el uso de los extintores. • Establecer un código de alarma en caso de incendio y verificar que los colaboradores lo conozcan. • Divulgar el plan de acción contra incendios a todos los colaboradores. • Coordinación permanente con entidades de atención de emergencias de incendios. <p>Brigada de emergencia</p> <ul style="list-style-type: none"> • Mantener libres de obstáculos las rutas de evacuación, salidas de emergencia y extintores. • Realizar inspecciones y seguimiento al mantenimiento del sistema contra incendios. (sistema de detección de humo, sensores de calor y extintores). • Efectuar inspecciones a las instalaciones, con el fin de identificar posibles fuentes generadoras de incendios. • Participar activamente de las actividades de capacitación y entrenamiento programadas para la atención de emergencias. • Realizar simulacros relacionados con situaciones de incendio.
DURANTE	<p>Brigada de emergencia</p> <ul style="list-style-type: none"> • Activar el presente plan de acción. • Si se trata de un conato de incendio intentar controlarlo con el extintor correspondiente al tipo de fuego; teniendo en cuenta las siguientes recomendaciones: actuar siempre con seguridad, no dar la espalda al fuego, no poner en riesgo la seguridad de los colaboradores. • Activar el mecanismo de alarma y alertar a los demás brigadistas. • Coordinar y dirigir las actividades de primera respuesta de control del fuego. • Activar la línea de emergencia, en caso de que el incendio no sea controlable. • Identificar la necesidad de activar otros planes de acción. • Informar al puesto de comando y de ser necesario activar al comité de emergencia. • Coordinar la operación contra incendio con entidades de apoyo externo. <p>Colaboradores</p>

¡Antes de imprimir este documento... piense en el medio ambiente!

	PROCESO GESTIÓN DEL TALENTO HUMANO	PL11.P9.GTH	28/04/2026
	PLAN DE EMERGENCIAS Y CONTINGENCIAS REGIONAL CASANARE CENTRO ZONAL VILLANUEVA	Versión 4	Página 49 de 78

PLAN DE ACCIÓN	CONTRAINCENDIOS
	<ul style="list-style-type: none"> • Informar al jefe de emergencias acerca del incendio. • Seguir las instrucciones de la brigada de emergencia en caso de evacuación de las instalaciones.
DESPUÉS	<p>Brigada de emergencia</p> <ul style="list-style-type: none"> • Realizar la inspección de las instalaciones e identificar las posibles afectaciones que la estructura haya sufrido. • Apoyar la consolidación del inventario y estado de los recursos físicos y materiales empleados en la atención de la emergencia. • Elaborar el informe del incidente relacionando las características, posibles causas identificadas, recursos utilizados para la atención de la emergencia e información acerca de lesionados. <p>Seguridad y Salud en el Trabajo-SST</p> <ul style="list-style-type: none"> • Coordinar la remoción de escombros y limpieza del área, una vez controlado el conato de incendio según el protocolo de contingencias para manejo de residuos del proceso de servicios administrativos. El protocolo es para la entidad no se considera pertinente colocar el proceso de cada protocolo Gestionar el abastecimiento de los recursos utilizados en la atención de la emergencia. • Coordinar el manejo y disposición final de los residuos sólidos y material aprovechable de acuerdo con lo definido en el protocolo de contingencias para manejo de residuos del proceso de servicios administrativos. • Reportar acciones correctivas. • Determinar medidas preventivas en caso de emergencia, con el fin de disminuir el riesgo de incendio en las instalaciones.
SEGUIMIENTO Y CONTROL	CAPACITACIÓN - ENTRENAMIENTO
<ul style="list-style-type: none"> • Realizar inspecciones y seguimiento al mantenimiento de los elementos contra incendios y a las instalaciones. • Cumplimiento de acciones correctivas y de mejora. 	<ul style="list-style-type: none"> • Clasificación y manejo de extintores. • Control de incendios. • Manejo de residuos y atención de derrames de sustancias químicas y materiales peligrosos.
RECURSOS	<ul style="list-style-type: none"> • Extintores tipo (A-B -C) • Señalización de emergencia • Equipos de comunicación: (radios), teléfonos, celulares • Brigadas de emergencias integrales capacitadas y entrenadas.

11.5 Plan de acción de emergencias viales

El Instituto Colombiano de Bienestar Familiar-ICBF en concordancia con la Resolución 20223040040595 de 2022 del Ministerio de Trabajo articula en su Plan de emergencias y contingencias la atención de las emergencias viales, para lo cual tenga en cuenta lo siguiente:

Tabla 14. Plan de acción general

PLAN DE ACCIÓN	PLAN GENERAL
OBJETIVO	Establecer las actividades a realizar para la atención de incidentes y accidentes de tránsito, con el fin de generar una respuesta efectiva que garantice la protección a la vida, la salud y el vehículo
ACCIONES EN CASO DE EMERGENCIA	
ANTES	<ul style="list-style-type: none"> • Conocer el Plan de Emergencias y Contingencias-PEC- de la Regional, Centro Zonal o Sede de la Dirección General.

¡Antes de imprimir este documento... piense en el medio ambiente!



**PROCESO
GESTIÓN DEL TALENTO HUMANO**

PL11.P9.GTH

28/04/2026

**PLAN DE EMERGENCIAS Y CONTINGENCIAS
REGIONAL CASANARE
CENTRO ZONAL VILLANUEVA**

Versión 4

Página 50
de 78

PLAN DE ACCIÓN	PLAN GENERAL
	<ul style="list-style-type: none"> • Identificar peligros y riesgos de la actividad de conducción y desplazamientos, relacionados con el ambiente o condiciones de trabajo, y se debe registrar en la matriz establecida. • La Dirección Administrativa debe evaluar los riesgos de las rutas del servicio de transporte terrestre contratado. Informar a los profesionales y/o referentes de Seguridad y Salud en el Trabajo sobre la existencia de condiciones inseguras o peligros que no hayan sido identificados en el desarrollo de las actividades. • Realizar inspecciones e implementar programa de mantenimiento a vehículos; que permitan identificar, evaluar y corregir toda condición insegura que pueda contribuir a poner en riesgo a los conductores y colaboradores. • Mantener los botiquines y elementos de atención de emergencias dotados en los vehículos. • Socializar el programa de vigilancia epidemiológica ocupacional de prevención del peligro psicosocial, que busca que el colaborador víctima de un siniestro vial pueda participar de las actividades por voluntad propia. • El conductor debe portar siempre un distintivo o carné, que lo identifique como Conductor de un vehículo del ICBF, ya sea de la Entidad o contratado. • El conductor debe mantener en su vehículo publicado el directorio con los números telefónicos de los entes de ayuda. • El conductor debe portar los siguientes documentos: cédula de ciudadanía, licencia de conducción, licencia de tránsito, SOAT y revisión técnico - mecánica, y entréguelos a las autoridades de tránsito competentes cuando se los soliciten. • Conocer perfectamente las condiciones de funcionamiento de los vehículos a conducir, de acuerdo con las normas y recomendaciones de uso y seguridad. • Mantener actualizados los inventarios de recursos humanos, materiales y técnicos para la atención de una emergencia. Gestionar los recursos para la capacitación y entrenamiento de la brigada de emergencias en protocolos de atención a víctimas incluyendo las acciones a realizar ante la ocurrencia de un siniestro vial en relación con la atención de la emergencia vial. • Planear y organizar simulacros de emergencias viales. • Identificar las situaciones que pueden generar una emergencia ambiental, estableciendo las respectivas medidas de prevención y control.
<p>DURANTE</p>	<ul style="list-style-type: none"> • Mantenga la calma y apague el vehículo. <ul style="list-style-type: none"> - No entregue ninguna declaración firmada ni hable con medios de comunicación si los hay, entregue la información autorizada por seguridad de la información las autoridades y la Entidad. - Evite discutir sobre quien fue el responsable del siniestro vial, y asesórese jurídicamente. Se sugiere no realizar ningún arreglo económico con la contraparte en el lugar de los hechos. No debe mover su vehículo hasta que la autoridad competente haga presencia y haya elaborado el respectivo informe (Ver también artículos 144, 148 y 149 de la Ley 769/2002 – Código Nacional de Tránsito Terrestre). <ul style="list-style-type: none"> - Tenga presente que cuando se presentan heridos o pérdida de vidas humanas su vehículo será inmovilizado por las autoridades y usted podrá ser trasladado para la realización de pruebas de embriaguez. • Ubique elementos de precaución: Encienda las luces de parqueo y coloque señales de precaución en la vía tan pronto como pueda, para prevenir la congestión del tráfico y la ocurrencia de otros siniestros, a una distancia de entre cincuenta (50) y cien (100) metros adelante y atrás del vehículo de acuerdo con el Código Nacional de Tránsito Terrestre. • Activar el Protocolo PAS: Proteger, Avisar, Socorrer • El conductor NO debe huir del lugar del siniestro, e identificar el número de personas que ocupan el vehículo adicional al conductor.

¡Antes de imprimir este documento... piense en el medio ambiente!



**PROCESO
GESTIÓN DEL TALENTO HUMANO**

PL11.P9.GTH

28/04/2026

PLAN DE EMERGENCIAS Y CONTINGENCIAS
REGIONAL CASANARE
CENTRO ZONAL VILLANUEVA

Versión 4

Página 51
de 78

PLAN DE ACCIÓN	PLAN GENERAL
	<ul style="list-style-type: none">• Verificar el estado de salud de todos los ocupantes del vehículo. Así mismo se debe verificar el estado físico del vehículo con el fin de identificar que no existan derrames de líquidos inflamables y/o sustancias peligrosas a su alrededor y proceder con precaución.• Si se identifica un conato de incendio utilice el extintor del vehículo.• Solicitar ayudar a entes externos según se requiera: Debe mantener en todo momento la calma, teniendo presente el principio de ayuda a las víctimas.• Solicite inmediatamente ayuda a Grupos de apoyo externo al número 123 o Policía de Carreteras #767, recuerde que debe tener claro lo siguiente:<ul style="list-style-type: none">• ¿Qué ocurrió?• ¿Dónde ocurrió?• ¿Cómo ocurrió?• ¿Hace cuánto ocurrió?• ¿Qué está ocurriendo?• ¿Qué puede ocurrir?• ¿Cuántas víctimas existen?• Atender las víctimas (Sí se requiere): Si usted no se encuentra lesionado gravemente atiende a las víctimas, para lo cual tenga en cuenta:<ul style="list-style-type: none">– Si posee el conocimiento técnico necesario en primeros auxilios aplíquelo mientras llega la ayuda especializada, si no los tiene por ningún motivo intente hacerlo ya que puede agravar la situación médica de las víctimas. Se debe recordar que el artículo 131 del Código Penal Colombiano (Ley 599/2000) contempla que: "el que omitiere sin justa causa auxiliar a una persona cuya vida o salud se encontrare en grave peligro incurrirá en prisión de 32 a 72 meses"; cabe anotar que en caso de no poseer el conocimiento necesario con solo quedarse en el lugar y llamar a los grupos de socorro usted ya estaría auxiliando a las víctimas.– Tranquilice a las víctimas involucradas, hablarle a los lesionados incluso en estado de inconsciencia es de vital importancia. No los deje solos.– No mueva a los lesionados de un accidente de tránsito, ni intente extraerlos de vehículos colisionados, estas maniobras pueden agravar la situación de la víctima, salvo casos de fuerza mayor (deslizamientos de tierra, manifestaciones, presencia de grupos armados, entre otros).– Evite trasladar a las víctimas en su vehículo personal salvo que no exista otra alternativa.– Si existen motociclistas involucrados en el siniestro no intente quitarles el casco, y más aún si la víctima se encuentra inconsciente.– No administre ningún tipo de medicamento a las víctimas.– No administre bebidas ni alimentos a los heridos.– Nunca considere que una lesión es leve por no existir lesiones visibles.– Nunca presuma la muerte de una persona y siempre busque ayuda médica inmediata para su traslado al Centro Médico más cercano.– Una vez llegue la ayuda externa ellos se encargarán de las atenciones médicas que se requieran en el lugar y los traslados necesarios. <p>Nota: Si el evento se presenta en las instalaciones de la Entidad el primer respondiente será el brigadista del ICBF.</p> <ul style="list-style-type: none">• Reportar el siniestro vial: Cuando el vehículo es institucional (propio) se debe reportar en las Regionales al Coordinador (a) Administrativo (a) y en la Sede de la Dirección General a la Dirección Administrativa, los cuales informarán a la aseguradora de la póliza del vehículo, las cuales ofrecen asesoría jurídica de forma inmediata y en el lugar del siniestro, en caso de requerirse.• Cuando el vehículo no sea inmovilizado y esté en condiciones, podrá continuar con la operación una vez autorizado por la autoridad de tránsito.

¡Antes de imprimir este documento... piense en el medio ambiente!



**PROCESO
GESTIÓN DEL TALENTO HUMANO**

PL11.P9.GTH

28/04/2026


PLAN DE EMERGENCIAS Y CONTINGENCIAS
REGIONAL CASANARE
CENTRO ZONAL VILLANUEVA

Versión 4

Página 52
de 78

PLAN DE ACCIÓN	PLAN GENERAL
	<ul style="list-style-type: none"> • Si el vehículo es tercerizado debe reporta a la empresa contratista o a quien presta el servicio. • Tomar registro fotográfico: En la medida de lo posible se deben tomar fotografías en el lugar de los hechos (vías, vehículos involucrados, lesionados, marcas de llantas en la vía, señalización existente o inexistente, entre otros). Se debe solicitar que en el comparendo se deje constancia de las fotografías tomadas. • Registrar datos de testigos: Registrar los nombres y teléfonos de los testigos al igual que de los ocupantes de los demás vehículos y personas involucradas. • Revisar y validar información del Croquis: Asegúrese que el croquis realizado por las autoridades describa la posición exacta de los vehículos involucrados en el siniestro, en caso de no estar de acuerdo se sugiere colocar una nota en el croquis de "no estoy de acuerdo". Recuerde que le deben entregar copia de este documento. • Recolectar evidencias: Se debe asegurar de obtener las constancias expedidas por las autoridades sobre el siniestro, como también nombres de funcionarios de la policía, fiscalía, organismos de rescate, entre otros, y reportar en las Regionales al Coordinador (a) Administrativo (a) y en la Sede de la Dirección General a la Dirección Administrativa. • Solicitar audiencia (Sí se requiere): Recuerde notificarse ante la autoridad de tránsito correspondiente para la asignación de la audiencia y posterior asistencia. <p>Nota: Cuando el siniestro vial se presente en la ejecución del contrato de transporte contratado por la Entidad, se deben aplicar los protocolos establecidos para la atención de estos por parte de la empresa contratista.</p>
DESPUÉS	<ul style="list-style-type: none"> • Evaluación de los diferentes planes de acción, del nivel de respuesta del plan de emergencias y contingencias. Elaborar y presentar informes sobre el siniestro vial, sus causas y las acciones desarrolladas dentro del Plan de Emergencias y Contingencias-PEC. • Ajustar el plan de emergencias y contingencias de acuerdo con los resultados de su implementación y evaluación. • Garantizar la reposición de los recursos utilizados en el siniestro vial. • Reportar al referente ambiental las contingencias que se hayan desencadenado por el desarrollo de un evento, con el fin de implementar medidas establecidas para la atención de estas contingencias. • Identificar los residuos generados por el desarrollo del evento e implementar las medidas para su recolección y disposición final, según lo establecido en los procedimientos ambientales y de seguridad y salud en el trabajo para manejo de residuos (ordinarios, reciclables, RAEES y RESPEL y sustancias químicas como se establece en el procedimiento de manejo seguro de sustancias químicas. • Recuerde que, si el siniestro vial ocurre en función de sus actividades laborales, este evento pasa a ser un accidente de trabajo por lo cual usted debe reportar inmediatamente el evento a su jefe inmediato y/o comunicarse con el Profesional SST/Referente SST, y se continua con la implementación del P11.GTH Procedimiento para el Reporte e Investigación de Incidentes y Accidentes de Trabajo.
SEGUIMIENTO Y CONTROL	CAPACITACIÓN- SENSIBILIZACIÓN- ENTRENAMIENTO
Seguimiento al cumplimiento de acciones de mejora, oportunidades de mejora y acciones correctivas identificadas.	<ul style="list-style-type: none"> • Planes de emergencias y contingencias (Atención a víctimas). • Manejo de residuos y atención de derrames de sustancia químicas y materiales peligrosos.
RECURSOS	Recurso humano, físico y económico.

¡Antes de imprimir este documento... piense en el medio ambiente!

	PROCESO GESTIÓN DEL TALENTO HUMANO	PL11.P9.GTH	28/04/2026
	PLAN DE EMERGENCIAS Y CONTINGENCIAS REGIONAL CASANARE CENTRO ZONAL VILLANUEVA	Versión 4	Página 53 de 78

11.6 Plan de evacuación

Tabla 15. Plan de evacuación

PLAN DE ACCIÓN	PLAN DE EVACUACIÓN	
OBJETIVO GENERAL	Establecer los mecanismos y procedimientos necesarios para dar a conocer el tipo de alarma, rutas de evacuación, salidas de emergencia, y punto de encuentro con el fin de minimizar posibles impactos sobre la salud, ambiente y pérdidas económicas.	
SISTEMA DE ALARMA		
Descripción del Sistema de Alarma: La regional Casanare Centro Zonal Paz de Ariporo cuenta con un sistema de alarma compuesto así: <ul style="list-style-type: none"> • Detectores de humo en áreas de archivo, Megáfono, Silbatos, Alarma contra incendios 		
Código de Alarma: Mediante megáfonos, alarma o silbatos se estará dando la orden de evacuación. Una vez sea determinada y evaluada la situación por el líder de la brigada activará la evacuación mediante un sonido continuo.		
PRIORIDADES		
En caso de evacuación la prioridad de salida es la siguiente: <ol style="list-style-type: none"> 1. Colaboradores y visitantes en con condiciones especiales de salud, mujeres en estado de embarazo. 2. Niños, adultos mayores, mujeres. 3. Demás colaboradores y visitantes. 		
RUTAS DE EVACUACIÓN		
ÁREA, BLOQUE O PISO	RUTA DE EVACUACIÓN	PUNTO DE ENCUENTRO
Piso 1: Puesto control de ingreso del personal de seguridad y vigilancia, Auditorio	Los colaboradores, usuarios y visitantes se desplazan hacia la entrada principal, a mano derecha caminan dos cuerdas, costado izquierdo llegan al parque.	Parque principal, ubicado en la Carrera 13 # 8-1
Piso 2: Oficina Primera Infancia, Defensoría 1, Oficina Auxiliar Coordinación, Oficina secretaria Coordinación, Oficina Coordinación, Cuarto de cableado, Oficina Técnico de Apoyo a la Gestión, Oficina Atención al Ciudadano, Oficina Contador, Oficina Trabajo Social 1, Bodega de Archivo, Oficina Trabajo Social 2, Oficina Nutrición 1, Oficina Defensoría 2, Oficina Nutrición 2, Oficina Psicología 1, Oficina de sustancias químicas	Los colaboradores, usuarios y visitantes se desplazan por el pasillo dirigiéndose a las escaleras principales descendiendo por las escaleras hacia al piso 1 la entrada principal. Posteriormente desplazan al punto de encuentro.	Parque principal, ubicado en la Carrera 13 # 8-1
Piso 3: Personal de aseo y cafetería, bodega de archivo, cuarto de almacenamiento de sustancias químicas	Los colaboradores, usuarios y visitantes se desplazan por el pasillo dirigiéndose a las escaleras principales descendiendo por las escaleras hacia al piso 2 continuando el descenso al piso 1 la entrada principal posteriormente se desplaza al punto de encuentro.	Parque principal, ubicado en la Carrera 13 # 8-1

¡Antes de imprimir este documento... piense en el medio ambiente!



**PROCESO
GESTIÓN DEL TALENTO HUMANO**

PLAN DE EMERGENCIAS Y CONTINGENCIAS
REGIONAL CASANARE
CENTRO ZONAL VILLANUEVA

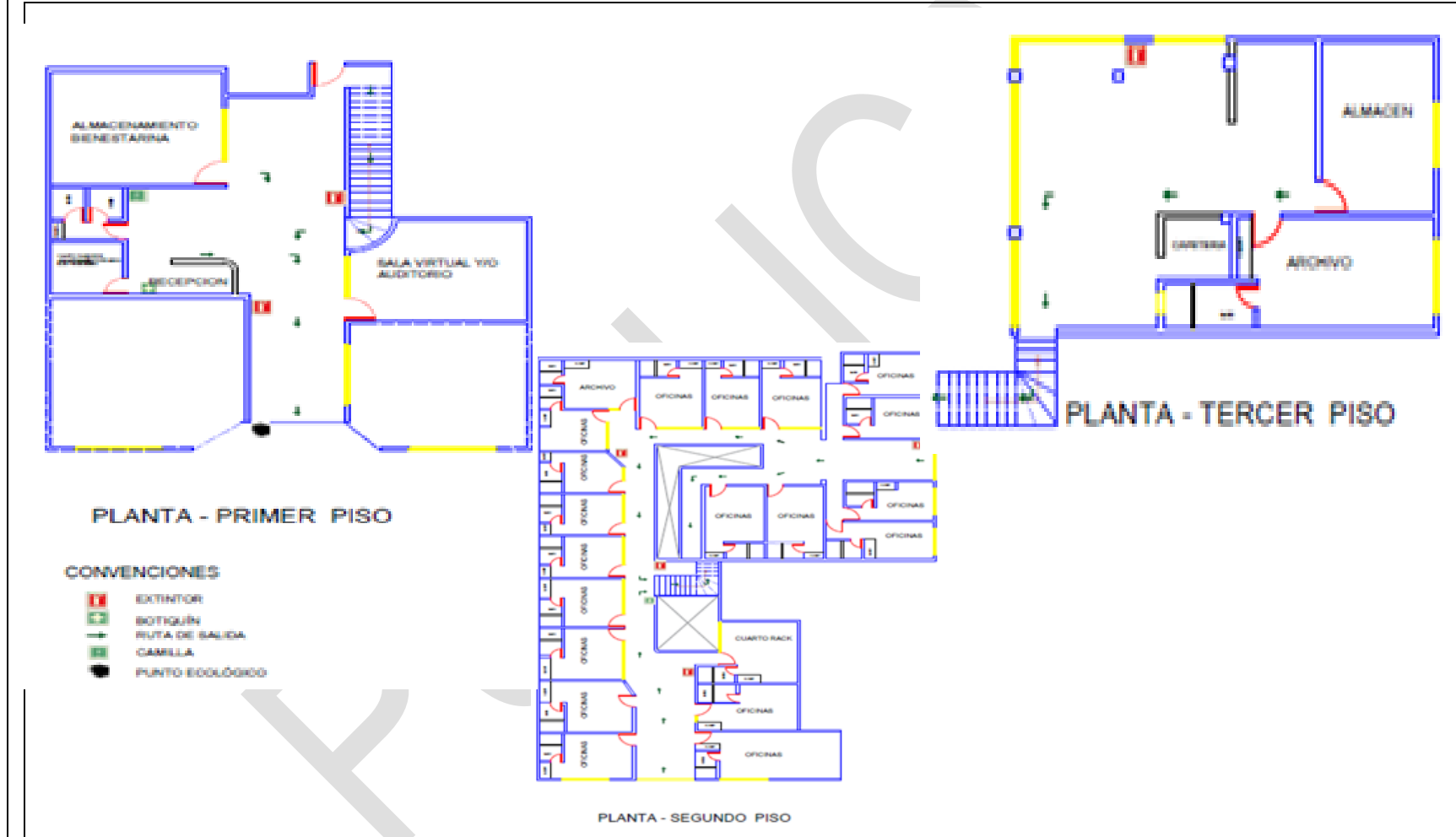
PL11.P9.GTH

28/04/2026

Versión 4

Página 54
de 78

Plano Centro Zonal Villanueva



¡Antes de imprimir este documento... piense en el medio ambiente!

Cualquier copia impresa de este documento se considera como COPIA NO CONTROLADA.

LOS DATOS PROPORCIONADOS SERÁN TRATADOS DE ACUERDO A LA POLÍTICA DE TRATAMIENTO DE DATOS PERSONALES DEL ICBF Y A LA LEY 1581 DE 2012



**PROCESO
GESTIÓN DEL TALENTO HUMANO**

PL11.P9.GTH

28/04/2026

**PLAN DE EMERGENCIAS Y CONTINGENCIAS
REGIONAL CASANARE
CENTRO ZONAL VILLANUEVA**

Versión 4

Página 55
de 78


ACCIONES ANTES DE EVACUACIÓN

COORDINADORES DE EVACUACIÓN	<ul style="list-style-type: none">• Observar los posibles riesgos o amenazas que se puedan presentar en su área.• Reconocer la ruta de evacuación y el punto de encuentro de acuerdo con su ubicación.• Garantizar que las rutas y salidas de evacuación se encuentran despejadas y libres de obstáculos.• Participar de las capacitaciones y simulacros que se programen.• Tener disponible el directorio de entidades de apoyo.• Mantener actualizado el listado de colaboradores que labora en su área.• Si hay personas con condiciones especiales de salud, se debe asignar un acompañante para el momento de la evacuación.
BRIGADA DE EMERGENCIAS	<ul style="list-style-type: none">• Conocer todos los aspectos operativos de este plan que serán puestos en práctica en simulacros o emergencias.• Mantener a mano los directorios telefónicos internos y externos de emergencia.• Revisar que cada coordinador de grupo mantenga un listado actualizado de los colaboradores.• Verificación y socialización de las rutas de evacuación.• Acompañar los ejercicios de reconocimiento de rutas de evacuación y/o simulacros que se programen.
COLABORADORES	<ul style="list-style-type: none">• Identificar en los esquemas de evacuación, las rutas y el punto de encuentro.• Solicitar información al coordinador de evacuación sobre el procedimiento a seguir en caso de evacuación.• Participar en los ejercicios de reconocimiento de rutas de evacuación y/o simulacros que se programen.• Participar de las capacitaciones programadas.
VISITANTES	<ul style="list-style-type: none">• Identificar en los esquemas de evacuación, rutas de salida y el punto de encuentro.• Seguir las instrucciones impartidas por el colaborador con el que este reunido en caso de evacuación.• Seguir las indicaciones de los brigadistas.

ACCIONES DURANTE LA EVACUACIÓN

COORDINADORES DE EVACUACIÓN	<ul style="list-style-type: none">• Comunicar sobre la situación de emergencia al jefe de brigada.• Buscar el apoyo de la brigada, en caso de ser una emergencia localizada.• Ordenar la salida una vez reciba la orden de evacuación.• Al momento de salir y durante el recorrido hasta el punto de encuentro recordar a los colaboradores evacuados las indicaciones: "camine rápido sin correr", "mantenga su derecha", "no se devuelva".• Verificar que las personas sigan las instrucciones impartidas por los brigadistas y guíalas hasta el punto de encuentro.• Organizar a los colaboradores en el punto de encuentro y realizar el conteo.• Informar cuando se haya evacuado al personal del área a su cargo.
BRIGADA DE EMERGENCIAS	<ul style="list-style-type: none">• Verificar la veracidad y magnitud de la amenaza y en caso afirmativo dar la orden de evacuar y solicitar la activación de la alarma. Reportar en todo momento al COE de la evolución del evento.• Solicitar al personal de seguridad la apertura de las puertas de evacuación.• Detener el tránsito vehicular en vías adyacentes que comuniquen hasta el punto de encuentro con señalización.• Informar cuando se haya evacuado al personal del área a su cargo y declarar la zona como segura.
COLABORADORES	<ul style="list-style-type: none">• Mantenga la calma.• Seguir las instrucciones coordinadores de evacuación y brigadistas.• Identificar y reportar a la brigada sobre las personas que requieren apoyo para evacuar.

¡Antes de imprimir este documento... piense en el medio ambiente!

	PROCESO GESTIÓN DEL TALENTO HUMANO	PL11.P9.GTH	28/04/2026
	PLAN DE EMERGENCIAS Y CONTINGENCIAS REGIONAL CASANARE CENTRO ZONAL VILLANUEVA	Versión 4	Página 56 de 78


ACCIONES ANTES DE EVACUACIÓN	
	<ul style="list-style-type: none"> • Evacue rápidamente, pero sin correr, por su derecha en fila, no se detenga y no se devuelva por ningún motivo. • Diríjase al punto de encuentro. • En el punto de encuentro ubíquese de acuerdo con el área que le corresponda, permanezca atento en el momento que se realice el conteo y espere allí hasta que se dé la orden de retornar nuevamente a las instalaciones.
VISITANTES	<ul style="list-style-type: none"> • Mantener la calma. • Siga las instrucciones dadas por el colaborador con el que se encuentre en el momento de la emergencia. • Evacue rápidamente, pero sin correr, por su derecha en fila, no se detenga y no se devuelva por ningún motivo. • Diríjase al punto de encuentro. • En el punto de encuentro ubíquese de acuerdo con las instrucciones impartidas por el colaborador con el que se encontraba. • Si se encuentra solo (en pasillo, baños) deberá unirse al primer grupo que encuentre evacuando.
ACCIONES DESPUÉS DE LA EVACUACIÓN	
COORDINADORES DE EVACUACIÓN	<ul style="list-style-type: none"> • Esperar instrucciones del jefe de brigada • Apoyar el retorno a la normalidad. • Colaborar en la evaluación de los puestos de trabajo afectados por la emergencia.
BRIGADA DE EMERGENCIA	<ul style="list-style-type: none"> • Apoyar la inspección y registro de afectaciones, víctimas, heridos o fallecidos, así como la validación de daños en mobiliario y estructuras. • Informar a los colaboradores el momento en que se puede retornar a las instalaciones. • Retorne todos los medios y recursos empleados a su ubicación y genere el alistamiento para su potencial uso. • Reunir a los integrantes del esquema organizacional para la atención de emergencias, para realizar un análisis, valoración y realimentación de las acciones adelantadas con el fin de mejorar los niveles de eficacia y eficiencia del plan de emergencias y contingencias.
SEGUIMIENTO Y CONTROL	
<ul style="list-style-type: none"> • Verificación de informes. • Listado de colaboradores evacuados. • Seguimiento a acciones de mejora 	CAPACITACIÓN- SENSIBILIZACIÓN- ENTRENAMIENTO
RECURSOS	<ul style="list-style-type: none"> • Mecanismo de alerta como alarma, pitos, megáfonos. • Radios de telecomunicación. • Señales de emergencias.

11.7 Plan de acción información pública

Tabla 16. Plan de acción información pública

PLAN DE ACCIÓN INFORMACIÓN PÚBLICA	
OBJETIVO	<p>Informar de forma clara, veraz y de manera oportuna a los interesados sobre la situación de emergencia, el estado y ubicación de las personas que se encuentren afectadas bien sea en las Unidades de Servicio o las instalaciones del ICBF, de acuerdo con lo estipulado en el procedimiento de prensa del proceso de comunicación estratégica.</p>
ACCIONES EN CASO DE EMERGENCIA	

¡Antes de imprimir este documento... piense en el medio ambiente!

	PROCESO GESTIÓN DEL TALENTO HUMANO	PL11.P9.GTH	28/04/2026
	PLAN DE EMERGENCIAS Y CONTINGENCIAS REGIONAL CASANARE CENTRO ZONAL VILLANUEVA	Versión 4	Página 57 de 78


ANTES	<ul style="list-style-type: none"> Divulgar campañas para la prevención, preparación y respuesta ante emergencias según los requerimientos efectuados por las áreas responsables del tema. Mantener actualizado el procedimiento de prensa, de la oficina asesora de comunicaciones y divulgarlo entre las partes interesadas. Entregar orientaciones a los directores regionales frente al manejo de medios de comunicación para el control del mensaje, directrices que también son entregadas a los comunicadores de regionales.
DURANTE	<ul style="list-style-type: none"> Informarse en detalle sobre qué sucedió, cuándo y cómo. Articularse con las entidades del orden local, distrital, departamental o nacional para el manejo de desastres, con relación a la unificación de información y datos oficiales. Generar y divulgar comunicados de prensa, de acuerdo con el procedimiento prensa del proceso de comunicación estratégica. Brindar una información clara y objetiva a los periodistas, familiares de personas afectadas y entidades. Publicar los comunicados en los medios institucionales (página web, programa de televisión, intranet, cartelera, redes sociales) con relación a la gestión de la emergencia. Estructurar y divulgar las respuestas a los medios de comunicación que solicite información.
DESPUÉS	Generar y divulgar comunicados de prensa que contengan los principales resultados y el balance de gestión en la atención de la emergencia por parte del ICBF de acuerdo con el procedimiento
SEGUIMIENTO Y CONTROL	CAPACITACIÓN Y/O ENTRENAMIENTO
Verificar la ejecución de acciones mejora cuando haya lugar.	Entregar orientaciones a los comunicadores de regionales y directores regionales frente al manejo de medios de comunicación para el control del mensaje.

11.8 Plan de acción atención temporal de los afectados-refugio

Tabla 17. Atención temporal de los afectados-refugio

PLAN DE ACCIÓN	ATENCIÓN TEMPORAL DE LOS AFECTADOS-REFUGIO
OBJETIVO	Establecer en un área específica la asistencia a las personas que por su capacidad física o mental requieran asistencia temporal a raíz de la situación de emergencia, mientras se coordina traslado a viviendas, centros de atención u otros lugares.
ACCIONES EN CASO DE EMERGENCIA	
ANTES	<ul style="list-style-type: none"> Adecuar o disponer de un área segura de atención temporal de la emergencia, alejada de elementos que puedan caer y causar daños. Proveer los recursos, insumos y elementos que se necesitan para la atención temporal de las personas que requieran asistencia por su condición especial. Tener identificados los posibles sitios de atención a los que pueden ser trasladadas las personas que requieren atención médica. Contar con el registro de contactos de emergencia de los colaboradores. Efectuar las capacitaciones programadas.
DURANTE	<ul style="list-style-type: none"> Acondicionar el lugar con los elementos necesarios e insumos requeridos. Identificar y realizar un registro de las personas que se encuentran en la zona de atención temporal y su respectiva salida. Priorizar las necesidades de atención inmediata. Tener una comunicación asertiva con las autoridades, o contactos de emergencia para la ubicación de los familiares de las personas que se encuentran en la zona de atención temporal.

¡Antes de imprimir este documento... piense en el medio ambiente!

	PROCESO GESTIÓN DEL TALENTO HUMANO	PL11.P9.GTH	28/04/2026
	PLAN DE EMERGENCIAS Y CONTINGENCIAS REGIONAL CASANARE CENTRO ZONAL VILLANUEVA	Versión 4	Página 58 de 78

	<ul style="list-style-type: none"> Las personas que ingresan al refugio temporal se pueden retirar siempre y cuando un familiar se haga cargo de ellos y se comprometa con su cuidado. 		
DESPUÉS	<ul style="list-style-type: none"> Evaluar las condiciones del refugio temporal durante la emergencia presentada. Tomar medidas correctivas de la atención que se brinda en la zona de atención temporal. Reabastecer los elementos, insumos que se agotan o deterioran en esta circunstancia. 		
<table border="1" style="width: 100%; background-color: #4CAF50; color: white;"> <tr> <td style="width: 50%; text-align: center;">SEGUIMIENTO Y CONTROL</td> <td style="width: 50%; text-align: center;">CAPACITACIÓN-ENTRENAMIENTO</td> </tr> </table>		SEGUIMIENTO Y CONTROL	CAPACITACIÓN-ENTRENAMIENTO
SEGUIMIENTO Y CONTROL	CAPACITACIÓN-ENTRENAMIENTO		
	<ul style="list-style-type: none"> Seguimiento acciones correctivas. Verificación registro de personas atendidas. Control de los elementos e insumos que se deben reabastecer. 		
RECURSOS	<ul style="list-style-type: none"> Señalización de emergencia. Equipos de comunicación: radios, teléfonos, celulares. Brigadistas capacitados y entrenados. 		

12. ANÁLISIS DE SUMINISTROS, RECURSOS Y SERVICIOS

Una vez realizada la identificación y valoración de las amenazas a las que se encuentran expuestas las sedes administrativas del Instituto Colombiano de Bienestar Familiar y con el fin de implementar acciones orientadas a la prevención y atención de emergencias, El Centro Zonal Villanueva cuenta con un inventario de suministros, recursos y servicios específicos con los que se contarán al momento de dar respuesta ante una emergencia y contingencia. En la siguiente tabla se muestran el inventario de suministros, recursos y servicios.

12.1 Análisis de suministros

A continuación, se presenta el análisis de suministros necesarios para atender la emergencia.

Tabla 88. Inventario de suministros, recursos y servicios

ANÁLISIS SUMINISTROS				
DESCRIPCIÓN	CANTIDAD	ÁREA DE UBICACIÓN	RESPONSABLE	OBSERVACIONES
EQUIPOS	10	1 sala de espera 2 Bodega de Bienestarina 3 Archivo ubicado en el tercer piso 4 Cuarto de almacenamiento de sustancias químicas 5 Cafetería 6 Cuarto Técnico 7 Pasillo al lado de la oficina de defensoría 8 Sala de espera defensoría 9 Auditorio 10 Pasillo Área Nutrición	COPASST Brigadistas Referente de Seguridad y Salud en el Trabajo	Se encuentran técnicamente funcionales y en buen estado, con fecha de vencimiento diciembre 2025

¡Antes de imprimir este documento... piense en el medio ambiente!



**PROCESO
GESTIÓN DEL TALENTO HUMANO**

PLAN DE EMERGENCIAS Y CONTINGENCIAS
REGIONAL CASANARE
CENTRO ZONAL VILLANUEVA

PL11.P9.GTH

28/04/2026

Versión 4

Página 59
de 78

Botiquín	2	1 pasillo Coordinación 2 Pasillo Defensoría	COPASST Brigadistas Referente de Seguridad y Salud en el Trabajo	Elementos completos según formato de inspecciones y con inspección periódica de acuerdo con el cronograma.	
Botiquín canguro	1	1 oficina Apoyo Coordinación	COPASST Brigadistas Referente de Seguridad y Salud en el Trabajo	1 secretaria de apoyo a la coordinación, completo según formato de inspecciones y con inspección periódica de acuerdo con el cronograma.	
Camilla	2	1 pasillo 2 Coordinación	COPASST Brigadistas Referente de Seguridad y Salud en el Trabajo	1 camilla de material polietileno en buen estado, amarres en buen estado 2 Primer piso polietileno en buen estado, amarres en buen estado	
Silbato	2	1 oficina Apoyo Coordinación 2 Oficina Nutrición	Brigadistas Referente de Seguridad y Salud en el Trabajo	Se encuentran en buen estado y funcionales	
Linterna	2	1 pasillo Coordinación 2 Pasillo Defensoría	COPASST Brigadistas Referente de Seguridad y Salud en el Trabajo	Linternas recargables, en buen estado, según formato de inspección y de acuerdo con la periodicidad	
Alarma de emergencias	2	1 ubicada en el primer piso sala de espera 2 Ubicada en el segundo piso frente a Atención al Ciudadano	Coordinador(a) administrativo Coordinador(a) CZ Personal de seguridad y vigilancia	Alarma de evacuación que incluye alarma sonora por medio de sirena, la cual se ubica a una altura de dos (2) metros. Se encuentran técnicamente funcionales y en buen estado. Propiedad del ICBF	
Cámaras de Seguridad	8	Exterior, Sala de espera, pasillo, 2 segundo piso, Rack, cocina, archivo tercer piso, pasillo	Coordinador(a) administrativo Coordinador(a) CZ Personal de seguridad y vigilancia	Estas cámaras fueron instaladas por la empresa de Vigilancia Grupo West Army Security. Se encuentran en buen estado	
Kit de atención	1	Cuarto de almacenamiento de sustancias químicas	Referente Ambiental	Tipo morral color naranja contiene estopa, material	

¡Antes de imprimir este documento... piense en el medio ambiente!



**PROCESO
GESTIÓN DEL TALENTO HUMANO**

PLAN DE EMERGENCIAS Y CONTINGENCIAS
REGIONAL CASANARE
CENTRO ZONAL VILLANUEVA

PL11.P9.GTH

28/04/2026

Versión 4

Página 60
de 78

	de derrames			Personal de aseo y cafetería	adsorbente, martillo de goma, guantes de nitrilo, tapaboca, mascara, gafas, traje antifluído. Se encuentra técnicamente funcional y en buen estado
	Tanques de almacenamiento de agua potable	7	Elevados en área de Recepción	Referente Ambiental Coordinador(a) administrativo Coordinador(a) CZ	Seis (6) con capacidad de 1000 litros y uno (1) con capacidad de 2000 litros. El agua no es potable con uso para baños y aseo.
	Planta de energía eléctrica	1 de 125 Kva	Primer piso	Referente Ambiental Coordinador(a) administrativo Coordinador(a) CZ	En buen estado, encendido automático
HERRAMIENTAS MANUALES	Pica				No se cuenta con herramientas manuales
	Bate Fuego				
	Azadón				
	Lazos o cuerdas				
	Escalera				
EQUIPOS DE PROTECCIÓN PERSONAL	Chalecos reflectivos	2	1 oficina Apoyo Coordinación 1 Oficina Nutrición	COPASST Brigadistas Referente de Seguridad y Salud en el Trabajo	Con cinta reflectiva alrededor del chaleco
ANÁLISIS DE RECURSOS					
RECURSOS HUMANOS	Personal de seguridad	4	Portería Principal y Recorredores	Coordinador(a) administrativo Coordinador(a) CZ	Grupo West Army Security. El horario de los vigilantes es Rotativo Tripleta
	Esquema organizacional para atención de emergencia	1	Dirección General	Equipo PEC	
	Brigadistas	1	Oficina Nutrición	Coordinador(a) administrativo Coordinador(a) CZ	
	COPASST	8	Un COPASST para la Regional Casanare	Director Regional Coordinador administrativo Referente de	Reunión mensual de acuerdo al cronograma

¡Antes de imprimir este documento... piense en el medio ambiente!



**PROCESO
GESTIÓN DEL TALENTO HUMANO**

PLAN DE EMERGENCIAS Y CONTINGENCIAS
REGIONAL CASANARE
CENTRO ZONAL VILLANUEVA

PL11.P9.GTH


28/04/2026

Versión 4

Página 61
de 78

ANÁLISIS DE SERVICIOS					
TRANSPORTE Y COMUNICACIÓN					
TRANSPORTE Y COMUNICACIÓN	Vehículos	2	Centro Zonal Villanueva	Seguridad y Salud en el Trabajo Coordinador(a) administrativo Coordinador(a) CZ	Ejecución de las ordenes de servicio efectuadas mediante Colombia Compra Eficiente, se estableció la prestación de servicio de transporte para el Cz Villanueva a través de 2 vehículos
	Radio teléfonos	1	Portería Principal	Personal de seguridad y vigilancia Coordinador(a) administrativo Coordinador(a) CZ	Este radio teléfono es de la empresa de Vigilancia Grupo West Army Security. Se encuentran en buen estado
	Equipos de telefonía fija	19 (IP 827000-807019)	Piso 1: Área Recepción Piso 2: Oficina Primera Infancia, Defensoría 1, Oficina Auxiliar Coordinación, Oficina secretaria Coordinación, Oficina Coordinación, Oficina Técnico de Apoyo a la Gestión, Oficina Atención al Ciudadano, Oficina Contador, Oficina Trabajo Social 1, Oficina Trabajo Social 2, Oficina Nutrición 1, Oficina Defensoría 2, Oficina Nutrición 2, Oficina psicología 1, Oficina psicología 2, Oficina Defensoría 3	Coordinador(a) G. Planeación y Sistemas Coordinador(a) G. Administrativo Coordinador(a) CZ	Operador Movistar
	Equipos de cómputo	21	Piso 2: Área Administrativa	Coordinador(a) G. Planeación y Sistemas Coordinador(a) G. Administrativo Coordinador(a) CZ	Lenovo, Dell, HP, Pc Smart, capacidad 4 y 8 GB
	Servicio de internet	15 MBps	Cuarto de cableado	Coordinador(a) G. Planeación y Sistemas Coordinador(a) G. Administrativo Coordinador(a) CZ	Operador Claro, 15 MBps de navegación

¡Antes de imprimir este documento... piense en el medio ambiente!

	PROCESO GESTIÓN DEL TALENTO HUMANO	PL11.P9.GTH	28/04/2026
	PLAN DE EMERGENCIAS Y CONTINGENCIAS REGIONAL CASANARE CENTRO ZONAL VILLANUEVA	Versión 4	Página 62 de 78

	Copias de respaldo seguridad de la información			Ingeniero de Planeación y sistemas / Colaborador	Copias de respaldo acorde a solicitudes realizadas por los usuarios
SERVICIOS PÚBLICOS					
	DESCRIPCIÓN	CONSUMO	UBICACIÓN	RESPONSABLE	OBSERVACIONES
SERVICIOS	Alcantarilla do	28 mts3	Caja de recolección de aguas negras ubicada a mano derecha antes de ingresar al centro zonal	Referente Ambiental Coordinador(a) administrativo	Empresa prestadora del servicio ESPAVI S.A. E.S.P.
	Acueducto	28 mts3	Parte externa del centro zonal ingresando a mano derecha	Referente Ambiental Coordinador(a) administrativo	Empresa prestadora del servicio ESPAVI S.A. E.S.P.
	Energía eléctrica	1218 KW	Contador Parte externa del cz ingresando a mano derecha, Breakes pasillo primer piso bajo escaleras ingresando a mano derecha. Cuarto técnico Piso 2 Diagonal a la oficina de Apoyo a Coordinación	Referente Ambiental Coordinador(a) administrativo	Empresa prestadora del servicio ENERCA S.A. E.S.P.
	Gas domiciliario	3 mts3	Parte externa del centro zonal ingresando a mano izquierda	Referente Ambiental Coordinador(a) administrativo	Empresa prestadora del servicio Cusiana GAS

12.2 Análisis de recursos


La Regional Casanare y/o Centro Zonal Villanueva cuenta con una brigada capacitada de manera integral, el listado de brigadistas se puede consultar en la intranet; la cual es conformada de acuerdo con el procedimiento para el Desarrollo de Simulacros.

- **Extintores**

La sede Regional Casanare y/o Centro Zonal Villanueva cuenta con dieciséis (16) extintores para la atención de las emergencias, de los cuales nueve (9) son Multipropósito, cinco (5) Co2 y dos (2) SOLKAFLAM la relación de equipos con su ubicación y condiciones de señalización, recarga, y responsable son verificados conforme el Programa de Inspecciones de Seguridad.

Nota: Cada vehículo de la entidad cuentan con su extintor multipropósito vigente.

¡Antes de imprimir este documento... piense en el medio ambiente!

	PROCESO GESTIÓN DEL TALENTO HUMANO	PL11.P9.GTH	28/04/2026
	PLAN DE EMERGENCIAS Y CONTINGENCIAS REGIONAL CASANARE CENTRO ZONAL VILLANUEVA	Versión 4	Página 63 de 78

- **Equipo de vigilancia**

La sede Regional Casanare y/o Centro Zonal Villanueva cuenta con el servicio de una empresa privada de vigilancia, con personal calificado y sistemas de monitoreo de control. compuesto de la siguiente forma:

- Un servicio de vigilancia 24 horas (se presta con tres hombres), de lunes a domingo ubicado en Calle 9 Barrio Fundadores.
- Un servicio de monitoreo 24 horas (se presta con dos hombres), de lunes a domingo.

Los guardas de seguridad están dotados con equipos de comunicación Avantel con sus respectivos accesorios en enlace con el centro de control del ICBF Regional Casanare y/o Centro Zonal Villanueva, celular en los puestos de monitoreo, recepción, y radios, libros en donde se registran los elementos que ingresan o salen de la institución.

12.3 Análisis de servicios

Los servicios básicos incluyen el suministro de agua potable, energía, comunicaciones y transporte. Es común que el restablecimiento de estos sistemas sea coordinado y asumido por los operadores del servicio; sin embargo, de acuerdo con la afectación que se presente según el tipo de daño y su dificultad para la reparación, es necesario asumir medidas de carácter temporal, para garantizar el suministro de los servicios básicos en las instalaciones.


- **Acueducto y Alcantarillado**

Los servicios de acueducto y alcantarillado son prestados a través de la Empresa Prestadora del servicio Acueducto y Alcantarillado ESPAVI S.A.E.S.P. Cuando ocurra un evento que afecte el suministro al interior de las instalaciones se deberá comunicar a la administración del edificio para que se efectúe la evaluación de daños y análisis de necesidades con el fin de determinar las acciones de restablecimiento del servicio si por el contrario el daño es responsabilidad del operador del servicio se deberá informar a la línea de emergencias relacionada en el directorio de entidades de apoyo.

- **Servicio de Aseo**

Para la recolección y transporte de residuos sólidos el Centro Zonal Villanueva cuenta con el servicio público domiciliario de aseo a través de la empresa ESPAVI S.A. E.S.P, con una frecuencia de cuatro (4) veces por semana (lunes, martes, jueves, viernes) en horas de la mañana la disposición final se efectúa en el relleno sanitario La Banca de San Pedro.

¡Antes de imprimir este documento... piense en el medio ambiente!

	PROCESO GESTIÓN DEL TALENTO HUMANO	PL11.P9.GTH	28/04/2026
	PLAN DE EMERGENCIAS Y CONTINGENCIAS REGIONAL CASANARE CENTRO ZONAL VILLANUEVA	Versión 4	Página 64 de 78

- **Servicio de Energía**

Se cuenta con el servicio de energía suministrado por la empresa de ENERCA A.A.E.S.P.

13 PLANES DE CONTINGENCIA

Son los protocolos en los que se definen las políticas, los métodos y acciones para enfrentar una amenaza específica identificada en las instalaciones del Instituto Colombiano de Bienestar Familiar Regional Casanare y/o Centro Zonal Villanueva de acuerdo con su magnitud y nivel de avance. De acuerdo con el análisis preliminar del riesgo se identificó como amenazas prioritarias A-11, Incendios, A-2 Actividad sísmica, A-3 Vendaval, A-9, Colapso estructural, A-8 Caída por trabajo en alturas, A-4 Altas precipitaciones.

Según los resultados obtenidos en la evaluación de riesgos, dentro de las amenazas identificadas, se debe priorizar el componente ambiental; sin embargo, se deberán tener en cuenta las acciones a implementar para la prevención y control de un daño ambiental producto de una emergencia. Dentro de las acciones a realizar se debe de tener en cuenta el protocolo relacionado con el manejo y atención de emergencias ambientales por derrames, adicionalmente de realizar simulacros semestrales a los operarios de servicios generales, auxiliar de mantenimiento y bodeguero, con el fin de prevenir algún tipo de emergencia ambiental.

A continuación, se presentan los planes de contingencia diseñados para las amenazas priorizadas:

13.1 Objetivo


Establecer el sistema de organización, procedimientos y acciones para enfrentar situaciones de calamidad, desastre o emergencia por una amenaza específica en un punto determinado.

13.2 Sistema de Alertas

Las alertas son actos declaratorios de la magnitud y nivel de inminencia de una situación de emergencia realizados por el jefe de emergencias y pueden ser alerta verde, amarilla, naranja o roja.

Nivel I - Alerta Verde: En este nivel se definen todas las acciones de prevención y monitoreo; se declara cuando las expectativas de que se presente una situación o un fenómeno permiten prever la ocurrencia de un incidente de carácter peligroso

¡Antes de imprimir este documento... piense en el medio ambiente!

	PROCESO GESTIÓN DEL TALENTO HUMANO	PL11.P9.GTH	28/04/2026
	PLAN DE EMERGENCIAS Y CONTINGENCIAS REGIONAL CASANARE CENTRO ZONAL VILLANUEVA	Versión 4	Página 65 de 78

para la organización y se aplica a situaciones controladas sin afectación de las condiciones normales de la comunidad. Los grupos de respuesta de la organización se encuentran en fase de preparación y capacitación.

Nivel II – Alerta Amarilla: En este nivel se definen las acciones de preparación y seguimiento, cuando se están creando condiciones potencialmente graves de un proceso generador del riesgo.

En este nivel se debe realizar tanto el alistamiento de los recursos, suministros y servicios necesarios como la identificación de las rutas de ingreso y egreso para que intervengan los grupos de respuesta del instituto.

Nivel III – Alerta Naranja: En este nivel se desarrollan las acciones de alarma y respuesta programada, cuando las condiciones necesarias para que se presente el incidente son inminentes y en cualquier momento se puede evidenciar.

Nivel IV – Alerta Roja: En este nivel se desarrollan las acciones de respuesta inmediata, debido a que ya se tienen manifestaciones del incidente con potencial de generar efectos adversos a las personas, los bienes, la propiedad o el ambiente.

Tabla 19. A-11 Plan de contingencia Incendios

PLAN DE CONTINGENCIA INCENDIO	
Objetivo	Definir las acciones generales y específicas que se deben ejecutar para el control de una emergencia generada por un incendio.
NIVEL DE ALERTA	ACCIONES
Antes	Identificar el sistema de alarma o mecanismo definido para indicar evacuación.
	Divulgar las amenazas y peligros a los que se encuentran expuestos los colaboradores.
	Capacitar a los colaboradores en los planes de acción y contingencias definidos en el presente plan de emergencias y contingencias.
	Contar con personal de vigilancia capacitado y entrenado.
	Mantener los contactos actualizados de los bomberos y organismos de socorro.
	Procurar no almacenar productos inflamables. De ser requerido su almacenamiento cumplir con las condiciones técnicas de seguridad.
	Realizar mantenimiento preventivo y correctivo del sistema eléctrico, tener en cuenta el estado de cables de luminarias, equipos eléctricos y electrónicos.
	No realizar demasiadas conexiones en contactos múltiples, para evitar sobre carga de los circuitos eléctricos.
	Por ningún motivo mojar las instalaciones eléctricas, ya que el agua es buen conductor de la electricidad.
	Mantener las cajas eléctricas con tapa y debidamente aislada.
	Mantener los elementos de atención de emergencias en lugares accesibles pero seguros, completos y en buen estado.
Identificar las posibles contingencias ambientales que se puedan desencadenar por el evento de un incendio, así como la definición de las respectivas medidas para su prevención y control.	

¡Antes de imprimir este documento... piense en el medio ambiente!



**PROCESO
GESTIÓN DEL TALENTO HUMANO**

PLAN DE EMERGENCIAS Y CONTINGENCIAS
REGIONAL CASANARE
CENTRO ZONAL VILLANUEVA

PL11.P9.GTH

28/04/2026

Versión 4

Página 66
de 78

Antes	Capacitar al personal que está relacionado con el manejo de residuos y sustancias químicas, combustibles, sobre el manejo de contingencias ambientales, según corresponda.
	Revisar los elementos para la contención de posibles derrames de sustancias químicas, con el fin de verificar su estado y correcto funcionamiento, junto con la definición de las respectivas acciones de mejora.
	Concientizar a los colaboradores en el uso de OneDrive o SharePoint para disponibilidad y protección de la información institucional, ante cualquier emergencia por caso de un incendio, que impida el ingreso de los colaboradores a las instalaciones de la Entidad.
Durante	Estar atento a las indicaciones de la brigada de emergencias.
	En caso de presentarse obstrucción de desagües y/o rebosamiento de aguas residuales, retirar los elementos que obstruyan la circulación de las aguas, y de ser necesario contactar a la empresa de alcantarillado para su mantenimiento y limpieza.
	Activar el sistema de alarma o mecanismo definido para indicar evacuación.
	Preparar los elementos de atención de emergencias.
	Mantener la calma; no generar pánico.
	Llamar inmediata a los bomberos y organismos de socorro.
	Preparar los elementos de atención de emergencias.
	Preparémonos para una posible evacuación.
	No buscar refugio en lugares donde se puedan quedar atrapados, buscar las salidas de emergencia.
	Mantener la calma, no generar pánico, no correr, iniciar la evacuación siguiendo las instrucciones de brigadistas, no se devuelva.
	Alejarse de las ventanas, objetos y enceres que puedan caerse.
	Buscar el extintor más cercano y tratar de combatir el fuego, si no sabe manejar el extintor, busque al brigadista más cercano que lo pueda apoyar.
	Si las instalaciones están llenas de humo, colóquese lo más cerca posible del piso y desplácese "a gatas". Tápese la nariz y la boca con un trapo, de ser posible húmedo.
	Permanecer dentro del instituto, sí la amenaza se presenta fuera de las instalaciones, hasta que exista orden de evacuación.
	Alejarse de las ventanas, seguir las instrucciones de jefe emergencias.
	Si es necesario iniciar con la evacuación, según indicaciones de brigadistas y organismos de socorro.
	Atender instrucciones de las autoridades de emergencias.
	Si resulta herido, mantenga la calma, de aviso y espere ser atendido por personal especializado.
Retírese del área incendiada porque el fuego puede reavivarse.	
No interfiera con las actividades de los bomberos y rescatistas.	
Ante cualquier afectación a la confidencialidad, disponibilidad e integridad de algún activo de información se debe proceder a la activación P5.GTI Procedimiento Gestión de Incidentes de Seguridad de la Información.	
Después	Retirar los residuos que se generen por el incendio e implementar las medidas para su disposición final, de acuerdo con lo establecido en los procedimientos ambientales para manejo de residuos (ordinarios, reciclables, RAEES y RESPEL).
	Realizar proceso de reconstrucción de los activos de información afectados

¡Antes de imprimir este documento... piense en el medio ambiente!



**PROCESO
GESTIÓN DEL TALENTO HUMANO**

PLAN DE EMERGENCIAS Y CONTINGENCIAS
REGIONAL CASANARE
CENTRO ZONAL VILLANUEVA

PL11.P9.GTH

28/04/2026

Versión 4

Página 67
de 78

	Reportar al Profesional y/o Referente Ambiental las contingencias que se hayan desencadenado, con el fin de activar los respectivos protocolos, tales como: Protocolo para el manejo y atención de emergencias ambientales relacionadas con derrames y protocolo de contingencias manejo de residuos sólidos y demás medidas establecidas para la atención de estas contingencias.
	Evaluar el daño generado infraestructura a las instalaciones y reportar a los Referentes y/o Profesionales del Eje Ambiental y SST, así como al profesional el Grupo de Infraestructura con el fin de implementar las respectivas intervenciones, adecuaciones y/o acciones de mejora.
	Si se determinó que dentro del escenario presentado se materializó un incidente de seguridad que afectó la confidencialidad, disponibilidad e integridad de algún activo de información en el lugar de los hechos, se deben diligenciar los formatos conforme P5.GTI Procedimiento Gestión de Incidentes de Seguridad de la Información
	Activar la estrategia definida de continuidad dependiendo del alcance, sede de la Dirección General o Regional

Tabla 20. A-2 Plan de contingencia Actividad Sísmica

PLAN DE CONTINGENCIA TEMBLOR - TERREMOTO	
Objetivo	Determinar acciones generales y específicas necesarias para el control de una emergencia en caso de temblor o terremoto.
NIVEL DE ALERTA	ACCIONES
Alerta verde	Identificar el sistema de alarma o mecanismo definido para indicar evacuación.
	Identificar los riesgos donde habitualmente permanece
	Conocer el lugar de ubicación de los elementos de emergencias en donde habitualmente permanece
	Suspender las actividades las actividades que esté realizando y bloquee el equipo de cómputo.
	Asegurar objetos dentro y fuera de las estructuras que puedan caer y lesionar a alguien.
	Realizar lavado y mantenimiento de los tanques de almacenamiento de agua de manera periódica, de acuerdo con la normatividad vigente.
	El eje de seguridad y salud en el trabajo realizará inspecciones programadas a todas las áreas que comprenden las instalaciones con el objetivo de identificar o detectar condiciones inseguras asociadas con afectación de la infraestructura, posibles fugas, riesgo eléctrico, entre otros, estas situaciones se reportarán al área administrativa para su corrección.
	Identificar equipos, instalaciones y/o infraestructuras que puedan desencadenar conflagraciones, como es el caso de plantas eléctricas, almacenamiento de inservibles, archivos, cuartos de almacenamiento de sustancias químicas, almacenamiento temporal de residuos sólidos, etc. Así como su verificación periódica a estos espacios críticos con el fin de revisar su estado y funcionamiento, correcta ubicación y dotación de señalización de emergencia.
	Mantener los elementos de atención de emergencias en lugares accesibles pero seguros, completos y en buen estado.
	Divulgar con la brigada de emergencias y personal encargado, la ubicación de cierre de válvulas de paso para agua, el contenedor de gas, así como cajas de tacos para corte de electricidad.
Verificar que la señalización de emergencia es suficiente y adecuada.	
Ubicar y señalizar sitios seguros al interior de las estructuras para protección en caso de sismo.	

¡Antes de imprimir este documento... piense en el medio ambiente!



**PROCESO
GESTIÓN DEL TALENTO HUMANO**

PLAN DE EMERGENCIAS Y CONTINGENCIAS
REGIONAL CASANARE
CENTRO ZONAL VILLANUEVA

PL11.P9.GTH

28/04/2026

Versión 4

Página 68
de 78

	Verificar sismo resistencia de la estructura e implementar las medidas de mejora que sean necesarias.
	Realizar simulacros periódicos.
	Divulgar a todo el personal plan de emergencia
	Alejar los activos de información, equipos tecnológicos de las ventanas, puertas o edificaciones donde corran algún riesgo durante este evento natural
	Concientizar a los colaboradores en el uso de OneDrive o SharePoint para disponibilidad y protección de la información institucional, ante cualquier emergencia de un temblor o terremoto, que impida el ingreso a las instalaciones de los colaboradores a la Entidad.
	Capacitar al personal que está relacionado con el manejo de residuos, sustancias químicas, combustibles y/o con la infraestructura ambiental, sobre el manejo de contingencias ambientales, según corresponda.
	Identificar las posibles contingencias ambientales asociadas un terremoto, así como la definición de las respectivas medidas para su prevención y control.
	Identificar la infraestructura asociada al eje ambiental determinando su estado, así como las frecuencias de inspección, necesidades de mantenimiento y/o adecuación.
	Realizar inventario de los individuos arbóreos ubicados dentro del predio, así como el desarrollo de los mantenimientos y respectivos trámites ambientales ante la autoridad competente, así como la ejecución de las medidas de manejo autorizadas.
	Revisar la infraestructura asociada al eje ambiental con el fin de verificar su estado y correcto funcionamiento, junto con la definición de las respectivas acciones de mejora. Tales como: cuarto de almacenamiento temporal de residuos ordinarios, reciclables y especiales, puntos ecológicos, cuartos de almacenamiento de sustancias químicas, trampas de grasas, tanques de almacenamiento de agua, desagües, equipos y diques para contención de derrames, entre otros.
Socializar el programa de vigilancia epidemiológica ocupacional de prevención del peligro psicosocial, que busca que el colaborador víctima por emergencias y/o desastres y que, por voluntad propia, encuentre que su interacción biopsicosocial se afecte	
Alerta Amarilla	Estar atento a las indicaciones de la brigada de emergencias
	Estar atento a la información de entidades encargadas del manejo de desastres.
	Estar atento a las indicaciones de las autoridades locales competentes.
	Preparar los elementos de atención de emergencias.
	Cubrir los tanques de almacenamiento de agua y desagües con geomembranas, de tal forma que no se permita el ingreso de partículas de polvo y/o escombros.
	Establecer un espacio para almacenar temporalmente los residuos resultantes del colapso estructural, de tal forma que no se ocasionen afectaciones al medio ambiente o a la salud de los colaboradores.
	Ante cualquier afectación a la confidencialidad, disponibilidad e integridad de algún activo de información, se debe proceder a la activación P5.GTI Procedimiento Gestión de Incidentes de Seguridad de la Información
	Activar el sistema de alarma o mecanismo definido para indicar evacuación.
	Mantener la calma, no generar pánico.
	Si es necesario iniciar con la evacuación, según indicaciones dadas por la brigada de emergencias y/o organismos de socorro.
Seguir las indicaciones de la brigada de emergencia.	

¡Antes de imprimir este documento... piense en el medio ambiente!



**PROCESO
GESTIÓN DEL TALENTO HUMANO**

PLAN DE EMERGENCIAS Y CONTINGENCIAS
REGIONAL CASANARE
CENTRO ZONAL VILLANUEVA

PL11.P9.GTH

28/04/2026

Versión 4

Página 69
de 78

	Reunir, verificar estado y proteger a las personas en punto de encuentro.
Alerta Roja	Realizar evaluación inicial de daños causados y la estabilidad de la estructura, solicitar apoyo de la Unidad para la Gestión del Riesgo de Desastres, Consejos Municipales para la Gestión del Riesgo de Desastres o Distritales.
	Instalar el Puesto de Mando Unificado (PMU)
	Organizar el recurso disponible y delegar funciones para la atención inicial de la emergencia.
	Destinar un área para atención de víctimas superficiales por parte de los organismos pertinentes.
	Clasificar las víctimas y determinar necesidad de traslado.
	Coordinar el traslado de víctimas.
	Reportar al profesional y/o referente ambiental las contingencias que se hayan desencadenado por el desarrollo del evento sísmico, con el fin de activar los respectivos protocolos, tales como: Protocolo para el manejo y atención de emergencias ambientales relacionadas con derrames y protocolo de contingencias manejo de residuos sólidos y demás medidas establecidas para la atención de estas contingencias.
	Identificar los residuos generados por el desarrollo del evento sísmico e implementar las medidas para su recolección y disposición final, según lo establecido en los procedimientos ambientales para manejo de residuos (ordinarios, reciclables, RAES y RESPEL).
	Activar el programa de vigilancia epidemiológica ocupacional de prevención del peligro psicosocial, que busca que el colaborador víctima por emergencias y/o desastres y que, por voluntad propia, encuentre que su interacción biopsicosocial se afectó, puede solicitar una asesoría personalizada que se puede agendar a través del Referente SST y/o Profesional SST, con el psicólogo asignado, para la atención individual del colaborador afectado.
	Activar la estrategia definida de continuidad dependiendo del alcance, sede de la Dirección General o Regional
	Si se determinó que dentro del escenario presentado se materializó un incidente de seguridad que afectó la confidencialidad, disponibilidad e integridad de algún activo de información en el lugar de los hechos, se deben diligenciar los formatos conforme P5.GTI Procedimiento Gestión de Incidentes de Seguridad de la Información

Tabla 21. A-3 Plan de contingencia Vendaval

PLAN DE CONTINGENCIA VENDAVAL	
Objetivo	Definir las acciones generales y específicas que se deben ejecutar para el control de una emergencia en caso de vendaval.
NIVEL DE ALERTA	ACCIONES
Alerta Verde	Identificar el sistema de alarma o mecanismo definido para indicar evacuación.
	Mantener contacto con las entidades de apoyo.
	Tener disponibles los teléfonos de emergencias.
	Identificar las épocas de ocurrencia de fuertes vientos.
	Informarse de las condiciones meteorológicas previstas y estar atento a las indicaciones que se vayan dando por parte de las autoridades en la materia.
	Capacitar a los colaboradores en los planes de acción y contingencias definidos en el presente plan de emergencias y contingencias.
	Divulgar las amenazas y peligros a los que se encuentran expuestos los colaboradores.

¡Antes de imprimir este documento... piense en el medio ambiente!



**PROCESO
GESTIÓN DEL TALENTO HUMANO**

PLAN DE EMERGENCIAS Y CONTINGENCIAS
REGIONAL CASANARE
CENTRO ZONAL VILLANUEVA

PL11.P9.GTH


28/04/2026

Versión 4

Página 70
de 78

Alerta Verde	Informar a todos los colaboradores para que se mantenga en estado de alerta y de creerlo necesario, evacuar a todo el personal que no tenga asignaciones dentro del Plan de Contingencia.
	Cuando el paso del vendaval sea inminente y después de que todas las medidas de seguridad se hayan tomado, se procederá a desconectar los interruptores de energía eléctrica, cerrar las llaves de paso de agua y gas.
	Realizar inspecciones e implementar programa de mantenimiento preventivo de las instalaciones locativas; que permitan identificar, evaluar y corregir toda condición insegura que pueda contribuir a poner en riesgo a los colaboradores en caso de fuertes vientos. Dentro de estas acciones asegurar techos, reforzar ventanas y tener precaución con estructuras o elementos dentro y fuera de las instalaciones que puedan ser afectados por la fuerza de los vientos.
	Dentro de estas acciones asegurar techos, reforzar ventanas y tener precaución con estructuras o elementos dentro y fuera de las instalaciones que puedan ser afectados por la fuerza de los vientos.
	Mantener los botiquines y elementos de atención de emergencias dotados y en lugares estratégicos.
	Alejar los activos de información, equipos tecnológicos de las ventanas, puertas o edificaciones donde corran algún riesgo, ante el evento natural
	Concientizar a los colaboradores en el uso de OneDrive o SharePoint para disponibilidad y protección de la información, ante cualquier emergencia de vendaval que impida el ingreso de los colaboradores a las instalaciones de la Entidad
	Realizar inventario de los individuos arbóreos ubicados dentro del predio, así como el desarrollo de los respectivos mantenimientos y trámites ambientales ante la autoridad competente, así como la ejecución de las medidas de manejo autorizadas.
	Socializar el programa de vigilancia epidemiológica ocupacional de prevención del peligro psicosocial, que busca que el colaborador víctima por emergencias y/o desastres y que, por voluntad propia, encuentre que su interacción biopsicosocial se afecte.
	Alerta Amarilla
Mantenerse informado sobre la presencia, desarrollo y curso del vendaval.	
Retirar todos aquellos objetos que se encuentren elevados y puedan caer fácilmente y provocar un accidente.	
En caso de presentarse taponamiento de desagües y/o rebosamiento de aguas, retirar los elementos que obstruyen la circulación de las aguas, en caso de ser necesario contactar a la empresa de alcantarillado para su limpieza y destaponamiento.	
Cubrir los tanques de almacenamiento de agua y desagües con geomembranas, de tal forma que no se permita el ingreso de partículas de polvo, material vegetal, sustancias químicas u otros elementos.	
Guardar la información que esté trabajando en ese momento, cierre la sesión.	
Mantener la calma y vigilar en todo momento a las personas en condiciones especiales (adultos mayores, mujeres embarazadas, etc.).	
Mantener alejado de las puertas y ventanas expuestas al exterior, cerrar puertas internas del instituto.	
Alerta Roja	Asegurar los elementos tecnológicos depositados en el cuarto técnico.
	Ante cualquier afectación a la confidencialidad, disponibilidad e integridad de algún activo de información, se debe proceder a la activación P5.GTI Procedimiento Gestión de Incidentes de Seguridad de la Información
	Permanecer dentro de la sede, hasta que exista orden de evacuación por la brigada de emergencias y/o organismos de socorro.

¡Antes de imprimir este documento... piense en el medio ambiente!

	PROCESO GESTIÓN DEL TALENTO HUMANO	PL11.P9.GTH	28/04/2026
	PLAN DE EMERGENCIAS Y CONTINGENCIAS REGIONAL CASANARE CENTRO ZONAL VILLANUEVA	Versión 4	Página 71 de 78

	En caso de evacuación, seguir las instrucciones de la brigada de emergencias y organismos de emergencias.
	Atender instrucciones de las autoridades y entidades de apoyo.
	Mantenerse alejado de las puertas y ventanas expuestas al exterior, cerrar puertas internas de la sede.
	Evitar contacto con redes eléctricas.
	Puede haber cortes del suministro eléctrico, por lo que se deben apagar los equipos de cómputo, guardar la información y evitar usar equipos eléctricos y electrónicos durante la emergencia.
	Desconectar y desenchufar todos los equipos eléctricos que sean posibles.
	Una vez finalizado el fenómeno, es necesario revisar las instalaciones que hayan podido quedar afectadas para evitar riesgos adicionales (desprendimientos, presencia de agua junto equipos eléctricos, etc.).
	Activar la estrategia definida de continuidad dependiendo del alcance, sede de la Dirección General o Regional
	Realizar proceso de reconstrucción de los activos de información afectados.
Reportar al Referente y/o Profesional Ambiental las contingencias que se hayan desencadenado por el vendaval, con el fin de activar los respectivos protocolos, tales como: Protocolo para el manejo y atención de emergencias ambientales relacionadas con derrames y protocolo de contingencias manejo de residuos sólidos y demás medidas establecidas para la atención de estas contingencias.	

Tabla 22. A-9 Plan de contingencia Colapso Estructural

PLAN DE CONTINGENCIA COLAPSO ESTRUCTURAL	
Objetivo	Determinar acciones generales y específicas necesarias para el control de una emergencia en caso de colapso estructural por falla de la estructura o por desencadenamiento de otras amenazas.
Nivel de Alerta	ACCIONES
Antes	Realizar mantenimiento preventivo desde el área de infraestructura a todas las áreas que lo requieran.
	Mantenimiento preventivo a los aires acondicionados ya que generan humedad y filtraciones de agua.
	Realizar inspecciones a todas las áreas e informar cualquier anomalía.
	Identificar el sistema de alarma o mecanismo definido para indicar evacuación.
	Identificar las posibles contingencias ambientales que se puedan desencadenar por el colapso estructural, así como la definición de las respectivas medidas para su prevención y control.
	Identificar la infraestructura para la contención de posibles derrames de sustancias peligrosas, determinando su estado, así como las frecuencias de inspección, necesidades de mantenimiento y/o adecuación.
	Revisar la infraestructura para la contención de posibles derrames de sustancias peligrosas y almacenamiento de residuos, con el fin de verificar su estado y correcto funcionamiento, junto con la definición de las respectivas acciones de mejora. Tales como: cuarto de almacenamiento temporal de residuos peligrosos, tanques de almacenamiento de combustible, equipos y diques para contención de derrames, entre otros.
	Socializar el programa de vigilancia epidemiológica ocupacional de prevención del peligro psicosocial, que busca que el colaborador víctima por emergencias y/o desastres y que, por voluntad propia, encuentre que su interacción biopsicosocial se afecte.

¡Antes de imprimir este documento... piense en el medio ambiente!



**PROCESO
GESTIÓN DEL TALENTO HUMANO**

PLAN DE EMERGENCIAS Y CONTINGENCIAS
REGIONAL CASANARE
CENTRO ZONAL VILLANUEVA

PL11.P9.GTH

28/04/2026

Versión 4

Página 72
de 78

	<p>Concientizar a los colaboradores en el uso de OneDrive o SharePoint para disponibilidad y protección de la información, ante cualquier colapso estructural por falla de la estructura o por desencadenamiento de otras amenazas que impidan el ingreso de los colaboradores a las instalaciones de la Entidad.</p>
Durante	<p>Estar atento a las indicaciones de la brigada de emergencias.</p>
	<p>Mantener los elementos de atención de emergencias en lugares accesibles pero seguros, completos y en buen estado.</p>
	<p>Identificar los residuos que se pueden generar por colapso estructural e implementar las medidas para su disposición final, de acuerdo con lo establecido en los procedimientos ambientales para manejo de residuos (ordinarios, reciclables, especiales y RESPEL).</p>
	<p>Establecer un espacio para almacenar temporalmente los residuos resultantes del colapso estructural, de tal forma que no se ocasionen afectaciones al medio ambiente o a la salud de los colaboradores.</p>
	<p>Revisión de los riesgos asociados al colapso estructural.</p>
	<p>Cubrir los tanques de almacenamiento de agua y desagües con geomembranas u otro material impermeable, de tal forma que no se permita contacto con sustancias peligrosas.</p>
	<p>Estar atento a las indicaciones de la brigada de emergencias.</p>
	<p>Señalizar las áreas que presentan riesgo de colapso.</p>
	<p>Cubrir los tanques de almacenamiento de agua y desagües con geomembranas u otro material impermeable, de tal forma que no se permita el contacto con partículas de polvo, hojarasca, derrame de sustancias químicas y/o peligrosas.</p>
	<p>Preparar los elementos de atención de emergencias.</p>
	<p>Verificar el origen de la amenaza falla estructural, sismo, vibraciones, humedad, explosiones, vientos.</p>
	<p>Verificar posibilidad de más colapsos</p>
	<p>Verificar las áreas afectadas</p>
	<p>Mantener la calma, no generar pánico.</p>
	<p>Activar los planes de acción si es necesario</p>
	<p>Iniciar evacuación de acuerdo con la orden dada por las entidades de emergencias.</p>
	<p>Instalar el Puesto de Mando Unificado (PMU)</p>
	<p>Activar el centro de operaciones de emergencia</p>
	<p>Reunir, verificar estado y proteger a las personas en punto de encuentro</p>
	<p>Si no existe riesgo inminente, acordone el área, recupere la zona y evalúe los daños causados.</p>
<p>Organizar el recurso disponible y delegar funciones para la atención inicial de la emergencia.</p>	
<p>Destinar un área para atención de víctimas superficiales por parte de los organismos pertinentes.</p>	
<p>Clasificar las víctimas y determinar necesidad de traslado.</p>	
<p>Ante cualquier afectación a la confidencialidad, disponibilidad e integridad de algún activo de información, se debe proceder a la activación P5.GTI Procedimiento Gestión de Incidentes de Seguridad de la Información y plan de continuidad en el caso que aplique.</p>	
Después	<p>Reportar al profesional y/o referente ambiental las contingencias ambientales que se hayan desencadenado, con el fin de activar los respectivos protocolos, tales como: Protocolo para el manejo y atención de emergencias ambientales</p>

¡Antes de imprimir este documento... piense en el medio ambiente!



**PROCESO
GESTIÓN DEL TALENTO HUMANO**

PLAN DE EMERGENCIAS Y CONTINGENCIAS
REGIONAL CASANARE
CENTRO ZONAL VILLANUEVA

PL11.P9.GTH

28/04/2026

Versión 4

Página 73
de 78

	relacionadas con derrames y protocolo de contingencias manejo de residuos sólidos y demás medidas establecidas para la atención de estas contingencias.
	Evaluar el daño generado infraestructura a las instalaciones y reportar a los Referentes y/o Profesionales del Eje Ambiental y SST, así como al profesional el Grupo de Infraestructura con el fin de implementar las respectivas intervenciones, adecuaciones y/o acciones de mejora.
	Identificar los residuos generados e implementar las medidas para su recolección y disposición final, según lo establecido en los procedimientos ambientales para manejo de residuos (ordinarios, reciclables, RAEES y RESPEL)
	Activar el programa de vigilancia epidemiológica ocupacional de prevención del peligro psicosocial, que busca que el colaborador víctima por emergencias y/o desastres y que, por voluntad propia, encuentre que su interacción biopsicosocial se afectó, puede solicitar una asesoría personalizada que se puede agendar a través del Referente SST y/o Profesional SST, con el psicólogo asignado, para la atención individual del colaborador afectado.
	Si se determinó que dentro del escenario presentado se materializó un incidente de seguridad que afectó la confidencialidad, disponibilidad e integridad de algún activo de información en el lugar de los hechos, se deben diligenciar los formatos conforme P5.GTI Procedimiento Gestión de Incidentes de Seguridad de la Información

Tabla 23. A-8 Plan de contingencia Caída por Trabajos en Alturas

PLAN DE CONTINGENCIA CAÍDA POR TRABAJO EN ALTURAS	
Objetivo	<p>Determinar acciones generales y específicas necesarias para el control de una emergencia en rescate por caída por trabajo en alturas.</p> <p>El rescate es la acción que se realiza para el salvamento de una o más personas en una situación de emergencia, los trabajos en alturas con trasversales a muchos otros trabajos que realiza el ICBF, por lo que no es raro encontrar espacios confinados, siendo las caídas a desnivel una de las principales causas de lesiones severas. Un aspecto clave de la seguridad en los trabajos en alturas está asociado a los puntos de anclaje usados por el ICBF para cada una de sus sedes y la dirección general.</p>
Nivel de Alerta	ACCIONES
Antes	<p>Implementar el programa de trabajo en alturas y prevención contra caídas.</p> <p>Identificar peligros en el sitio en donde se realiza trabajo en alturas, relacionados con el ambiente o condiciones de trabajo.</p> <p>Cubrir las condiciones de riesgo de caída en trabajo en alturas, mediante medidas de control contra caídas de personas y objetos, las cuales deben ser dirigidas a su prevención en forma colectiva, antes de implementar medidas individuales de protección contra caídas. En ningún caso podrán ejecutarse trabajo en alturas sin las medidas de control respectivas.</p> <p>Garantizar que los sistemas y equipos de protección contra caídas adquiridos por la Entidad cumplan con los requerimientos de seguridad exigidos.</p> <p>Capacitar y actualizar: conjunto de acciones dirigidas a preparar a una persona para ejecutar y desarrollar satisfactoriamente una tarea específica.</p> <p>Realizar entrenamiento frecuente: proceso educativo a corto plazo, orientado a las personas que laboran en un puesto para que desarrollen destrezas y habilidades.</p> <p>Adquirir y mantenimiento de equipos, algunos de los equipos usados en rescate en actividades: sistema de posicionamiento de rescate, equipos de rescate en espacios confinados, elementos de rescate para transportistas.</p> <p>Identificar e instalar puntos de anclaje. Garantizar, brindar y prever estructuras de anclajes que tengan como mínimo una resistencia de 22.2KN por trabajador</p>

¡Antes de imprimir este documento... piense en el medio ambiente!



**PROCESO
GESTIÓN DEL TALENTO HUMANO**

PL11.P9.GTH

28/04/2026

**PLAN DE EMERGENCIAS Y CONTINGENCIAS
REGIONAL CASANARE
CENTRO ZONAL VILLANUEVA**

Versión 4

Página 74
de 78

Antes	conectado, en los lugares donde se desarrollen trabajos en altura, tanto para soluciones colectivas como individuales.	
	Exigir pruebas o memorias de cálculo de los sistemas o equipos que se utilicen dentro del programa de protección contra caídas. Todos los equipos deben contar con certificados que avalen que están fabricados o instalados según estándares técnicos nacionales e internacionales vigentes.	
	Asegurar la compatibilidad de los equipos y sistemas entregados al trabajador para desarrollar su labor. En caso de cambiar o adquirir un nuevo equipo o sistema una persona calificada o competente debe garantizar su compatibilidad operativa con los demás elementos ya existentes.	
	En ningún caso se podrá desarrollar un trabajo si no se han tomado las medidas de prevención y protección colectivas.	
	Cuando un trabajo específico implique el tener que retirar un dispositivo de protección colectivo, se deben tomar medidas compensatorias y efectivas para suplir la tarea que desempeñaba dicho dispositivo; al terminar con el trabajo se debe reinstalar la medida de protección colectiva.	
	Personal capacitado, entrenado y con certificado vigente de trabajo en alturas según la Resolución 1409 de 2012.	
	Los coordinadores de trabajo en alturas deberán contar con la capacitación y experiencia exigida en la Resolución 1409 de 2012.	
	Los contratos que por su objeto incluya el desarrollo de trabajo en alturas, dentro de los procesos de contratación, deberán tener en cuenta todos los aspectos legales y técnicos que en materia de seguridad industrial para trabajo en alturas se encuentren vigentes y sean aplicables para desarrollo del contrato.	
	Velar por el cumplimiento de las responsabilidades que se establezcan en el Programa de trabajo en alturas y prevención contra caídas.	
	Informar a los profesionales y/o referentes de Seguridad y Salud en el Trabajo sobre la existencia de condiciones inseguras o peligros que no hayan sido identificados en el desarrollo de las actividades.	
	Durante	Revisar antes y después de cada uso los equipos de protección personal EPP, tocando cada uno de los componentes del sistema, comprobando la solidez, así como la correcta instalación y operación.
		Usar todo el equipo de protección personal necesario para el tipo de actividad que vaya a realizar.
		Conocer perfectamente las limitaciones y la forma de empleo de cada equipo, úselo siempre de acuerdo con las normas y recomendaciones de uso y seguridad.
		No permitir que actúen solos, verifique que siempre estén acompañado, en caso de ser necesario participar en un rescate si no se encuentra en perfectas condiciones abstenerse de hacerlo. Sea consciente de sus capacidades reales.
Evitar el uso de anillos, pulseras y cadenas durante el desarrollo de las actividades.		
Planificar la actividad antes de realizarla, procurando anticipar las fallas que puedan ocurrir y tomando las medidas pertinentes para evitarlos.		
Asegurar a un anclaje sólido de la plataforma o andamio de trabajo, lo mismo se aplica a los equipos utilizados.		
Emplee siempre un sistema de seguridad contra caídas cuando se encuentre a más de 1.50 m de altura.		
No realizar un trabajo en alturas si no se tiene la seguridad de querer y poder hacerlo; estas acciones solo podrán desarrollar cuando las condiciones climáticas y físicas del lugar lo permitan.		
Informar de la emergencia.		
Alerta al personal entrenado y capacitado de rescate (brigadista).		

¡Antes de imprimir este documento... piense en el medio ambiente!



**PROCESO
GESTIÓN DEL TALENTO HUMANO**

PL11.P9.GTH

28/04/2026


**PLAN DE EMERGENCIAS Y CONTINGENCIAS
REGIONAL CASANARE
CENTRO ZONAL VILLANUEVA**

Versión 4

Página 75
de 78

	Alerta a los organismos de socoro y entidades de apoyo (Bomberos, Defensa Civil, servicios de ambulancia, Policía, hospitales, entidades vinculadas al Plan de Ayuda Mutua. Brigadas de emergencias.
	Establecer mecanismos de comunicación.
	Ordenar la evacuación de requerirse.
	Realizar la activación y movilización: se deben tener en cuenta los siguientes elementos: 1. Tipo de emergencia. 2. Reunir información inicial. 3. Iniciar desplazamiento. 4. Activar personal de apoyo.
	Reportar la emergencia a los organismos de socorro y entidades de apoyo, informando; dirección exacta del lugar del siniestro, forma de llega, número y estado de las víctimas, acceso de vehículos.
	Hora del suceso.
	Características del área donde ocurrió el evento: sí es un espacio confinado, altura o profundidad a la que ocurrió el accidente, acceso a la zona.
	Condiciones meteorológicas: se prevé lluvias.
	Condiciones ambientales del sitio: presencia de gases en la atmosfera, metales y otras sustancias que puedan causar afectación en la salud.
	Peligros existentes en el área.
	Se cuenta con el personal capacitado y entrenado para el rescate.
	Alistamiento de equipos de rescate y apoyo.
	Si se presentan heridos graves, no los mueva, puede generarle heridas o lesiones más graves de las que ocasionó el accidente. La única excepción a esta importante regla es que en el lugar del accidente pueda presentarse de manera inminente, un incendio, una inundación o un deslizamiento en masa de tierra. Si los heridos presentan lesiones, espere a que llegue el equipo paramédico.
	De acuerdo con la activación y movilización una vez se haya realizado las tareas previas al rescate, se deberá empezar a ejecutar las siguientes actividades:
	Asegurar la escena.
	Identificar y evaluar los riesgos del rescate.
	Controlar los riesgos identificados para el rescate.
	Evaluación y planeación de la operación.
	Búsqueda y localización del paciente.
	Acceso al paciente.
	Estabilización inicial y básica del paciente.
	Rescate y extracción del paciente.
	Evaluación médica y estabilización final.
	Remisión de él o los pacientes.
	Evacuación de los rescatistas de la zona.
	Verificar el número y condición de los rescatistas.
	Después
	Recogida y desmonte de sistemas y equipos.
	Evacuación de los rescatistas de la zona.
	Verificar el número y condición de los rescatistas.

¡Antes de imprimir este documento... piense en el medio ambiente!

	PROCESO GESTIÓN DEL TALENTO HUMANO	PL11.P9.GTH	28/04/2026
	PLAN DE EMERGENCIAS Y CONTINGENCIAS REGIONAL CASANARE CENTRO ZONAL VILLANUEVA	Versión 4	Página 76 de 78

	Revisión del funcionamiento de herramientas, equipos y accesorios empleados.
	Verificar el deterioro que hayan sufrido los equipos.
	Desactivar el apoyo de entidades de socorro
	Realice la investigación del accidente.

14 PLAN DE CAPACITACIÓN Y SENSIBILIZACIÓN

Con el fin de garantizar el correcto funcionamiento del plan de emergencias y contingencias se desarrolla el presente plan de capacitación y sensibilización dirigido a los colaboradores, de acuerdo con las capacitaciones y entrenamientos definidos en los planes de acción, con temáticas tales como:


TEMA	DIRIGIDO A
Primeros auxilios - protocolos de atención a víctimas de emergencias y siniestros viales	Brigadistas
Emergencia y Evacuación	
Control de incendios y manejo de extintores	
Reanimación cardiopulmonar y desfibriladores externo automático	
Inmovilización y transporte heridos	
Manejo de elementos de protección personal y sustancias químicas	Brigadistas-Operadores de mantenimiento-Personal contratista aseo y cafetería.
Clasificación y manejo de extintores	Brigadistas- Operadores de mantenimiento-Personal contratista aseo y cafetería
Socialización del Plan de Emergencias y Contingencias	Brigadistas, Colaboradores y Contratistas empresas de vigilancia, aseo y cafetería

15 IMPLEMENTACIÓN

La implementación del plan de emergencias y contingencias implica el desarrollo de las siguientes actividades:

- **Sesiones de sensibilización:** se programarán sesiones de divulgación del PEC y sus diferentes componentes a los colaboradores de la sede.
- **Estrategias de divulgación:** Periódicamente se envía por correo electrónico el boletín vive ICBF donde aparecen temas de interés en materia de Seguridad y Salud en el Trabajo, y cuando se requiere se publican tips claves sobre las actividades que se vienen desarrollando en materia de preparación de

¡Antes de imprimir este documento... piense en el medio ambiente!

	PROCESO GESTIÓN DEL TALENTO HUMANO	PL11.P9.GTH	28/04/2026
	PLAN DE EMERGENCIAS Y CONTINGENCIAS REGIONAL CASANARE CENTRO ZONAL VILLANUEVA	Versión 4	Página 77 de 78

emergencias y de los aspectos para tener en cuenta en caso de presentarse una emergencia.

- **Capacitación y entrenamiento para la brigada:** el cumplimiento del plan de capacitación establecido dirigido a brigadistas sobre temas relevantes del Plan de Emergencias.
- **Planificación y ejecución de simulacros.** se realizarán dos simulacros de emergencias en el año, articulados entre el Sistema Integrado de Gestión-SIGE, para esto se tomará como base en el procedimiento para el desarrollo de simulacros junto con sus formatos: plan de trabajo, evaluación del ejercicio de simulacro, informe simulacro y conteo de colaboradores en punto de encuentro, los planes de emergencias y contingencias, peligros y matriz de aspectos e impactos ambientales.
- Cumplimiento de las actividades descritas en el plan de trabajo anual de Seguridad y Salud en el Trabajo-SST.
- Seguridad vial: La realización de simulacros como mínimo una (1) vez al año y donde sea posible integrando a los organismos de socorro, comités empresariales y comunidad de las rutas frecuentes que utiliza la Entidad.
- Implementación de planes de ayuda mutua para la sede de la Dirección General, regionales y centros zonales del ICBF, de acuerdo con la Guía para la elaboración de planes de ayuda mutua y su respectivo formato.

16 ACTUALIZACIÓN

La revisión del plan de emergencias y contingencias se realizará una vez se materialice una amenaza, o se presente un cambio significativo en las instalaciones que pueda incidir en la identificación y valoración de amenaza y riesgos contemplados en el presente documento.

17 CONTROL DE CAMBIOS

Fecha	Versión	Descripción del Cambio
06/10/2020	PL11.P9.GTH V3	Se realiza modificación de Introducción, objetivo general, objetivos específicos con referencia a siniestro viales, organización definiciones, actualización actividad volcánica e inclusión comité de seguridad vial y plan estratégico de seguridad vial, actualización marco normativo, actualización consecuencias

¡Antes de imprimir este documento... piense en el medio ambiente!



**PROCESO
GESTIÓN DEL TALENTO HUMANO**

PLAN DE EMERGENCIAS Y CONTINGENCIAS
REGIONAL CASANARE
CENTRO ZONAL VILLANUEVA

PL11.P9.GTH

28/04/2026

Versión 4

Página 78
de 78

		amenazas identificadas tabla 3. Inclusión párrafo evaluación resultados matrices de riesgo, inclusión nota Esquema organizacional para la atención de emergencias siniestros viales, inclusión planes de ayuda mutua la Resolución 20223040045295 de 2022, paso 12. "Plan de preparación y respuesta ante emergencias viales", articulación siniestros viales Sistema Distrital de Gestión de Riesgo y Cambio Climático o articulación con el CMGRD-consejo municipal de gestión de riesgo de desastres, inclusión actualización plan de inclusión actualización plan de acción general, seguridad y vigilancia, valoración primaria de la salud y primeros auxilios, Plan de acción de emergencias viales y plan de capacitación y sensibilización
24/11/2017	PL11.P9.GTH V2	Se eliminaron las amenazas de picadura de vectores y accidentes de vehículos, adicionalmente se modificaron terremoto/sismo o temblor por actividad sísmica y erupción volcánica por actividad volcánica. También se modifica la escala de probabilidad y en el cuestionario de Seguridad y Salud en el trabajo la cartilla de seguridad y salud en el trabajo por la cartilla de emergencias. Se realiza actualización de la valoración de los riesgos de emergencias y se incluye la amenaza de Brotes de enfermedades epidémicas. Se incluye la Resolución 666 de 2020, se actualiza la cantidad de CZ, se modifica el ítem 16. Implementación en lo relacionado con las estrategias de divulgación y se elimina la entrada 7.1.2 Estructura orgánica del ICBF
20/12/2016	PL11.P9.GTH V1	Modificación del plan de emergencias y contingencias debido al cambio en la matriz de valoración de riesgos de emergencias de acuerdo con la metodología APR.

¡Antes de imprimir este documento... piense en el medio ambiente!