

**INFORME FINAL DE RENDICIÓN PÚBLICA DE CUENTAS Y MESAS  
PÚBLICAS**

**SUBDIRECCIÓN DE MONITOREO Y EVALUACIÓN  
DIRECCIÓN DE PLANEACIÓN Y CONTROL DE GESTIÓN**

**Enero, 2024**

## CONTENIDO

<b>INTRODUCCIÓN .....</b>	<b>3</b>
<b>MARCO LEGAL .....</b>	<b>4</b>
<b>1. INFORMACIÓN. ....</b>	<b>8</b>
<b>1.1. Consulta Previa .....</b>	<b>8</b>
<b>1.1.1 Tema de Interés.....</b>	<b>12</b>
<b>2. DIÁLOGO: Resultados de Mesas Públicas y Rendición Pública de Cuentas .....</b>	<b>13</b>
<b>2.1 Audiencias realizadas por cada regional del ICBF en el año 2023</b>	<b>17</b>
<b>2.2 Resultados de asistencia por Regional.....</b>	<b>19</b>
<b>3. RESPONSABILIDAD .....</b>	<b>50</b>
<b>3.1 Reporte de respuestas obtenidas en las preguntas de las encuestas de evaluación en desarrollo de la Mesas Públicas.....</b>	<b>51</b>
<b>4. COMPROMISOS ADQUIRIDOS EN RENDICIÓN PÚBLICA DE CUENTAS Y MESAS PÚBLICAS. ....</b>	<b>63</b>
<b>5. BUENAS PRÁCTICAS DEL ICBF EN RENDICION DE CUENTAS.....</b>	<b>64</b>
<b>6. EVIDENCIAS DE REGISTRO FOTOGRAFICO .....</b>	<b>66</b>
<b>7. CONCLUSIONES.....</b>	<b>68</b>

## INTRODUCCIÓN

El Instituto Colombiano de Bienestar Familiar tiene el importante propósito de dar a conocer la gestión institucional a las partes interesada (comunidad, usuarios, proveedores, Estado, peticionarios, sociedad, aliados, colaboradores), además de dar voz a los grupos de valor y con ello también dar cumplimiento a la normatividad vigente frente a Transparencia Institucional. Al no contar con suficientes espacios encuentros que permitan a los grupos de valor que hacen parte de la labor institucional ejercer control de la gestión pública institucional, conocer la oferta institucional y prevenir la incidencia de prácticas irregulares en la entidad; el instituto desarrolla durante la vigencia 2023, la Estrategia ICBF rinde cuentas con transparencia.

El proceso tiene como objetivo fundamental promover la participación y espacios de diálogo con la ciudadana y grupos de valor. A nivel departamental se realizan espacios de Rendiciones de Cuentas desarrolladas por las 33 Regionales del país, una por cada departamento del país y uno por el distrito capital, sumado a una rendición de cuentas por centro zonal que en su totalidad son 215, para un total de 248 de espacios por año.

La estrategia da cumplimiento a la normatividad vigente en relación con el CONPES 3654 de 2010, así como con la Ley 2195 de 2022, entre otras legislaciones que buscan orientar la suficiente información de la gestión institucional a la ciudadanía como parte de sus derechos, es por esto que el ICBF, ha construido un procedimiento que cuenta con una etapa de Alistamiento, Diseño, Preparación, Ejecución y Seguimiento, que enfrenta cambios con los años, para mejorar en el desarrollo de las Rendiciones Públicas de Cuentas y Mesas Públicas de acuerdo con las necesidades y cambios de la realidad social en las comunidades.

En el presente documento se analiza el trabajo desarrollado en la vigencia 2023, en comparación con la vigencia 2022, en el marco del proceso de Rendición de Cuentas. De igual forma se describen los resultados del proceso a nivel nacional y territorial, que permiten identificar los temas de interés de la

ciudadanía, la asistencia a las audiencias y la evaluación de los espacios de diálogo, se identifican los compromisos asumidos por la entidad con las partes interesadas; así como la satisfacción de las partes interesadas en relación con las acciones implementadas por la entidad frente a los compromisos del Acuerdo Final para la terminación del conflicto y la construcción de una paz estable y duradera en la vigencia 2022.

## **MARCO LEGAL**

- Ley 489 de 1998 Por la cual se dictan normas sobre la organización y funcionamiento de las entidades del orden nacional, se expiden las disposiciones, principios y reglas generales para el ejercicio de las atribuciones previstas en los numerales 15 y 16 del artículo 189 de la Constitución Política y se dictan otras disposiciones.”
- Ley 1474 de 2011 Por la cual se dictan normas orientadas a fortalecer los mecanismos de prevención, investigación y sanción de actos de corrupción y la efectividad del control de la gestión pública.
- Ley 1757 de 2015 Por la cual se dictan disposiciones en materia de promoción y protección del derecho a la participación democrática.
- Ley 55 de 2019 Por la cual se expide el Plan Nacional de Desarrollo 2023-2026 “Pacto por Colombia – Pacto por la Equidad”
- Ley 491 de 2020 Por el cual se adoptan medidas de urgencia para garantizar la atención y la prestación de los servicios por parte de las autoridades públicas y los particulares que cumplan funciones públicas y se toman medidas para la protección laboral y de los contratistas de prestación de servicios de las entidades públicas, en el marco del Estado de Emergencia Económica.
- Decreto 230 de 2021 creación del Sistema Nacional de Rendición de Cuentas SNRdC

- Conpes 3654 de 2010 Política de Rendición de Cuentas de la Rama Ejecutiva a los Ciudadanos.
- Manual Único de Rendición de Cuentas MURC. Secretaria de Transparencia, DNP y DAFP.2019
- Modelo Integrado de Planeación y Gestión – FURAG. DAFP.
- Ley 2195 de 2022 Por medio de la cual se adoptan medidas en materia de transparencia, prevención y lucha contra la corrupción y se dictan otras disposiciones.

La rendición de cuentas tiene tres elementos centrales: información, diálogo y responsabilidad.



Ilustración 1:

<https://www.funcionpublica.gov.co/documents/418548/34150781/Manual+%C3%9Anico+de+Rendici%C3%B3n+de+Cuentas+-+Versi%C3%B3n+2.+Nivel+Perfeccionamiento+-+Febrero+de+2019.pdf/782e0ca6-4ad9-b7f0-7454-55a455f8c7c5?t=1551477257888>

## Partes interesadas



Ilustración 2:

[https://www.icbf.gov.co/system/files/procesos/a1.p21.de\\_anexo\\_identificacion\\_y\\_actuacion\\_de\\_necesidades\\_y\\_expectativas\\_de\\_las\\_partes\\_interesadas\\_v5\\_0.pdf](https://www.icbf.gov.co/system/files/procesos/a1.p21.de_anexo_identificacion_y_actuacion_de_necesidades_y_expectativas_de_las_partes_interesadas_v5_0.pdf)

## 1. INFORMACIÓN.

Con el fin de garantizar la efectiva participación de la ciudadanía y el diálogo de doble vía se realizó una encuesta virtual durante el primer semestre, para la definición del tema de diálogo en las mesas públicas, en el marco de los lineamientos para lograr la eficiencia administrativa y la política de cero papel y atendiendo la implementación de buenas prácticas para su ahorro se publicó en el siguiente link: [https://forms.office.com/Pages/ResponsePage.aspx?id=86WSPXq8eUqMXI5IP3eJvxR1uCCn\\_XpDlnNsB\\_sk0jdUMVA3RjRZQkFRUEhTQ0VRMIRWVWkxWVzIHNI4u](https://forms.office.com/Pages/ResponsePage.aspx?id=86WSPXq8eUqMXI5IP3eJvxR1uCCn_XpDlnNsB_sk0jdUMVA3RjRZQkFRUEhTQ0VRMIRWVWkxWVzIHNI4u).

### 1.1. Consulta Previa

Entre el 3 de abril y el 28 de abril de 2023, se realizó la consulta virtual para definir el tema de diálogo de las mesas públicas. En total, se recibieron 90.496 respuestas que corresponden a: Usuarios 65%; Proveedores 12%; Comunidad 9%; Sociedad (veedurías-medios de comunicación) 14%.



Gráfico 1 Representación de Partes Interesadas en la Consulta Previa Fuente: Subdirección de Monitoreo y Evaluación 2023.

La grafica permite identificar que los usuarios de los servicios participaron en un 65% en la consulta previa, la sociedad con un 14 %, proveedores con un 12%, miembros de la comunidad con un 9%, lo que permite identificar que la



consulta tiene la mayor participación por parte de los niños, niñas, adolescentes, jóvenes y sus familias, grupos de valor de la gestión institucional.

### **Reporte resultado consultas previas comparativo**

Gráfico 2 Comparativo consultas previas 2022-2023 Fuente: Subdirección de Monitoreo y Evaluación 2023

<b>Regionales</b>	<b>2022</b>	<b>2023</b>
Amazonas	64	157
Antioquia	5.266	5.352
Arauca	328	1.328
Atlántico	679	2.762
Bogotá	18.117	11.543
Bolívar	523	2.324
Boyacá	3.394	5.539
Caldas	2.447	1.081
Caquetá	327	979

Casanare	357	814
Cauca	1.496	1.331
Cesar	1.804	1.043
Chocó	360	930
Córdoba	1.985	1.453
Cundinamarca	5.810	8.614
Guainía	61	40
Guajira	1.778	2.809
Guaviare	642	1.345
Huila	774	3.165
Magdalena	1.488	4.324
Meta	2.060	4.028
Nariño	3.124	2.416
Norte de Santander	1.770	2.534
Putumayo	3.485	2.072
Quindío	710	1.392
Risaralda	1.369	989
San Andrés	78	130
Santander	3.972	4.171
Sucre	2.747	5.379
Tolima	1.941	4.301
Valle del Cauca	7.955	5.863
Vaupés	64	102
Vichada	21	159
<b>TOTAL</b>	<b>76.996</b>	<b>90.469</b>

El comparativo de consultas previas entre el año 2022 y 2023, permiten identificar que en el año 2023 se incrementa la participación de las partes interesadas en 13.473 participantes.

### Comparativo Nacional



Gráfico 3 Comparativo consultas previas 2022-2023 Fuente: Subdirección de Monitoreo y Evaluación 2023

Las siguientes regionales que se destacaron por contar con la mayor cantidad de respuestas a las consultas previas:

	<b>Regionales</b>	<b>2023</b>
1	Bogotá	11.543
2	Cundinamarca	8.614
3	Valle del Cauca	5.863
4	Boyacá	5.539
5	Sucre	5.379
6	Antioquia	5.352
7	Magdalena	4.324
8	Tolima	4.301
9	Santander	4.171
10	Meta	4.028

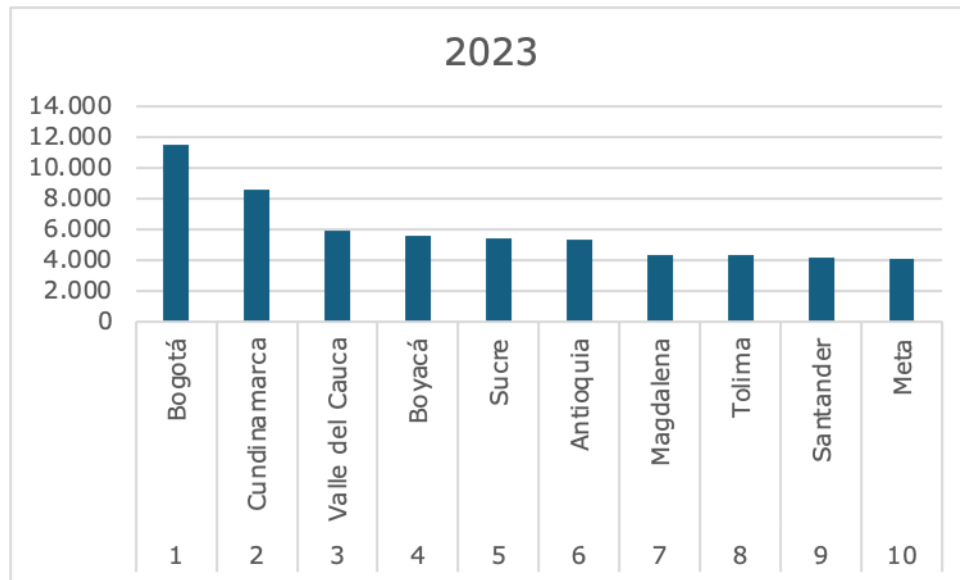


Gráfico 4 Representación de Resultados de las Regionales más destacadas en la Consulta Previa  
Fuente: Subdirección de Monitoreo y Evaluación 2023

El gráfico 4 permita identificar las 10 regionales que tuvieron la mayor cantidad de participantes en la consulta previa, las tres primeras entre las que se encuentra la Regional Bogotá, Cundinamarca y Boyacá, son regionales que tienen como características más importantes que tienen más de 14 y 18 centros zonales, por lo que tienen mayor capacidad de incidencia en la prestación de servicios en los territorios.

### 1.1.1 Tema de Interés

El 91% de las regionales del país, identifican dentro de los temas de interés a tratar en las rendiciones de cuentas de los centros zonales, con un 48% Atención Integral de niñas y niños de 0-5 años, el tema hace parte de la mayor atención brindada por el ICBF, en los territorios, liderada por la Dirección de Primera Infancia y desarrollada por los 215 centros zonales y 33 Regionales.

Selección de tema destacado en la consulta previa 30 REGIONALES

**Políticas y líneas de acción para la Atención Integral de niñas y niños de 0 a 5 años.**

## **2. DIÁLOGO: Resultados de Mesas Públicas y Rendición Pública de Cuentas**



**33 Regionales  
realizadas  
(100% avance)**



**215 Centros  
Zonales  
(100 % avance)**

En el primer semestre del año 2023, se realizan 215 mesas públicas programadas para la rendición de cuentas del primer semestre con respecto a la gestión del año 2022, en el segundo semestre se realizan 33 rendiciones de cuentas lideradas por las 33 Regionales de ICBF.

Para la convocatoria de los eventos se dispuso de mecanismos de promoción como las carteleras físicas y virtuales en las Regionales y los Centros Zonales, invitaciones directas a través de oficios y correos electrónicos y de forma masiva por la página Web del ICBF, generando una línea de tiempo en la cual se visualizaba la programación de cada uno de los ejercicios, tanto a nivel zonal como regional.

Como resultado de los 248 espacios de diálogo de rendición de cuentas del país, se tiene a disposición de la ciudadanía, los informes correspondientes a las audiencias públicas realizadas garantizando la posibilidad de acceso a la

información como parte del componente 5 del programa de Transparencia y Ética Pública.

La información de las mesas públicas realizadas en los centros zonales y rendición pública de cuentas en la vigencia 2023 está disponible en la página web en el enlace: <https://www.icbf.gov.co/rendicion-de-cuentas-icbf>.

- Cronograma
- Informes
- Actas
- Resultados
- Compromisos



COLOMBIA  
VIDA

BIENESTAR FAMILIAR

Inicio El Instituto Programas y Estrategias Transparencia y Acceso a Información Pública Atención y Servicios a la Ciudadanía Participa Contratación Noticias Buscar por palabra

Usted está en Inicio » Rendición de Cuentas ICBF

## Rendición de Cuentas ICBF

Cómo consultar la sección de rendición de cuentas del portal web ICBF: Consultar video

Procedimiento Cronograma Componentes Marco Normativo

### Objetivo Procedimiento de Rendición Pública de Cuentas y Mesas Públicas

Definir las acciones y orientaciones del proceso de Rendición Pública de Cuentas y Mesas Públicas sobre la gestión de la Entidad en los temas definidos como de interés para la sociedad; y realizar el seguimiento a los compromisos que de ellas se deriven.

+ Generalidades

+ Definiciones

- Procedimiento Rendición Pública de Cuentas y Mesas Públicas v7 P2.MS
  - Formato Programación Rendición Pública De Cuentas Y Mesas Públicas v9 FLP2.MS

Información Proceso de Rendición de Cuentas ICBF Consolidados

Imagen fuente: <https://www.icbf.gov.co/rendicion-de-cuentas-icbf>

Imagen Cronograma Mesas Públicas y Rendición Pública de Cuentas ICBF 2023

Fuente: Pagina WEB ICBF - <https://www.icbf.gov.co/rendicion-de-cuentas-icbf>



Modelo de invitación utilizada en mesas publicas CZ Centro-Regional Cauca

Fuente:

[https://icbf gob.sharepoint.com/:f:/s/FS\\_DPC\\_T/EsjCi5x17NpMr62SZXpmF9YBEE\\_dy5OX1g7URJ9ExKdBqA?e=ZdaRdT](https://icbf gob.sharepoint.com/:f:/s/FS_DPC_T/EsjCi5x17NpMr62SZXpmF9YBEE_dy5OX1g7URJ9ExKdBqA?e=ZdaRdT)

Usted está en: Inicio » Rendicion-de-cuentas-icbf » Audiencias Públicas de Rendición de Cuentas

## Audiencias Públicas de Rendición de Cuentas

Filtrar por Fecha de Publicación

2022 (248)  2021 (719)

Filtrar por Tipo

Resultados (365)  Actas (359)  Acciones de Mejora/Compromisos (240)

Filtrar por Ubicación

Seleccionar:

Vigencia: 2022

Sede Dirección General

Regional Vaupés

Regional Tolima

Regional Santander

Regional Risaralda

Imagen Informes Mesas Públicas y Rendición Pública de Cuentas en página WEB

Fuente: Pagina WEB ICBF -<https://www.icbf.gov.co/rendicion-de-cuentas-icbf/audiencias-publicas-de-rendicion-de-cuentas>



## 2.1 Audiencias realizadas por cada regional del ICBF en el año 2023

Gráfico 5 Eventos Realizados en cada Regional Fuente: Subdirección de Monitoreo y Evaluación 2023

En las 248 mesas públicas y rendiciones de cuentas representaron espacios en los que la institución dialogó con las diferentes partes interesadas, en torno a los temas inherentes a la misionalidad del Instituto Colombiano de Bienestar Familiar.

En la realización de las audiencias se obtuvo una participación de 33.339 ciudadanos, entre ellos representantes de las partes interesadas aliados estratégicos, comunidad, estado, proveedores. sociedad (veedurías- medios de comunicación) a continuación se presenta el detalle de los asistentes:

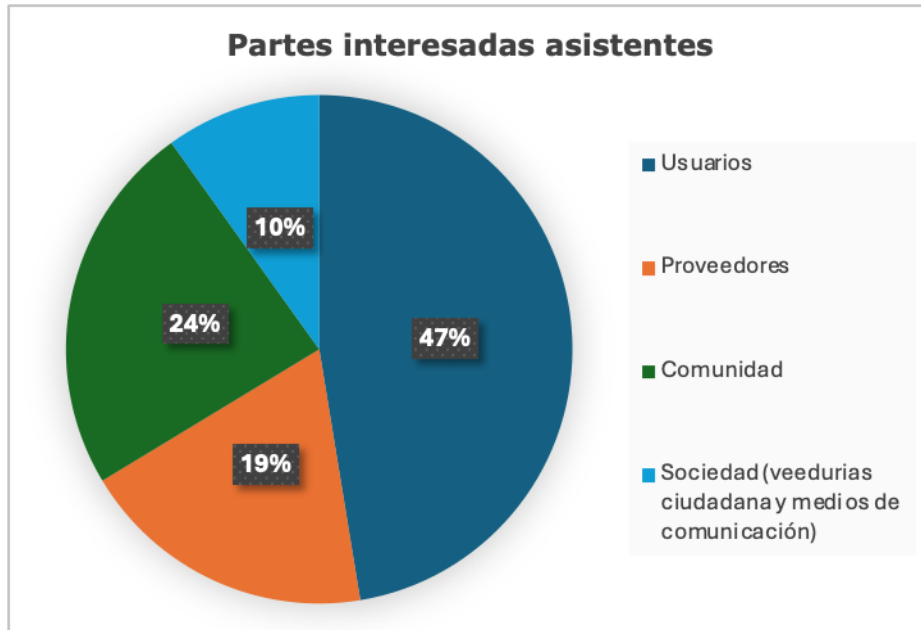


Gráfico 6. Representación de Partes Interesadas en la Consulta Previa  
Fuente: Subdirección de Monitoreo y Evaluación 2023

La participación por regionales de acuerdo con los registros consolidados en la ruta del SharePoint: [Evidencias 2023](#)

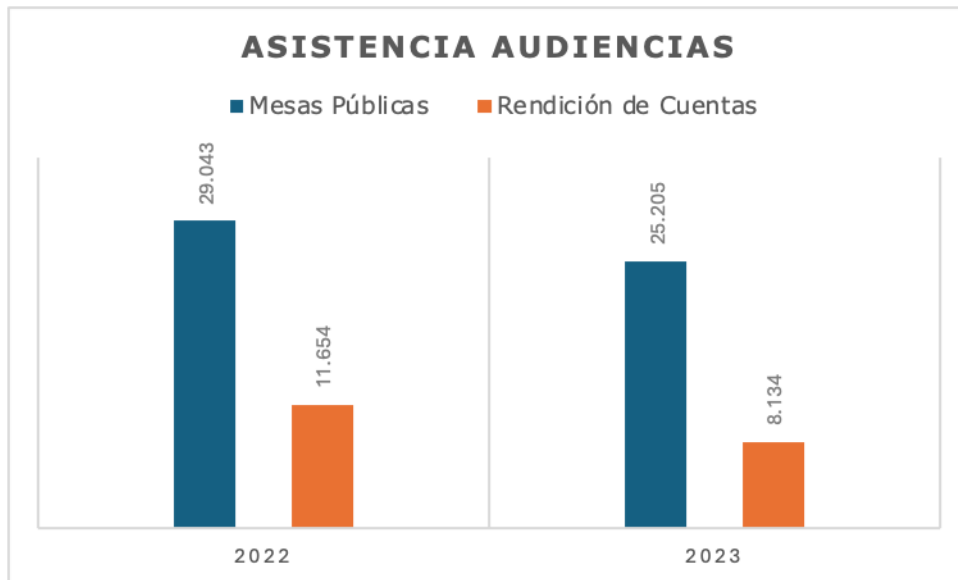


Gráfico 7 Asistencia audiencias  
Fuente: Subdirección de Monitoreo y Evaluación 2023

## 2.2 Resultados de asistencia por Regional

- Regional Amazonas

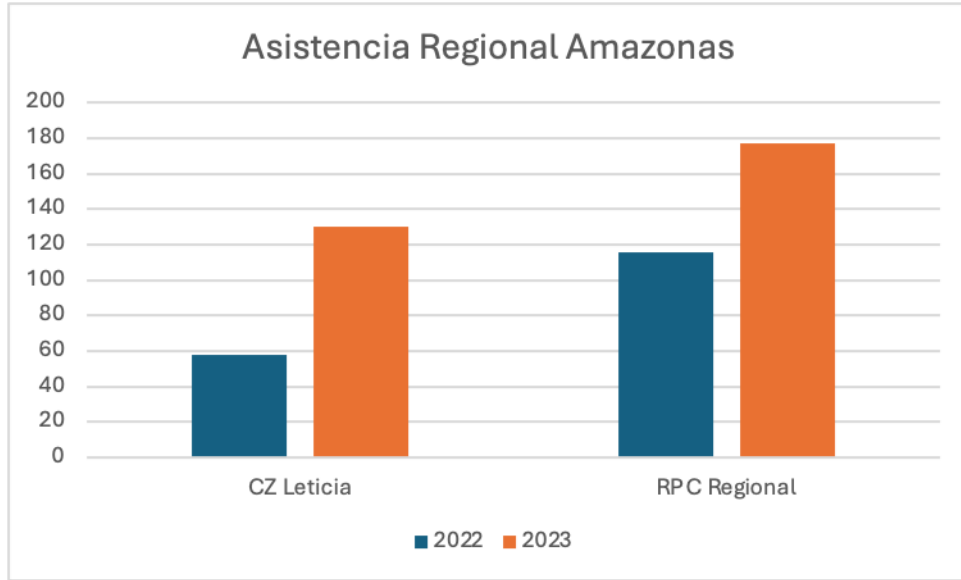


Gráfico 8 Regional Amazonas  
Fuente: Subdirección de Monitoreo y Evaluación 2023

Regional Amazonas	2022	2023
CZ Leticia	58	130
RPC Regional	116	177
<b>Total</b>	<b>174</b>	<b>307</b>

- Regional Antioquia

Gráfico 9 Regional Antioquia  
Fuente: Subdirección de Monitoreo y Evaluación 2023

<b>Regional Antioquia</b>	<b>2022</b>	<b>2023</b>
CZ Aburra Norte	124	41
CZ Aburra Sur	50	36
CZ Bajo Cauca	186	69
CZ Floresta	49	76
CZ Rosales	49	53
CZ Integral Noroccidental	53	40
CZ Integral Nororiental	37	31
CZ Integral Sur Oriental	41	54
CZ La Meseta	85	83
CZ Magdalena Medio	48	62
CZ Occidente	86	78
CZ Occidente Medio	73	79
CZ Oriente	137	79
CZ Oriente Medio	61	149
CZ Penderisco	56	54
CZ Porce Nus	145	45
CZ Suroeste	62	52
CZ Urabá	122	122
RPC Regional	310	177
<b>Total</b>	<b>1464</b>	<b>1380</b>

- Regional Arauca

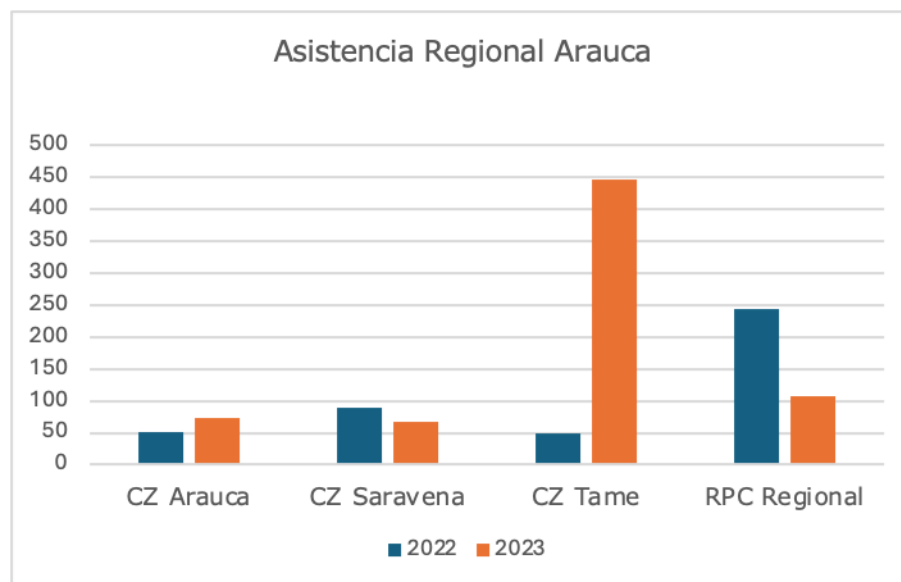


Gráfico 10 Regional Arauca  
Fuente Subdirección de Monitoreo y Evaluación 2023

<b>Regional Arauca</b>	<b>2022</b>	<b>2023</b>
CZ Arauca	51	74
CZ Saravena	90	67
CZ Tame	50	446
RPC Regional	243	108
<b>Total</b>	<b>434</b>	<b>695</b>

- Regional Atlántico

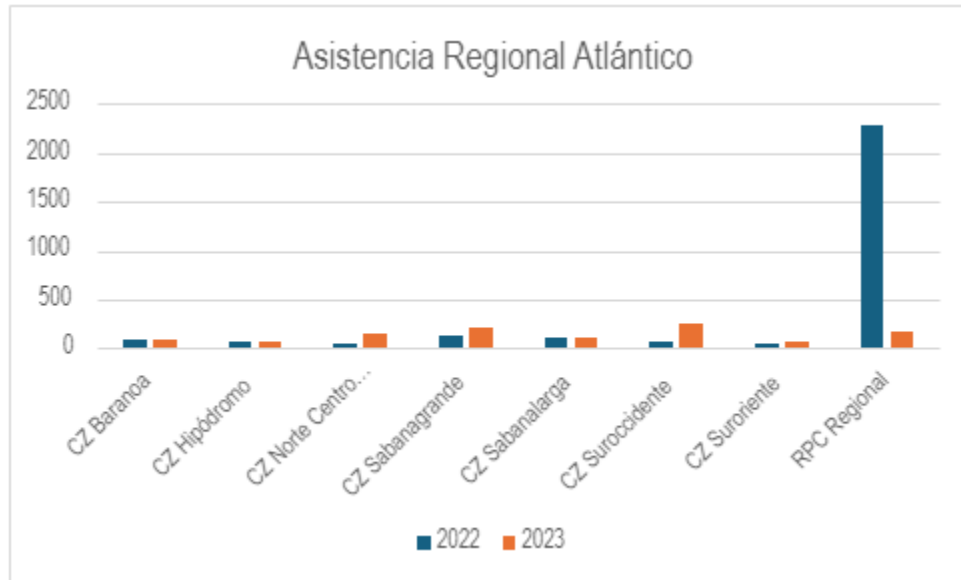


Gráfico 11 Regional Atlántico  
Fuente Subdirección de Monitoreo y Evaluación 2023

<b>Regional Atlántico</b>	<b>2022</b>	<b>2023</b>
CZ Baranoa	92	86
CZ Hipódromo	64	71
CZ Norte Centro Histórico	47	153
CZ Sabanagrande	118	201
CZ Sabanalarga	114	103
CZ Suroccidente	74	244
CZ Suroriente	43	61
RPC Regional	2276	166
<b>Total</b>	<b>2828</b>	<b>1085</b>

- Regional Bogotá

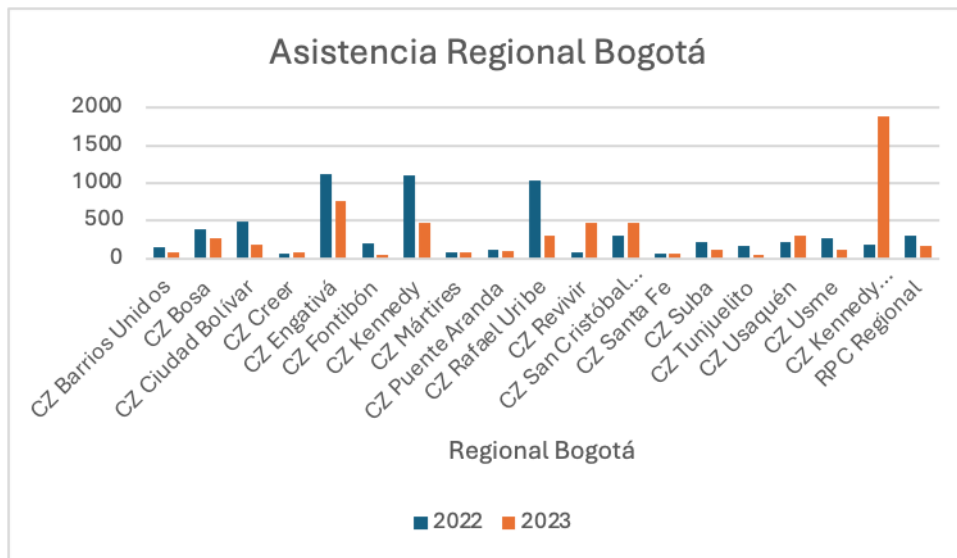


Gráfico 12 Regional Bogotá  
Fuente: Subdirección de Monitoreo y Evaluación 2023

<b>Regional Bogotá</b>	<b>2022</b>	<b>2023</b>
CZ Barrios Unidos	147	82
CZ Bosa	387	272
CZ Ciudad Bolívar	485	177
CZ Creer	71	77
CZ Engativá	1126	770
CZ Fontibón	209	46
CZ Kennedy	1105	475
CZ Mártires	89	75
CZ Puente Aranda	111	92
CZ Rafael Uribe	1041	304
CZ Revivir	76	479
CZ San Cristóbal Sur	297	479
CZ Santa Fe	71	69
CZ Suba	214	114
CZ Tunjuelito	170	50
CZ Usaquén	215	299
CZ Usme	275	125
CZ Kennedy Central	184	1877
RPC Regional	306	168
<b>Total</b>	<b>6629</b>	<b>6030</b>

- Regional Bolívar

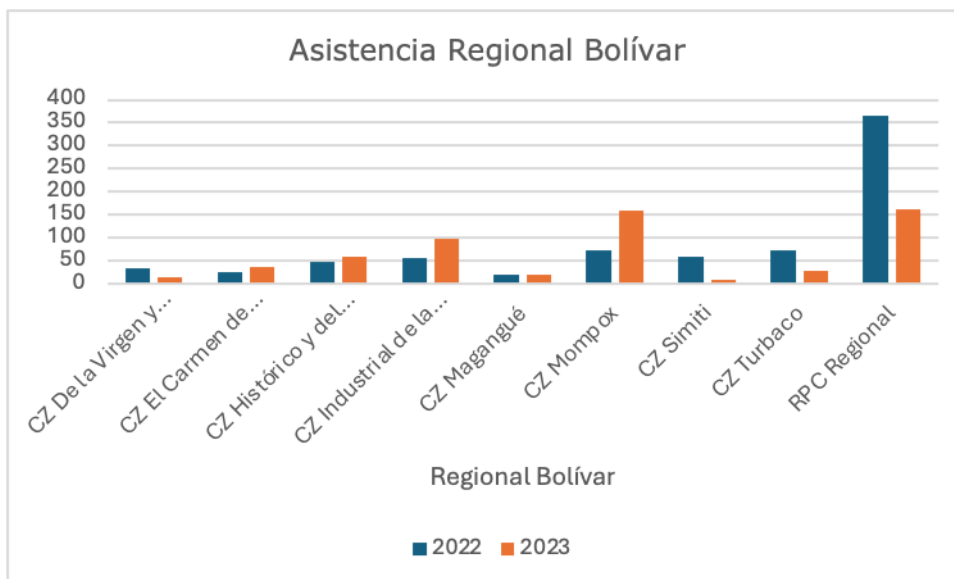


Gráfico 13 Regional Bolívar  
Fuente Subdirección de Monitoreo y Evaluación 2023

<b>Regional Bolívar</b>	<b>2022</b>	<b>2023</b>
CZ De la Virgen y Turístico	35	16
CZ El Carmen de Bolívar	26	37
CZ Histórico y del Caribe Norte	48	60
CZ Industrial de la Bahía	57	97
CZ Magangué	19	21
CZ Mompox	72	159
CZ Simiti	58	10
CZ Turbaco	72	30
RPC Regional	366	161
<b>Total</b>	<b>753</b>	<b>591</b>



- Regional Boyacá

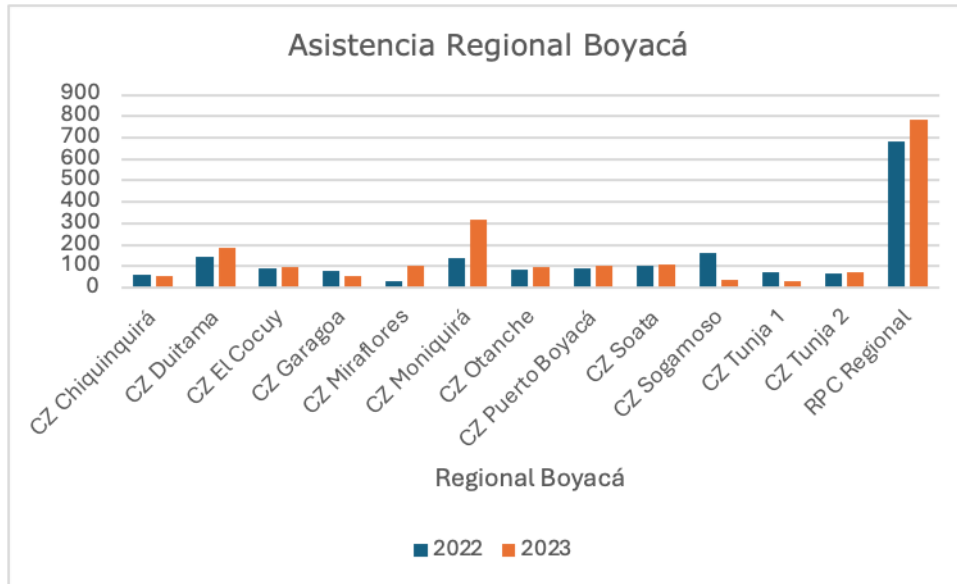


Gráfico 14 Regional Boyacá  
Fuente Subdirección de Monitoreo y Evaluación 2023

<b>Regional Bolívar</b>	<b>2022</b>	<b>2023</b>
CZ De la Virgen y Turístico	35	16
CZ El Carmen de Bolívar	26	37
CZ Histórico y del Caribe Norte	48	60
CZ Industrial de la Bahía	57	97
CZ Magangué	19	21
CZ Mompox	72	159
CZ Simiti	58	10
CZ Turbaco	72	30
RPC Regional	366	161
<b>Total</b>	<b>753</b>	<b>591</b>

- Regional Caldas

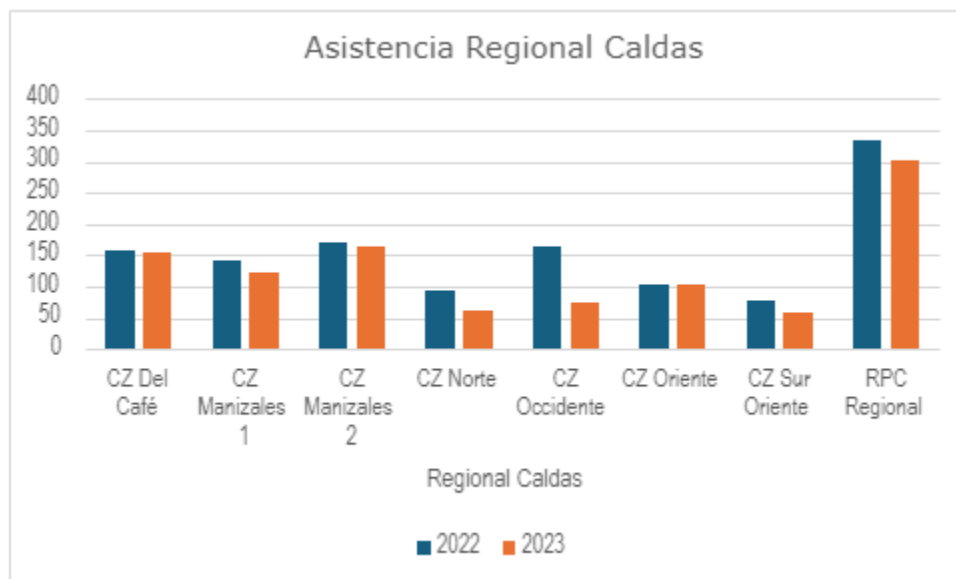


Gráfico 15 Regional Caldas  
Fuente Subdirección de Monitoreo y Evaluación 2023

<b>Regional Caldas</b>	<b>2022</b>	<b>2023</b>
CZ Del Café	157	154
CZ Manizales 1	140	123
CZ Manizales 2	170	163
CZ Norte	94	61
CZ Occidente	163	75
CZ Oriente	102	104
CZ Sur Oriente	77	58
RPC Regional	335	301
<b>Total</b>	<b>1238</b>	<b>1039</b>

- Regional Caquetá

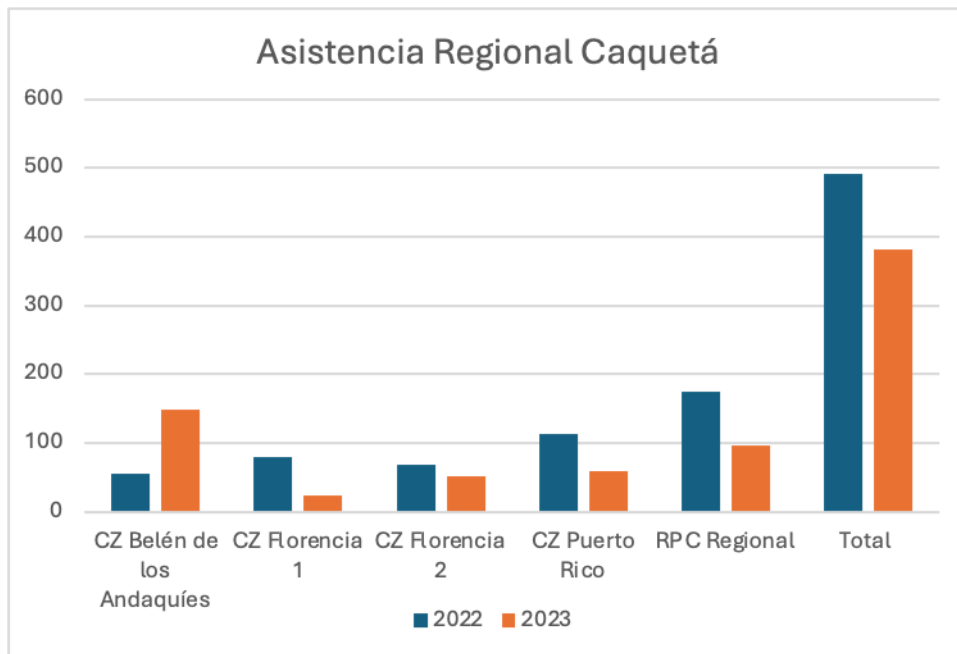


Gráfico 16 Regional Caquetá  
Fuente Subdirección de Monitoreo y Evaluación 2023

<b>Regional Caquetá</b>	<b>2022</b>	<b>2023</b>
CZ Belén de los Andaquíes	55	149
CZ Florencia 1	79	24
CZ Florencia 2	68	52
CZ Puerto Rico	114	59
RPC Regional	175	97
<b>Total</b>	<b>491</b>	<b>381</b>

- Regional Casanare

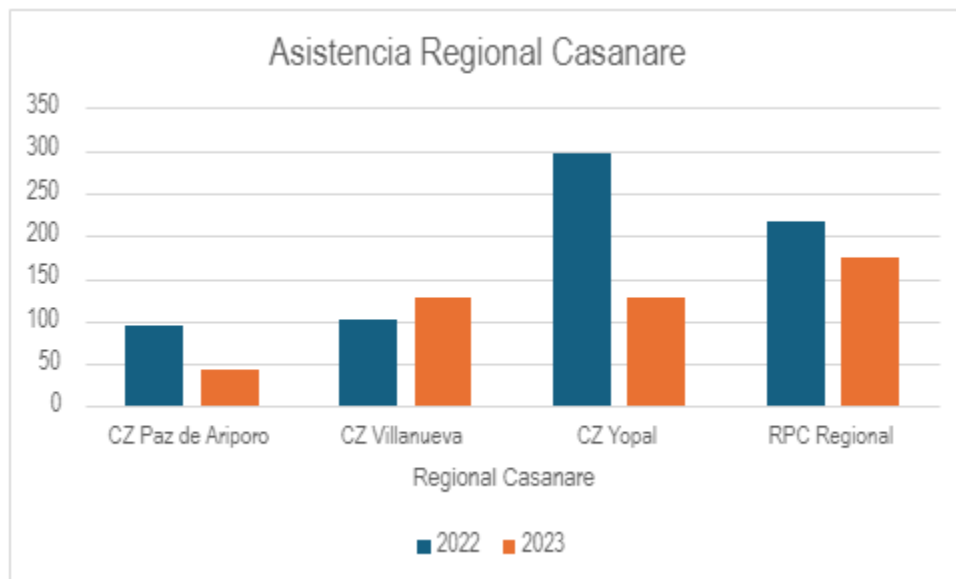


Gráfico 17 Regional Casanare  
Fuente Subdirección de Monitoreo y Evaluación 2023

<b>Regional Casanare</b>	<b>2022</b>	<b>2023</b>
CZ Paz de Ariporo	96	43
CZ Villanueva	102	127
CZ Yopal	296	129
RPC Regional	217	174
<b>Total</b>	<b>711</b>	<b>473</b>

- Regional Cauca

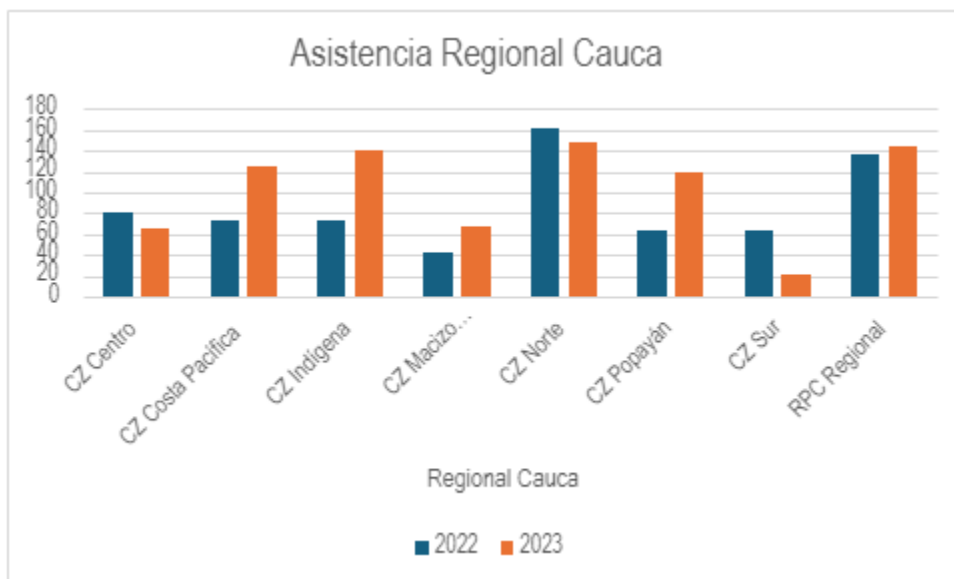


Gráfico 18 Regional Cauca  
Fuente Subdirección de Monitoreo y Evaluación 2023

<b>Regional Cauca</b>	<b>2022</b>	<b>2023</b>
CZ Centro	80	65
CZ Costa Pacífica	74	126
CZ Indígena	74	141
CZ Macizo Colombiano	43	67
CZ Norte	161	148
CZ Popayán	64	120
CZ Sur	64	22
RPC Regional	136	144
<b>Total</b>	<b>723</b>	<b>833</b>

- Regional Cesar

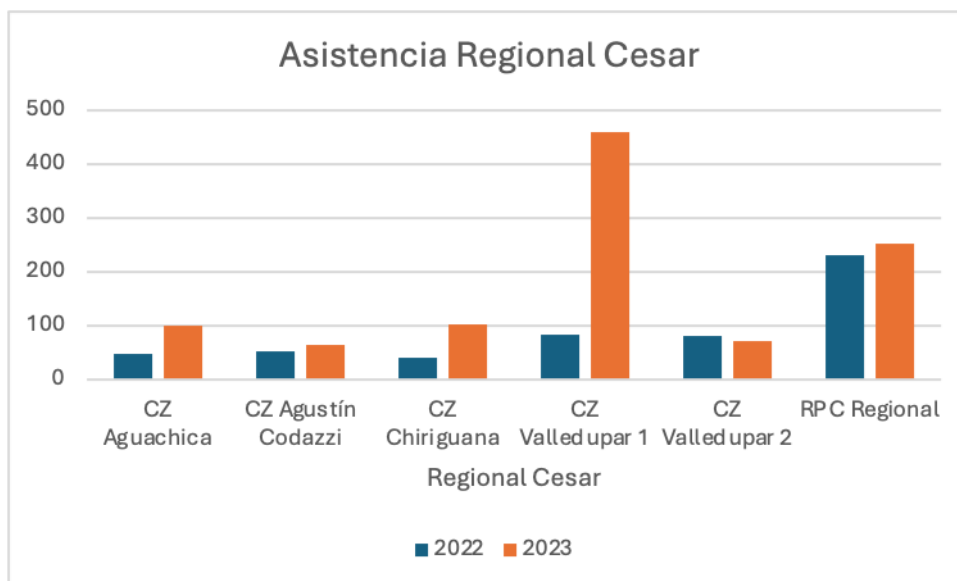


Gráfico 19 Regional Cesar  
Fuente Subdirección de Monitoreo y Evaluación 2023

<b>Regional Cesar</b>	<b>2022</b>	<b>2023</b>
CZ Aguachica	49	100
CZ Agustín Codazzi	53	64
CZ Chiriguana	40	103
CZ Valledupar 1	84	459
CZ Valledupar 2	81	71
RPC Regional	232	253
<b>Total</b>	<b>539</b>	<b>1050</b>

- Regional Chocó

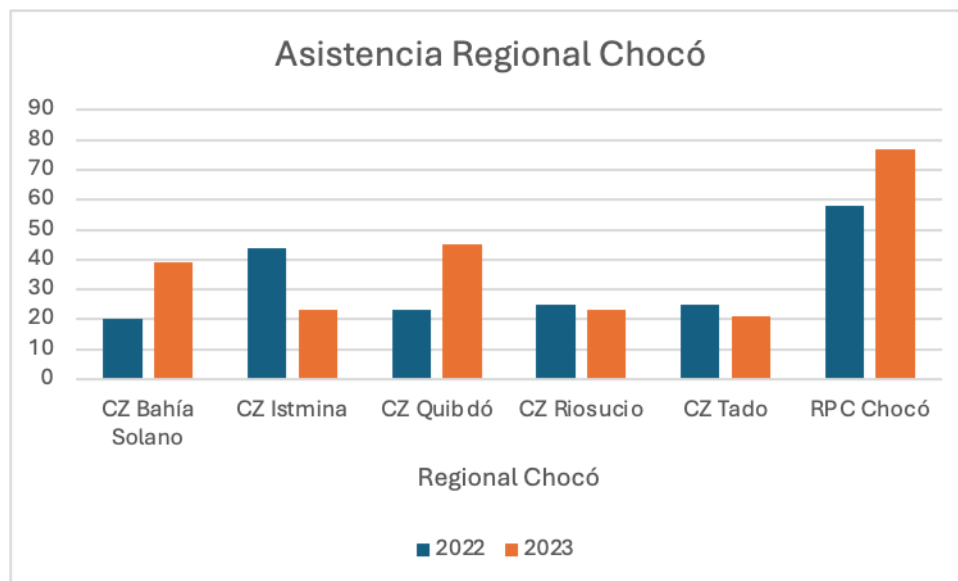


Gráfico 20 Regional Chocó  
Fuente Subdirección de Monitoreo y Evaluación 2023

<b>Regional Chocó</b>	<b>2022</b>	<b>2023</b>
CZ Bahía Solano	20	39
CZ Istmina	44	23
CZ Quibdó	23	45
CZ Riosucio	25	23
CZ Tadó	25	21
RPC Chocó	58	77
<b>Total</b>	<b>195</b>	<b>228</b>

- Regional Córdoba

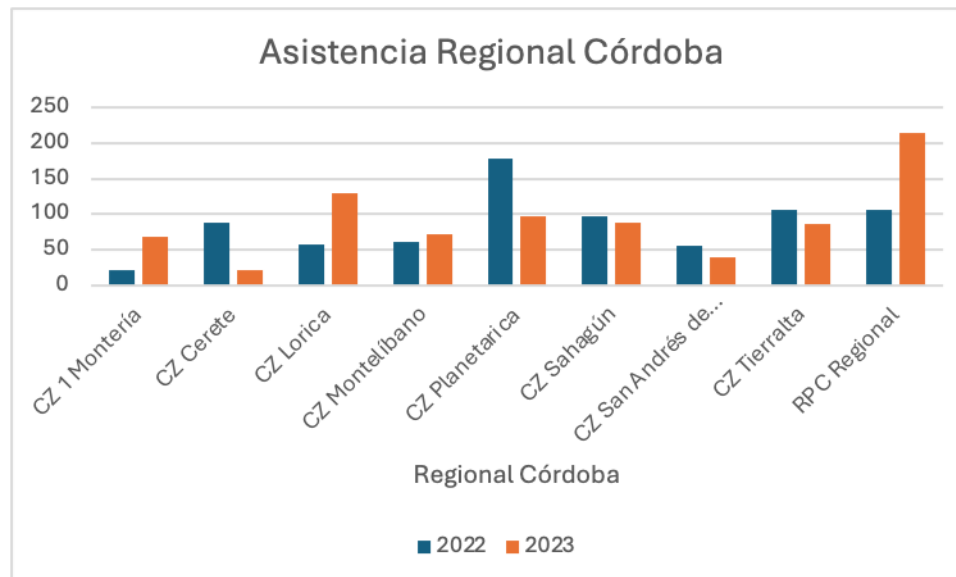


Gráfico 21 Regional Córdoba  
Fuente Subdirección de Monitoreo y Evaluación 2023

<b>Regional Córdoba</b>	<b>2022</b>	<b>2023</b>
CZ 1 Montería	22	68
CZ Cerete	88	21
CZ Lorica	58	130
CZ Montelíbano	61	72
CZ Planetarica	178	98
CZ Sahagún	98	89
CZ San Andrés de Sotavento	55	39
CZ Tierralta	107	86
RPC Regional	107	214
<b>Total</b>	<b>774</b>	<b>817</b>



- Regional Cundinamarca

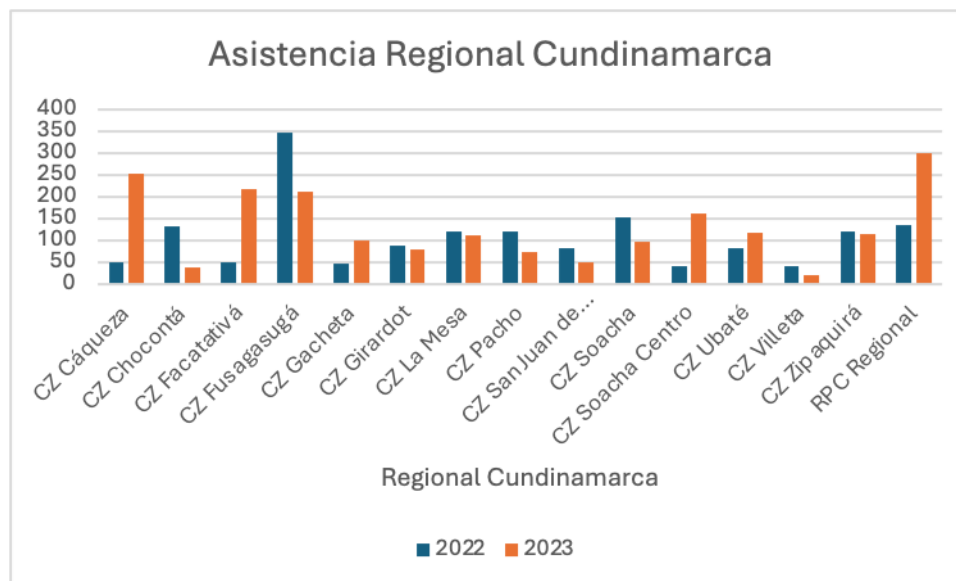


Gráfico 22 Regional Cundinamarca  
Fuente Subdirección de Monitoreo y Evaluación 2023

Regional Cundinamarca	2022	2023
CZ Cáqueza	50	253
CZ Chocontá	131	38
CZ Facatativá	48	217
CZ Fusagasugá	349	211
CZ Gacheta	45	100
CZ Girardot	87	80
CZ La Mesa	119	112
CZ Pacho	119	73
CZ San Juan de Rioseco	81	50
CZ Soacha	153	96
CZ Soacha Centro	40	162
CZ Ubaté	83	116
CZ Villeta	39	20
CZ Zipaquirá	119	114
RPC Regional	135	300
<b>Total</b>	<b>1598</b>	<b>1942</b>

- Regional Guainía

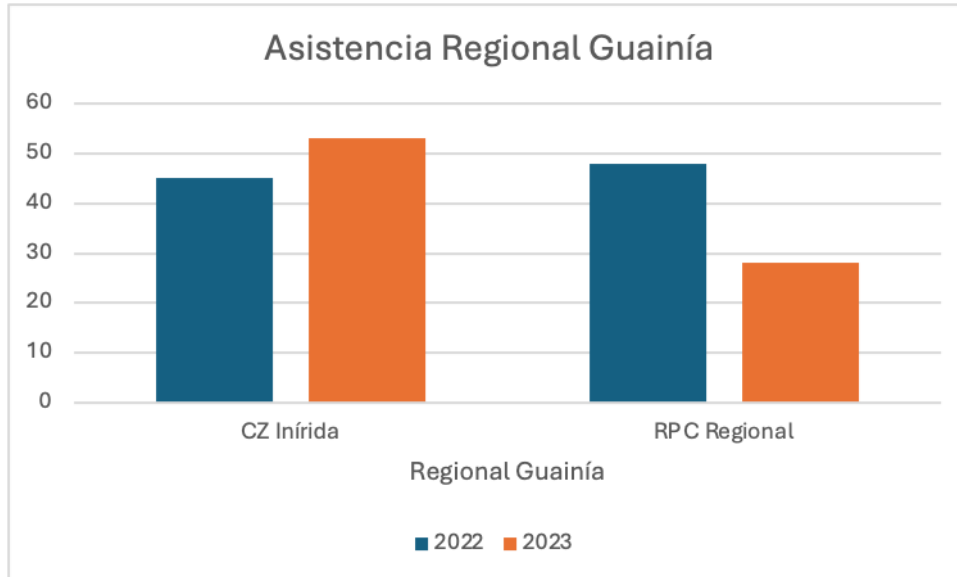


Gráfico 23 Regional Guainía  
Fuente Subdirección de Monitoreo y Evaluación 2023

Regional Guainía	2022	2023
CZ Inírida	45	53
RPC Regional	48	28
<b>Total</b>	<b>93</b>	<b>81</b>

- Regional Guajira

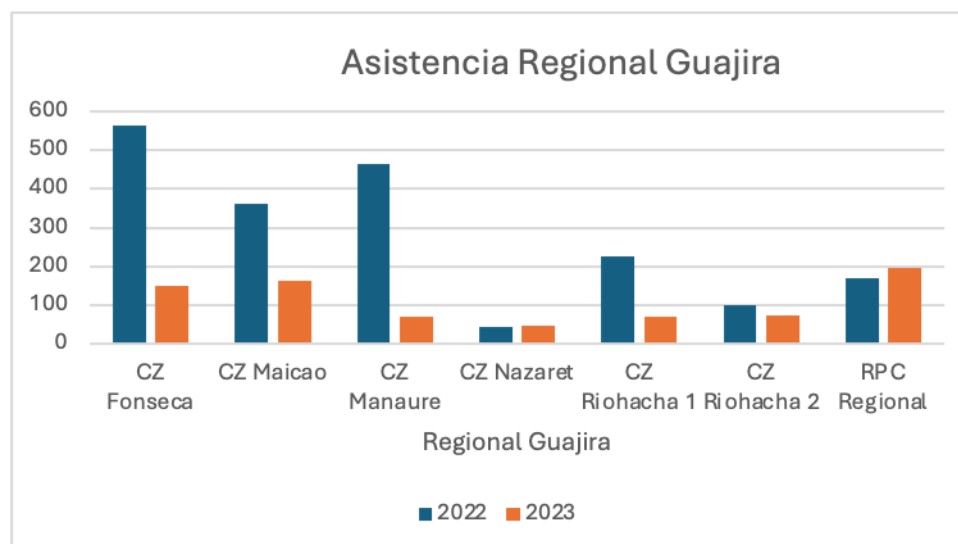


Gráfico 24 Regional Guajira  
Fuente Subdirección de Monitoreo y Evaluación 2023

<b>Regional Guajira</b>	<b>2022</b>	<b>2023</b>
CZ Fonseca	564	150
CZ Maicao	361	163
CZ Manaure	466	70
CZ Nazaret	42	48
CZ Riohacha 1	224	70
CZ Riohacha 2	99	73
RPC Regional	168	197
<b>Total</b>	<b>1924</b>	<b>771</b>

- Regional Guaviare

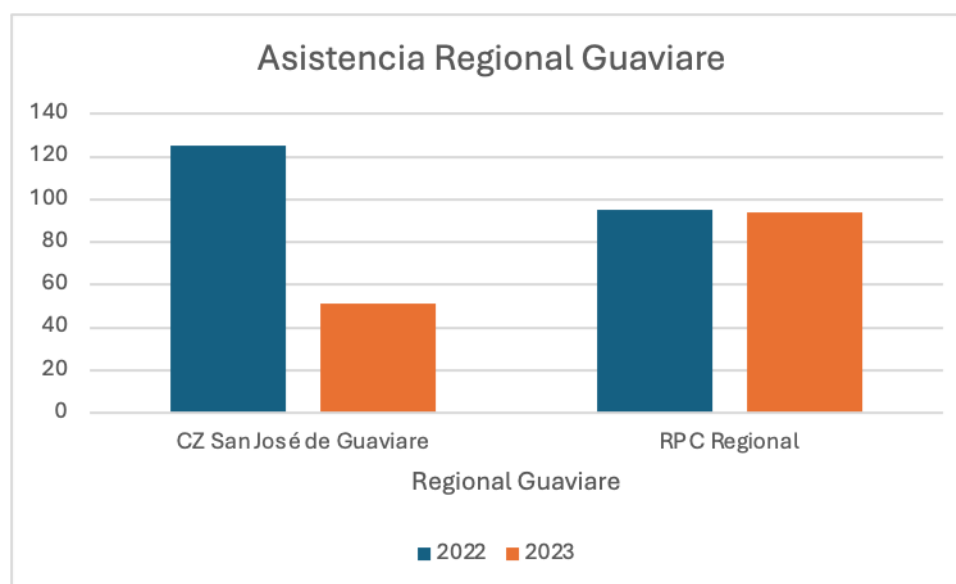


Gráfico 25 Regional Guaviare  
Fuente: Subdirección de Monitoreo y Evaluación 2023

<b>Regional Guaviare</b>	<b>2022</b>	<b>2023</b>
CZ San José de Guaviare	125	51
RPC Regional	95	94
<b>Total</b>	<b>220</b>	<b>145</b>

- Regional Huila

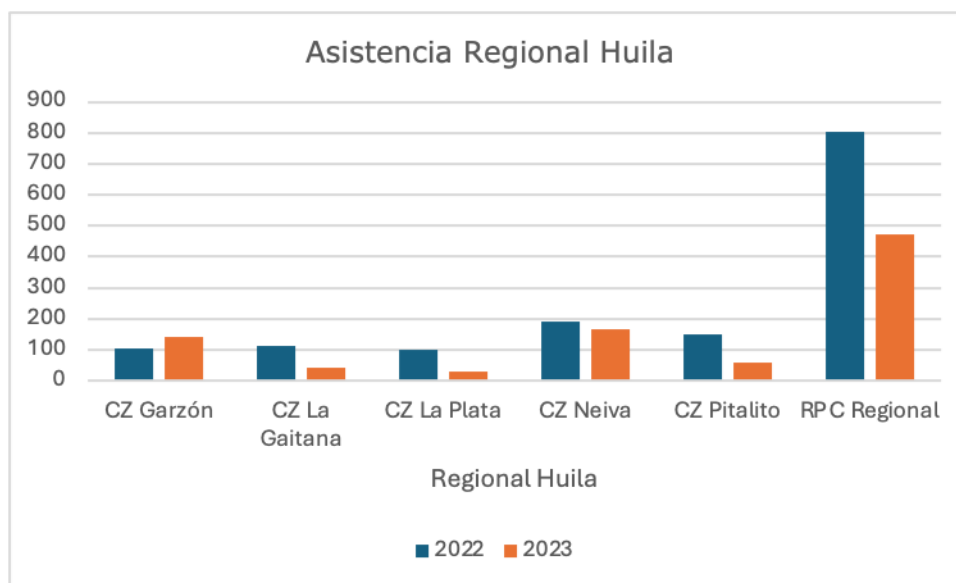


Gráfico 26 Regional Huila  
Fuente: Subdirección de Monitoreo y Evaluación 2023

<b>Regional Huila</b>	<b>2022</b>	<b>2023</b>
CZ Garzón	103	141
CZ La Gaitana	114	42
CZ La Plata	99	29
CZ Neiva	190	165
CZ Pitalito	151	59
RPC Regional	802	471
<b>Total</b>	<b>1459</b>	<b>907</b>

- Regional Magdalena

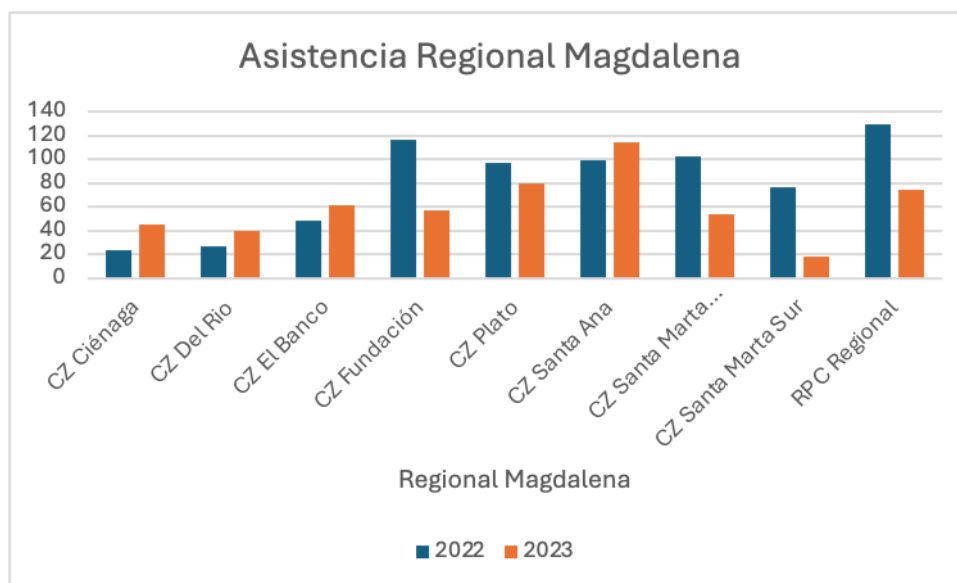


Gráfico 27 Regional Magdalena  
Fuente: Subdirección de Monitoreo y Evaluación 2023

<b>Regional Magdalena</b>	<b>2022</b>	<b>2023</b>
CZ Ciénaga	24	45
CZ Del Rio	27	40
CZ El Banco	48	61
CZ Fundación	116	57
CZ Plato	97	80
CZ Santa Ana	99	114
CZ Santa Marta Norte	102	54
CZ Santa Marta Sur	77	18
RPC Regional	130	74
<b>Total</b>	<b>720</b>	<b>543</b>

- Regional Meta

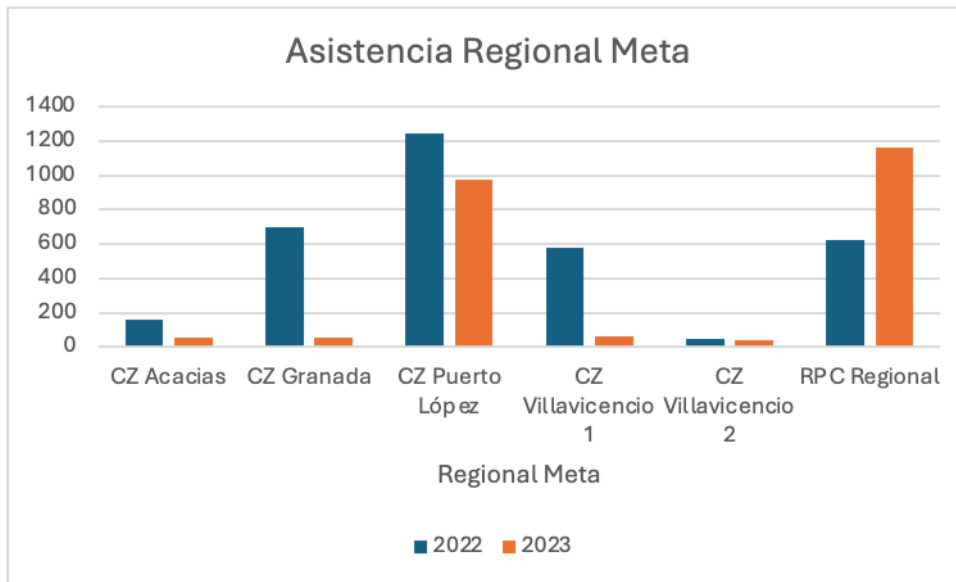


Gráfico 28 Regional Meta  
Fuente Subdirección de Monitoreo y Evaluación 2023

Regional Meta	2022	2023
CZ Acacias	156	55
CZ Granada	698	55
CZ Puerto López	1242	974
CZ Villavicencio 1	580	60
CZ Villavicencio 2	48	42
RPC Regional	624	1165
<b>Total</b>	<b>3348</b>	<b>2351</b>

- Regional Nariño

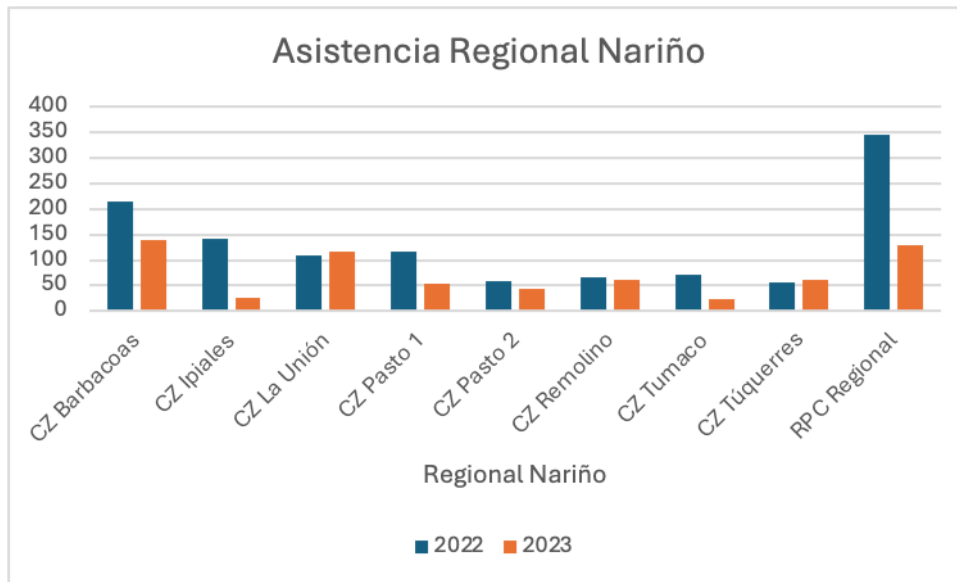


Gráfico 29 Regional Nariño  
Fuente Subdirección de Monitoreo y Evaluación 2023

Regional Nariño	2022	2023
CZ Barbaacoas	214	140
CZ Ipiales	142	27
CZ La Unión	108	116
CZ Pasto 1	116	53
CZ Pasto 2	59	43
CZ Remolino	66	62
CZ Tumaco	72	24
CZ Túquerres	55	61
RPC Regional	345	129
<b>Total</b>	<b>1177</b>	<b>655</b>

- Regional Norte de Santander

Gráfico 30 Regional Norte de Santander  
Fuente: Subdirección de Monitoreo y Evaluación 2023

<b>Regional Norte de Santander</b>	<b>2022</b>	<b>2023</b>
CZ Cúcuta 1	147	87
CZ Cúcuta 2	59	50
CZ Cúcuta 3	180	64
CZ Ocaña	98	54
CZ Pamplona	139	63
CZ Tibú	173	90
RPC Regional	320	280
<b>Total</b>	<b>1116</b>	<b>688</b>



- Regional Putumayo

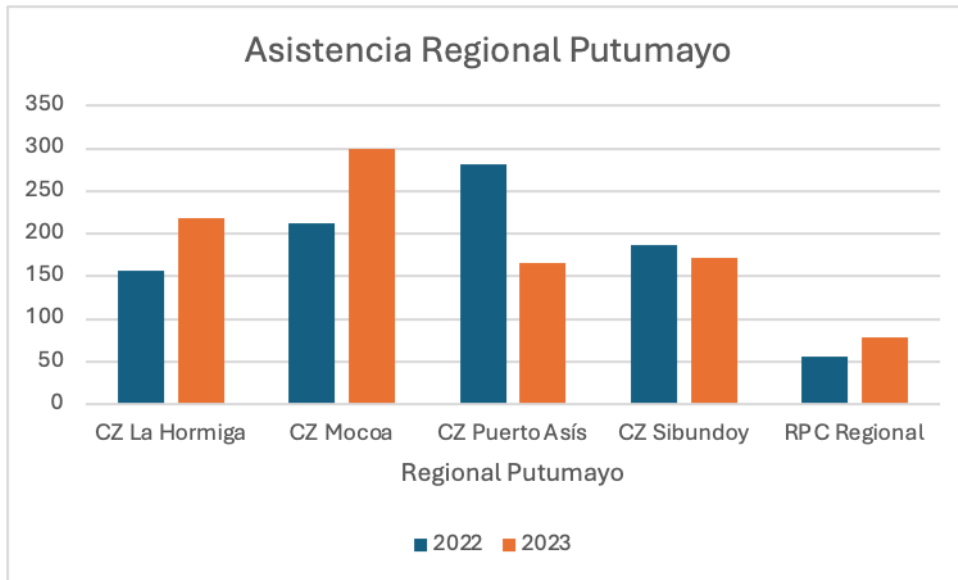


Gráfico 31 Regional Putumayo  
Fuente: Subdirección de Monitoreo y Evaluación 2023

<b>Regional Putumayo</b>	<b>2022</b>	<b>2023</b>
CZ La Hormiga	157	218
CZ Mocoa	212	299
CZ Puerto Asís	281	165
CZ Sibundoy	187	171
RPC Regional	56	78
<b>Total</b>	<b>893</b>	<b>931</b>

- Regional Quindío

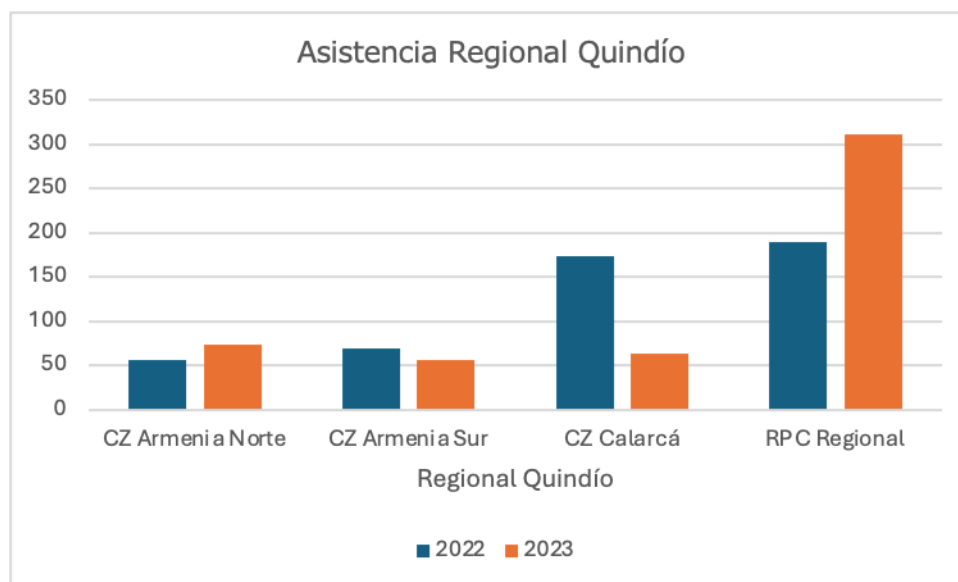


Gráfico 32 Regional Quindío  
Fuente: Subdirección de Monitoreo y Evaluación 2023

<b>Regional Quindío</b>	<b>2022</b>	<b>2023</b>
CZ Armenia Norte	56	74
CZ Armenia Sur	70	57
CZ Calarcá	174	64
RPC Regional	190	311
<b>Total</b>	<b>490</b>	<b>506</b>

- Regional Risaralda

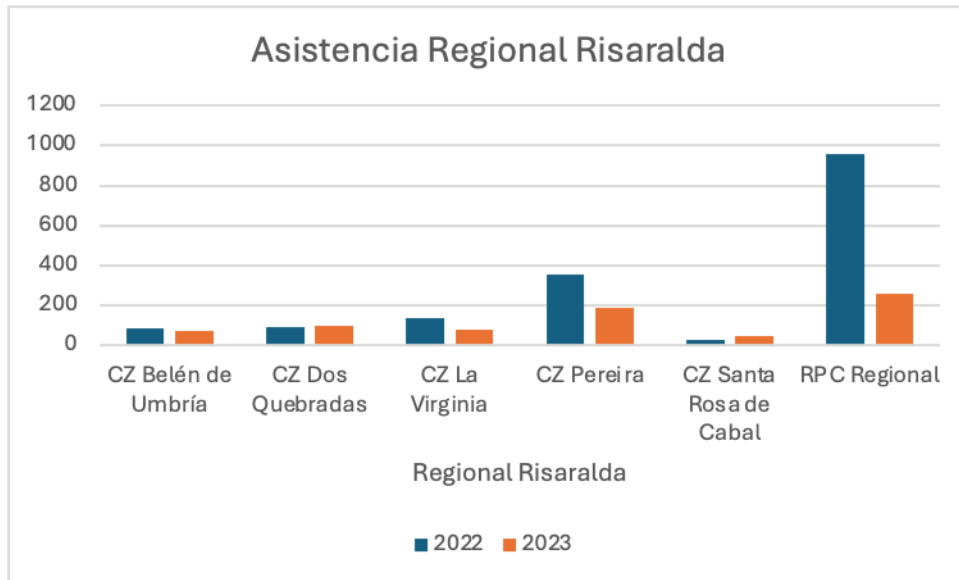


Gráfico 33 Regional Risaralda  
Fuente: Subdirección de Monitoreo y Evaluación 2023

<b>Regional Risaralda</b>	<b>2022</b>	<b>2023</b>
CZ Belén de Umbría	87	69
CZ Dos Quebradas	89	101
CZ La Virginia	135	77
CZ Pereira	353	190
CZ Santa Rosa de Cabal	27	49
RPC Regional	956	257
<b>Total</b>	<b>1647</b>	<b>743</b>

- Regional San Andrés

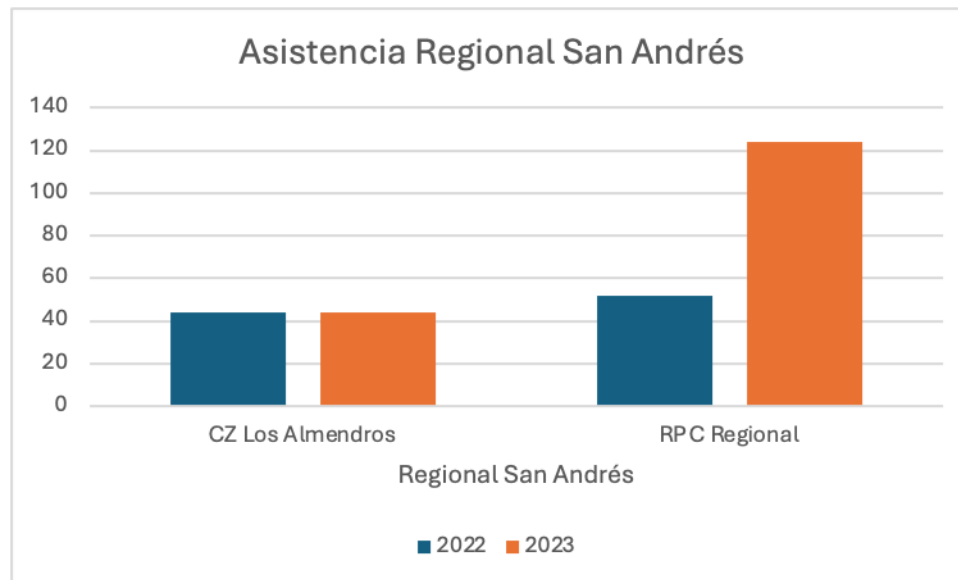


Gráfico 34 Regional San Andrés  
Fuente: Subdirección de Monitoreo y Evaluación 2023

<b>Regional San Andrés</b>	<b>2022</b>	<b>2023</b>
CZ Los Almendros	44	44
RPC Regional	52	124
<b>Total</b>	<b>96</b>	<b>168</b>

- Regional Santander

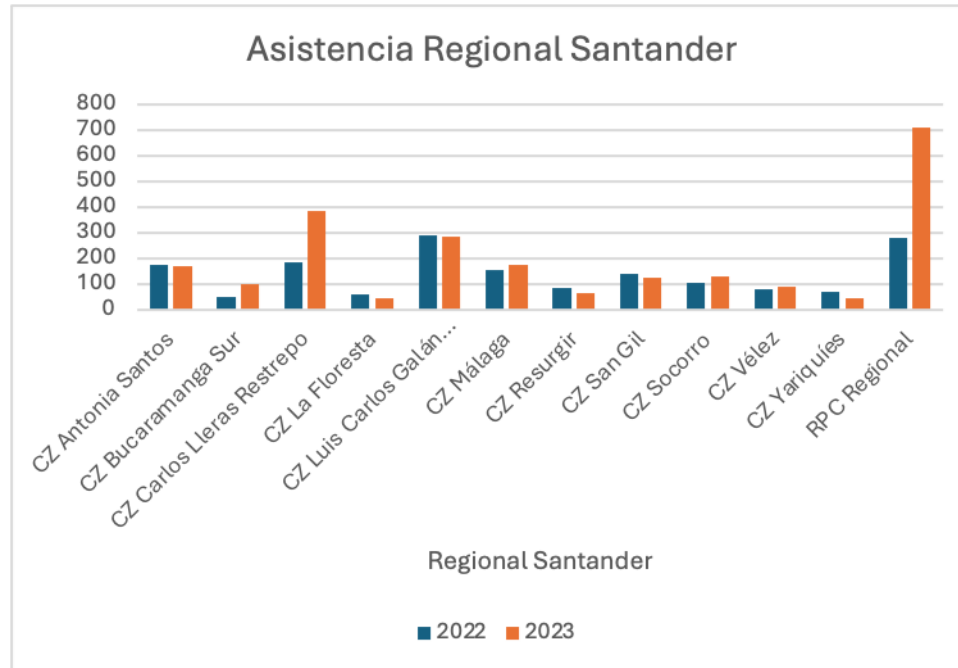


Gráfico 35 Regional Santander  
Fuente: Subdirección de Monitoreo y Evaluación 2023

<b>Regional Santander</b>	<b>2022</b>	<b>2023</b>
CZ Antonia Santos	177	168
CZ Bucaramanga Sur	51	101
CZ Carlos Lleras Restrepo	187	386
CZ La Floresta	58	43
CZ Luis Carlos Galán Sarmiento	291	287
CZ Málaga	156	177
CZ Resurgir	85	65
CZ San Gil	140	127
CZ Socorro	107	132
CZ Vélez	79	90
CZ Yariquies	70	43
RPC Regional	280	710
<b>Total</b>	<b>1681</b>	<b>2329</b>

- Regional Sucre

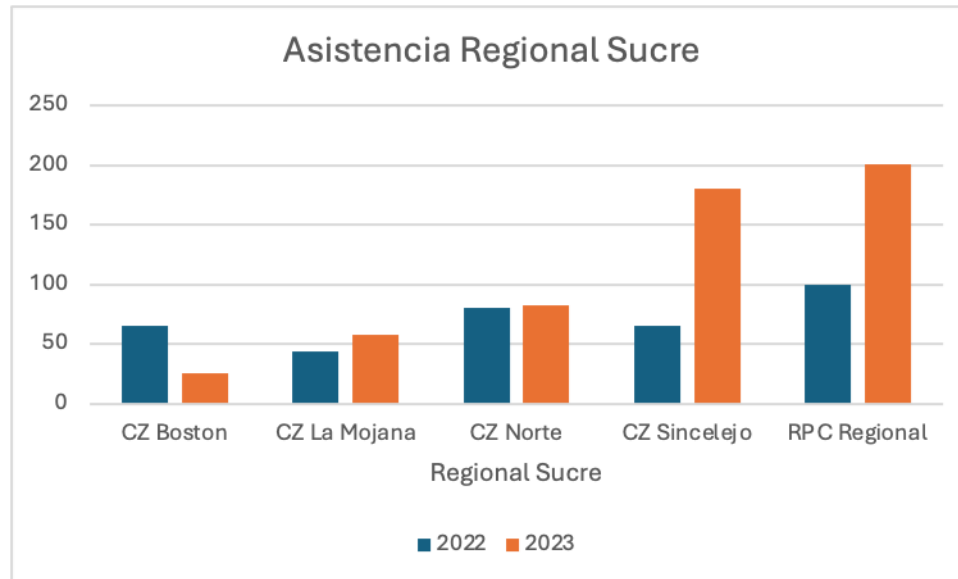


Gráfico 36 Regional Sucre  
Fuente Subdirección de Monitoreo y Evaluación 2023

<b>Regional Sucre</b>	<b>2022</b>	<b>2023</b>
CZ Boston	66	26
CZ La Mojana	44	58
CZ Norte	81	83
CZ Sincelajo	65	180
RPC Regional	100	201
<b>Total</b>	<b>356</b>	<b>548</b>

- Regional Tolima

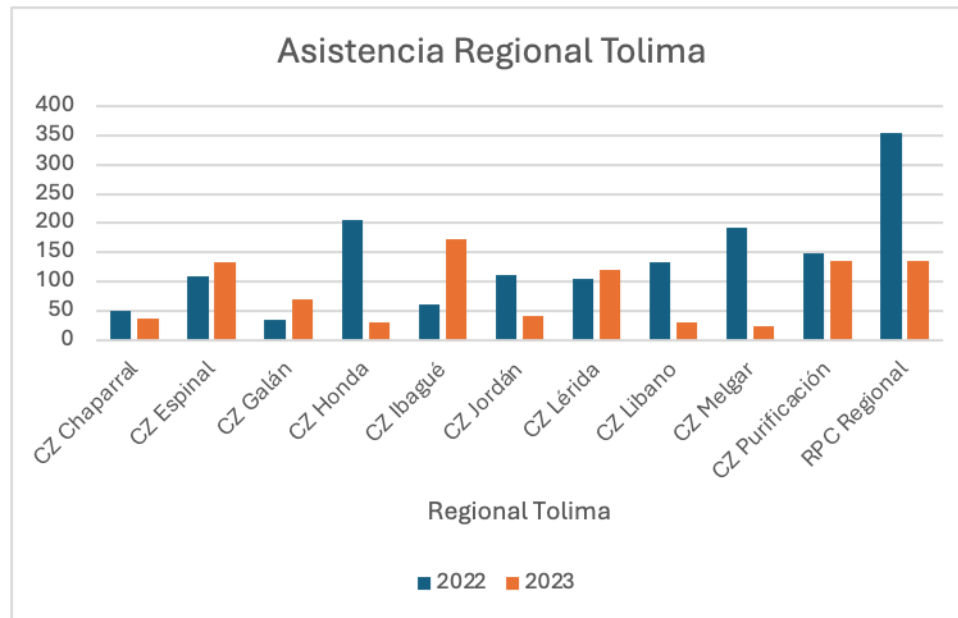


Gráfico 37 Regional Tolima  
Fuente: Subdirección de Monitoreo y Evaluación 2023

<b>Regional Tolima</b>	<b>2022</b>	<b>2023</b>
CZ Chaparral	50	37
CZ Espinal	109	132
CZ Galán	34	69
CZ Honda	206	30
CZ Ibagué	60	172
CZ Jordán	110	40
CZ Lérica	105	120
CZ Líbano	133	30
CZ Melgar	192	23
CZ Purificación	149	135
RPC Regional	355	136
<b>Total</b>	<b>1503</b>	<b>924</b>

- Regional Valle

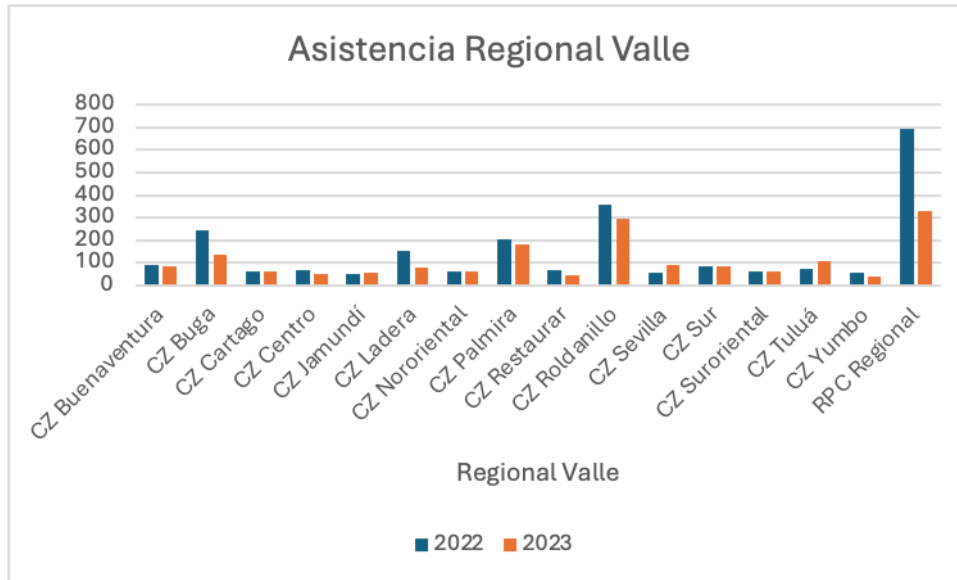


Gráfico 38 Regional Valle  
Fuente: Subdirección de Monitoreo y Evaluación 2023

Regional Valle	2022	2023
CZ Buenaventura	92	83
CZ Buga	243	137
CZ Cartago	59	61
CZ Centro	68	52
CZ Jamundí	52	58
CZ Ladera	153	81
CZ Nororiental	63	63
CZ Palmira	202	183
CZ Restaurar	67	46
CZ Roldanillo	357	295
CZ Sevilla	54	92
CZ Sur	86	82
CZ Suroriental	59	64
CZ Tuluá	73	109
CZ Yumbo	56	39
RPC Regional	695	331
<b>Total</b>	<b>2379</b>	<b>1776</b>



- Regional Vaupés

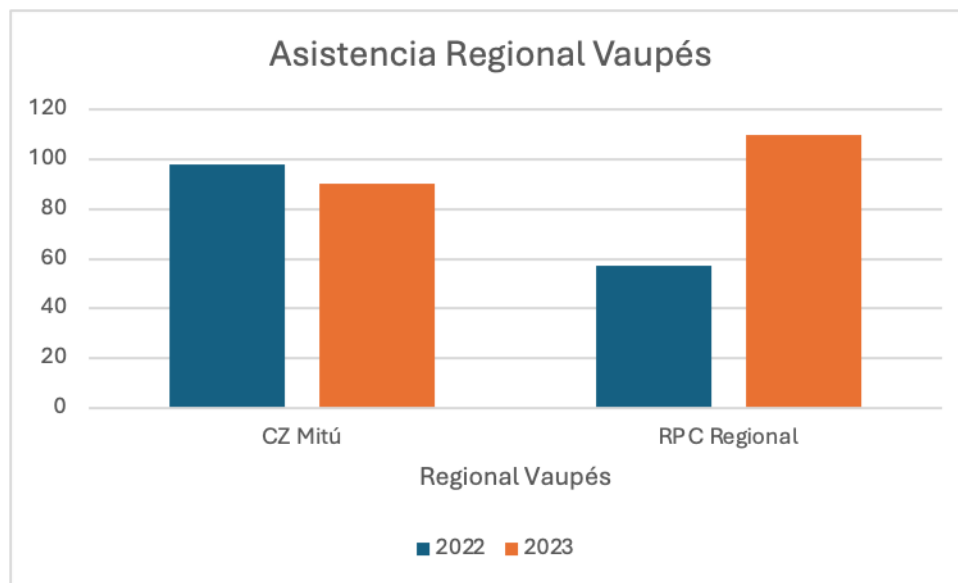


Gráfico 39 Regional Vaupés  
Fuente: Subdirección de Monitoreo y Evaluación 2023

<b>Regional Vaupés</b>	<b>2022</b>	<b>2023</b>
CZ Mitú	98	90
RPC Regional	57	110
<b>Total</b>	<b>155</b>	<b>200</b>

- Regional Vichada

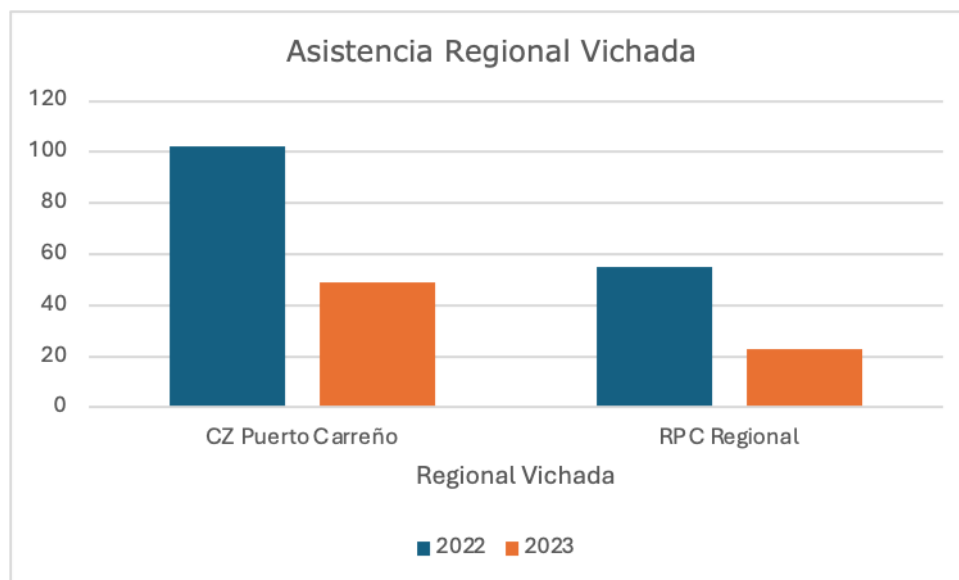


Gráfico 40 Regional Vichada  
Fuente: Subdirección de Monitoreo y Evaluación 2023

<b>Regional Vichada</b>	<b>2022</b>	<b>2023</b>
CZ Puerto Carreño	102	49
RPC Regional	55	23
<b>Total</b>	<b>157</b>	<b>72</b>

### 3. RESPONSABILIDAD

La estrategia ICBF rinde cuentas con transparencia, tiene como etapa final, el seguimiento y evaluación, para lo cual se aplica la encuesta en cada uno de los 248 espacios de rendición de cuentas, con el objetivo de conocer la percepción de las partes interesadas del espacio, la evaluación permite recopilar sistematizar y analizar periódicamente las propuestas y observaciones efectuadas por la ciudadanía en el proceso de rendición de cuentas.

Para la vigencia 2023, se incluye dentro de la evaluación del evento dos preguntas que permitan identificar la satisfacción de la ciudadanía frente a las

acciones implementadas en la gestión del ICBF frente a los compromisos del Acuerdo Final para la terminación del conflicto y la construcción de una paz estable y duradera en la vigencia 2022, lo anterior de acuerdo con la Circular Conjunta No 100-002-2023 del Departamento Administrativo de la Función Pública.

**3.1 Reporte de respuestas obtenidas en las preguntas de las encuestas de evaluación en desarrollo de la Mesas Públicas.**

En este sentido se diseñó el formato de evaluación para la vigencia 2023 f10.p2.ms\_analisis\_encuestas\_de\_evaluacion\_rpc\_y\_mp\_v7\_1

Se obtuvieron 13.679 respuestas en el formulario forms office que fue socializado al final de las audiencias virtuales. Los resultados de las encuestas para el nivel zonal, regional son los siguientes

Análisis de las preguntas realizadas a los asistentes:

**Pregunta 1.** Parte interesada a la que representa.

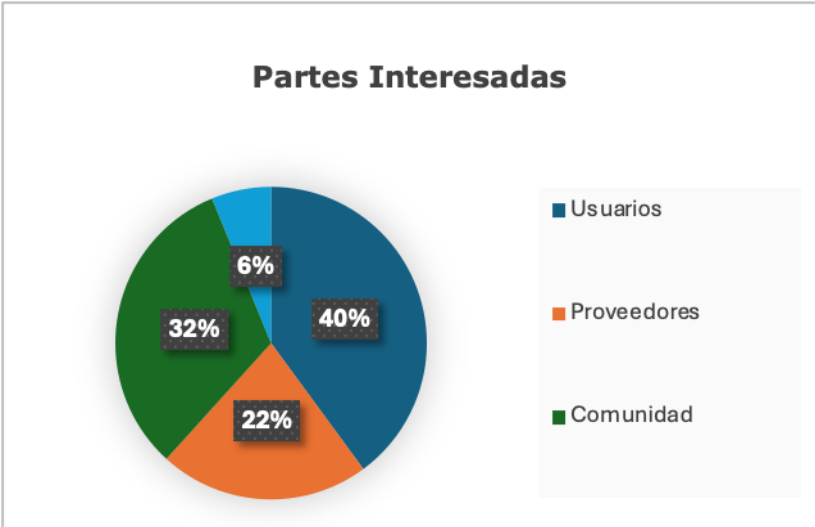


Gráfico 41 Respuesta de pregunta 1  
Fuente: Subdirección de Monitoreo y Evaluación 2023

Las respuestas permiten identificar que participan en la encuesta un 40% de los asistentes quienes son usuario de los servicios que brinda el ICBF en los territorios.

**Pregunta 2.** ¿Cómo se enteró de la realización del evento?



Gráfico 42 Respuestas de Pregunta 2  
Fuente: Subdirección de Monitoreo y Evaluación 2023

El 72% de los invitados a las audiencias de mesas y rendición pública de cuentas fueron convocados mediante invitación directa y/o correo electrónico, y el 10% se enteró del evento por la comunidad, 1% por medio de un boletín, lo que permite identificar que la convocatoria más efectiva fue la invitación directa y/o correo electrónico.

**Pregunta 3.** ¿La jornada de diálogo dio a conocer los resultados de la gestión de la entidad?

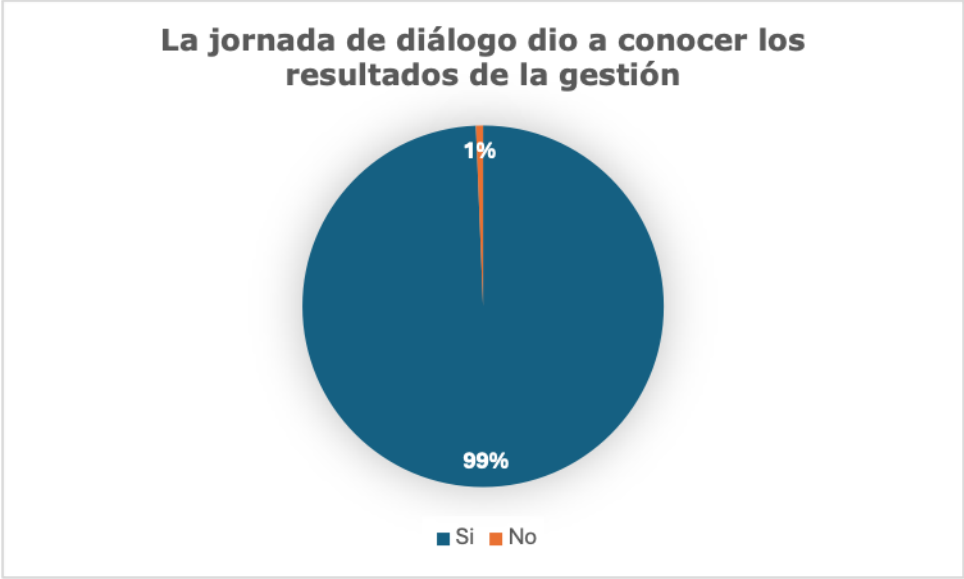


Gráfico 43 – Respuestas de Pregunta 3  
Subdirección de Monitoreo y Evaluación 2023

El 99% considero que el espacio de diálogo de la mesa publica y rendición pública de cuenta, sí dio a conocer la labor del ICBF, lo que permite fortalecer la confianza de las partes interesadas en los territorios.

**Pregunta 4.** En su opinión la información brindada es suficiente para hacer seguimiento y control a la gestión del ICBF



Gráfico 44 – Respuestas de Pregunta 4  
Fuente: Subdirección de Monitoreo y Evaluación 2022

Con respecto a la información presentada en las audiencias el 97% de los asistentes considero que fue suficiente la información que se brindó en las mesas públicas y rendición de cuentas de la gestión de ICBF.

**Pregunta 5.** ¿Considera que en el desarrollo del evento se abrieron espacios de diálogo que facilitaron reflexiones y discusiones en torno a los temas tratados?



Gráfico 45 – Respuesta de Pregunta 5  
Fuente: Subdirección de Monitoreo y Evaluación 2023

El 97% de los asistentes encuestados a las Mesas Públicas y Rendición Pública de Cuentas expresó que si se generaron espacios de diálogo y reflexión en torno a los temas socializados.

**Pregunta 6.** ¿La información presentada en la jornada de diálogo responde a sus intereses?



Gráfico 46 – Respuestas de pregunta 6.  
Fuente: Subdirección de Monitoreo y Evaluación 2023

La información corresponde a los intereses para el 99% de los participantes encuestados, con el 1% las partes interesadas informaron que no responde a sus intereses, lo que permite identificar que la información contenía los datos requeridos.

**Pregunta 7** ¿El lenguaje utilizado en la audiencia pública fue?

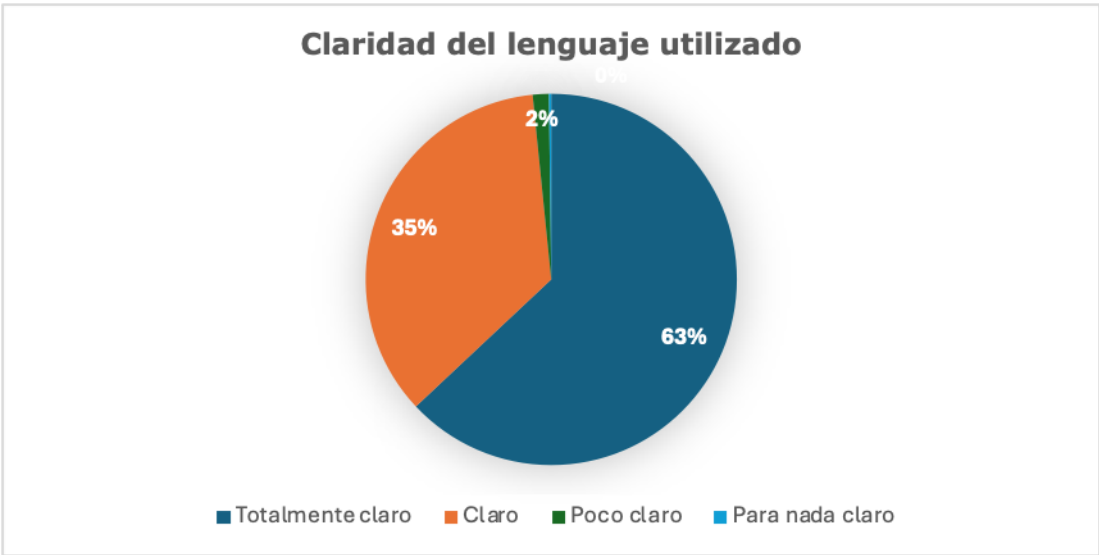


Gráfico 47 – Respuestas de pregunta 7.  
Fuente: Subdirección de Monitoreo y Evaluación 2023

Frente a la claridad del lenguaje, se identifica que el 63% y 35% de los encuestados opina que el lenguaje fue totalmente claro y claro, respectivamente .

**Pregunta 8.** ¿Como participante de la Mesa Pública o Rendición Pública de Cuentas está de acuerdo con las conclusiones y observaciones?



Gráfico 48 – Respuesta de pregunta 8  
Fuente: Subdirección de Monitoreo y Evaluación 2023

Las respuestas permiten analizar que 99% de los encuestados respondió estar de acuerdo con las conclusiones y observaciones de las audiencias de rendición de cuentas

**Pregunta 9.** ¿Como participante de la Mesa Pública o Rendición Pública de cuentas está de acuerdo con los compromisos que quedaron establecidos?





Gráfico 49 – Respuestas de Pregunta 9.  
Fuente: Subdirección de Monitoreo y Evaluación 2023

En la gráfica se observa que el 98% de las partes interesadas encuestados respondieron estar de acuerdo con respecto a los compromisos que quedaron establecidos en el marco de la realización de las mesas públicas y Rendición Pública de Cuentas.

**Pregunta 10.** De los siguientes aspectos, por favor califique de 1 a 5.



Gráfico 50 – Respuestas de pregunta 10.  
Fuente: Subdirección de Monitoreo y Evaluación 2023

Frente a los aspectos logísticos, presentación, conectividad y tiempo del evento, los encuestados calificaron como excelente y buena la organización de las mesas y rendición públicas de cuentas realizadas en el ICBF.

**Pregunta 11.** Según su experiencia, la jornada de diálogo permite a ciudadanos o usuarios de los servicios de la entidad:

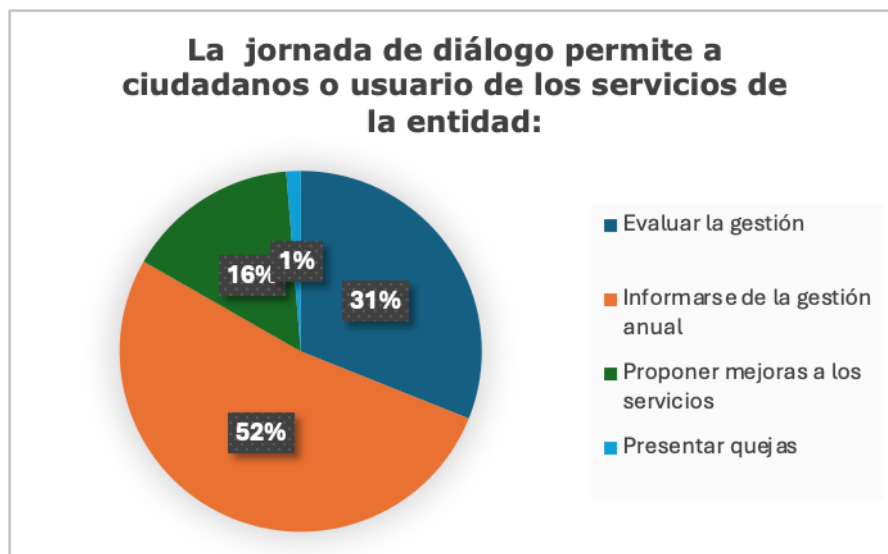


Gráfico 51 – Respuesta de pregunta 11  
Fuente: Subdirección de Monitoreo y Evaluación 2023

Se identifica que el 52% de los encuestados de las jornadas de diálogo, opina que recibieron información de la gestión anual; el 31% indica que se permite evaluar la gestión, el 16% manifiesta que brinda la posibilidad de proponer mejoras a los servicios y para el 1% de pueden presentar quejas.

**Pregunta 12.** ¿Volvería a participar en otra jornada de diálogo de esta entidad?



Gráfico 52 – Respuestas de pregunta 12.  
Fuente: Subdirección de Monitoreo y Evaluación 2023

Los resultados de esta pregunta indican que el 99 % de los ciudadanos que representan a las partes interesadas volvería a participar en una audiencia de rendición pública de cuentas, lo que permite identificar que el espacio motiva a la población en la rendición de cuentas de la entidad.

**Pregunta 13.** ¿La gestión del ICBF del año 2022 frente al cual se rinde cuentas, fue efectiva?



Gráfico 53 – Respuestas de pregunta 13.  
Fuente: Subdirección de Monitoreo y Evaluación 2023

En relación con la pregunta de percepción de la efectividad de la gestión institucional durante el 2022, el 99% de los encuestados refiere que fue efectiva.

**Pregunta 14.** La explicación dada por la entidad acerca de los temas de: ¿participación y transparencia, es clara?



Gráfico 54 – Respuestas de pregunta 14.  
Fuente: Subdirección de Monitoreo y Evaluación 2023

Los encuestados que asistieron a las audiencias, calificaron con un 99% que la información relacionada con los temas de participación y transparencia fueron claros, por lo que se logra prevenir hechos de corrupción.

**Pregunta 15.** De acuerdo con las acciones implementadas en su municipio para cumplir con los compromisos de Acuerdo Final para la terminación del conflicto y la Construcción de una Paz estable y duradera.

En relación con las acciones implementadas por la entidad frente a los compromisos del Acuerdo Final para la terminación del conflicto y la construcción de una paz estable y duradera en la vigencia 2022, usted se encuentra.

Gráfico 55 – Respuestas de pregunta 15.  
Fuente: Subdirección de Monitoreo y Evaluación 2023

Para el 48% y 47 % de las partes interesadas que participan en la encuesta de evaluación, es satisfactoria y muy satisfactoria, la implementación de las

acciones frente a los compromisos de atención a la primera infancia que son universales para todos los servicios de ICBF y los compromisos asumidos con los municipios con Programas de Desarrollo con Enfoque Territorial PDET en el marco del Acuerdo de Paz.

**Pregunta 16.** De acuerdo con las acciones implementadas en su municipio para cumplir con los compromisos de Acuerdo Final para la terminación del conflicto y la Construcción de una Paz estable y duradera.

¿Las acciones implementadas por la entidad en la vigencia 2022, para cumplir con los compromisos del Acuerdo Final para la terminación del conflicto y la construcción de una paz estable y duradera fueron efectivas?

Gráfico 56 – Respuesta de pregunta 16  
Fuente: Subdirección de Monitoreo y Evaluación 2023

Se identifica que el 49% de los encuestados que participan en las mesas públicas y rendición de cuentas, consideran que las acciones implementadas para cumplir con los compromisos del Acuerdo de Paz están de acuerdo con que son efectivas, el 45% opina que esta totalmente efectivas, el 1 % considera estar en total desacuerdo con la efectividad de las acciones.

El anterior análisis refleja que para la ciudadanía que recibe la información

frente los compromisos del Acuerdo de Paz traducido en los servicios brindados por el ICBF en el territorio, en el marco de las audiencias de mesas públicas y rendiciones de cuentas, la población interesada esta satisfecha.

#### **4. COMPROMISOS ADQUIRIDOS EN RENDICIÓN PÚBLICA DE CUENTAS Y MESAS PÚBLICAS.**

Como resultado del seguimiento a los compromisos adquiridos en la vigencia 2023, en el indicador PA-98 "Porcentaje de cumplimiento de compromisos formulados en las mesas públicas y rendición de cuentas" se identifica la ejecución de **157 compromisos** del total de 157 adquiridos entre el ICBF y las partes interesadas, es decir, se evidencia la ejecución del **100%** de cumplimiento.

Se destacó durante la vigencia 2023 el nivel de compromiso por parte de los equipos de los Centros Zonales y Regionales del ICBF con el cumplimiento de las directrices y el procedimiento establecido por la Dirección de Planeación y Control de Gestión.

En la siguiente tabla se identifica que 27 Regionales de ICBF, asumieron compromisos con las partes interesadas asistentes en las audiencias y la cantidad de compromisos, igualmente cumplidos.

<b>RESUMEN REGIONALES CON COMPROMISO</b>	
<b>Regional</b>	<b>Compromisos</b>
ANTIOQUIA	20
AMAZONAS	1
ARAUCA	2
ATLANTICO	5
BOLIVAR	4
BOYACA	9
CALDAS	8
CAQUETA	6
CASANARE	5

CAUCA	3
CHOCO	7
CORDOBÁ	3
CUNDINAMARCA	6
GUAINIA	1
GUAJIRA	5
GUAVIARE	2
MAGDALENA	10
NARIÑO	9
PUTUMAYO	3
QUINDIO	1
RISARALDA	6
SAN ANDRÈS	1
SANTANDER	21
SUCRE	2
TOLIMA	5
VALLE	10
VICHADA	2
<b>TOTAL</b>	<b>157</b>

Fuente: [https://www.icbf.gov.co/rendicion-de-cuentas-icbf/rendicion-de-cuentas-en-regiones?f%5B0%5D=field\\_location%3A6901](https://www.icbf.gov.co/rendicion-de-cuentas-icbf/rendicion-de-cuentas-en-regiones?f%5B0%5D=field_location%3A6901)

## **5. BUENAS PRÁCTICAS DEL ICBF EN RENDICION DE CUENTAS**

- Realización de consultas previas ciudadanas virtuales, presenciales o mixtas para selección de tema a dialogar con la comunidad.
- Utilización de lenguaje de señas en las audiencias realizadas por algunas regionales del ICBF
- Caja de herramientas con plantillas de presentación que orientan la información mínima requerida para dialogar con las partes interesadas.
- Invitaciones directas a los actores y representantes de las distintas partes interesadas para difundir y convocar su participación en las audiencias.
- Herramientas como la página WEB, carteleras virtuales y físicas, y redes



sociales, como plataformas para difundir la información pertinente.

- Metodologías de participación utilizadas en los eventos, los equipos de las regionales fueron innovadores en la realización de videos tutoriales para la convocatoria, invitación electrónica, sensibilización del proceso a las diferentes partes interesadas.
- Seguimiento y monitoreo a los compromisos establecidos en los eventos desarrollados.
- Existencia de repositorio en el SharePoint que permite centralizar la información fuente generada a nivel zonal y regional de los espacios de diálogo realizados.
- Sistematización de información resultante a nivel nacional, logrando cuantificar y cualificar el estado del proceso.
- El ICBF postulo el proceso ICBF rinde cuentas con transparencia al premio nacional de alta gerencia entregado por el Departamento Administrativo de la Función Pública, lo que permitió analizar la historia del proceso, las fortalezas y oportunidades de innovación para la vigencia 2024 desde un enfoque territorial y diferencial. El video se puede observar a través del siguiente vinculo de YouTube: <https://youtu.be/PW85pm1pNP4>



COLOMBIA  
POTENCIA DE LA  
VIDA

BIENESTAR  
FAMILIAR

Postulación

**Premio Nacional  
de Alta Gerencia**  
2023

**¡ICBF rinde cuentas  
con transparencia!**

Mucho más que una rendición  
de cuentas, **un diálogo.**

Fuente: Subdirección de Monitoreo y Evaluación

## **6.EVIDENCIAS DE REGISTRO FOTOGRAFICO**

Fuente:

[https://icbfgob.sharepoint.com/:f/s/FS\\_DPC\\_T/EqRGve1ZI3pLspZgOCgAgTwBe\\_rc2LOxkaWFkwPF0fjrEw?e=welANA](https://icbfgob.sharepoint.com/:f/s/FS_DPC_T/EqRGve1ZI3pLspZgOCgAgTwBe_rc2LOxkaWFkwPF0fjrEw?e=welANA)

Regional Amazonas

Regional Antioquia

Centro Zonal Penderisco

Regional Arauca

Regional Atlántico

## **7. CONCLUSIONES**

En la vigencia 2023, se realizaron 248 audiencias públicas virtuales participativas a nivel zonal (215) y regional (33) y una en el nivel central.

Resultados Componente de Diálogo:

- Participación ciudadana en el diligenciamiento de encuestas de consulta previa ciudadana, mediante las cuales se seleccionaron las principales temáticas sobre las cuales se fundamentó el diálogo en las Mesas Públicas.
- Participación de 90.496 ciudadanos, entre ellos, veedurías ciudadanas y otras partes interesadas
- Se dio respuesta a 621 preguntas generadas en las audiencias públicas virtuales participativas [https://www.icbf.gov.co/rendicion-de-cuentas-icbf/rendicion-de-cuentas-en-regiones?f%5B0%5D=field\\_date%3A2023](https://www.icbf.gov.co/rendicion-de-cuentas-icbf/rendicion-de-cuentas-en-regiones?f%5B0%5D=field_date%3A2023)

#### Resultados Componente de Información:

- Disposición de los 358 informes correspondientes a las audiencias públicas, garantizando la posibilidad de acceso a la información, previo al evento, por parte de las diferentes partes interesadas [https://www.icbf.gov.co/rendicion-de-cuentas-icbf/rendicion-de-cuentas-en-regiones?f%5B0%5D=field\\_date%3A2023](https://www.icbf.gov.co/rendicion-de-cuentas-icbf/rendicion-de-cuentas-en-regiones?f%5B0%5D=field_date%3A2023)
- Disposición del informe general consolidado y las infografías de avance en el marco de la implementación del acuerdo de paz, el cual se localiza en el siguiente enlace: <https://www.icbf.gov.co/acuerdos-de-paz>

#### Resultados Componente de Responsabilidad:

- 13.679 encuestas de evaluación de Rendición Pública de Cuentas y Mesas Públicas diligenciadas. - Registros que permiten conocer la percepción de los participantes frente al evento.
- 157 Compromisos adquiridos por el ICBF con un cumplimiento del 100%