



Instituto Colombiano de Bienestar Familiar
Cecilia De la Fuente de Lleras
Dirección de Planeación y Control
Subdirección de Monitoreo y Evaluación



GOBIERNO DE COLOMBIA

Bogotá D.C., Enero de 2023

INTRODUCCIÓN

En el marco del proceso de monitoreo y seguimiento a la gestión, y el procedimiento de rendición pública de cuentas y mesas públicas, se presenta el siguiente informe, dando cuenta de la gestión realizada en el desarrollo de los espacios de diálogo participativos, entre el Instituto Colombiano de Bienestar Familiar y las diferentes partes interesadas en la vigencia de 2022.

Dando respuesta al documento Conpes 3654 de 2010 y con el ánimo de seguir consolidando la rendición de cuentas del ICBF como un proceso permanente que comprenda tanto la oferta de información clara y comprensible como espacios institucionalizados de explicación y justificación de las decisiones, acciones y resultados en el ciclo de la gestión pública (planeación, presupuesto, ejecución, seguimiento y evaluación) y de igual forma en la búsqueda de aumentar sustancialmente el número de ciudadanos y organizaciones que hacen parte de ejercicios de rendición de cuentas, el Instituto desarrolla, entre otros, espacios de participación ciudadana, audiencias públicas participativas en el nivel zonal y departamental, llamadas mesas públicas y rendición pública de cuentas, respectivamente.

Para cumplir con la estrategia **ICBF RINDE CUENTAS CON TRANSPARENCIA** se realizaron las audiencias haciendo uso de las tecnologías de la información y la comunicación - TIC, y con acciones innovadoras que permitieran interacciones de valor y una comunicación efectiva con todos los ciudadanos. En total se realizaron 215 mesas públicas en el nivel zonal, treinta y tres (33) jornadas públicas de rendición de cuentas en el nivel regional y una (1) en el sector de Inclusión Social. La metodología utilizada en las audiencias fue: presencial, virtual o mixta

MARCO LEGAL

- Ley 489 de 1998 Por la cual se dictan normas sobre la organización y funcionamiento de las entidades del orden nacional, se expiden las disposiciones, principios y reglas generales para el ejercicio de las atribuciones previstas en los numerales 15 y 16 del artículo 189 de la Constitución Política y se dictan otras disposiciones.”
- Ley 1474 de 2011 Por la cual se dictan normas orientadas a fortalecer los mecanismos de prevención, investigación y sanción de actos de corrupción y la efectividad del control de la gestión pública.
- Ley 1757 de 2015 Por la cual se dictan disposiciones en materia de promoción y protección del derecho a la participación democrática.
- Ley 55 de 2019 Por la cual se expide el Plan Nacional de Desarrollo 2018-2022 “Pacto por Colombia – Pacto por la Equidad”
- Ley 491 de 2020 Por el cual se adoptan medidas de urgencia para garantizar la atención y la prestación de los servicios por parte de las autoridades públicas y los particulares que cumplan funciones públicas y se toman medidas para la protección laboral y de los contratistas de prestación de servicios de las entidades públicas, en el marco del Estado de Emergencia Económica.
- Decreto 230 de 2021 creación del Sistema Nacional de Rendición de Cuentas “SNRdC”
- Conpes 3654 de 2010 Política de Rendición de Cuentas de la Rama Ejecutiva a los Ciudadanos.
- Manual Único de Rendición de Cuentas MURC. Secretaria de transparencia, DNP y DAFP.
- Modelo Integrado de Planeación y Gestión – FURAG. DAFP

La rendición de cuentas tiene tres elementos centrales: información, diálogo y responsabilidad.

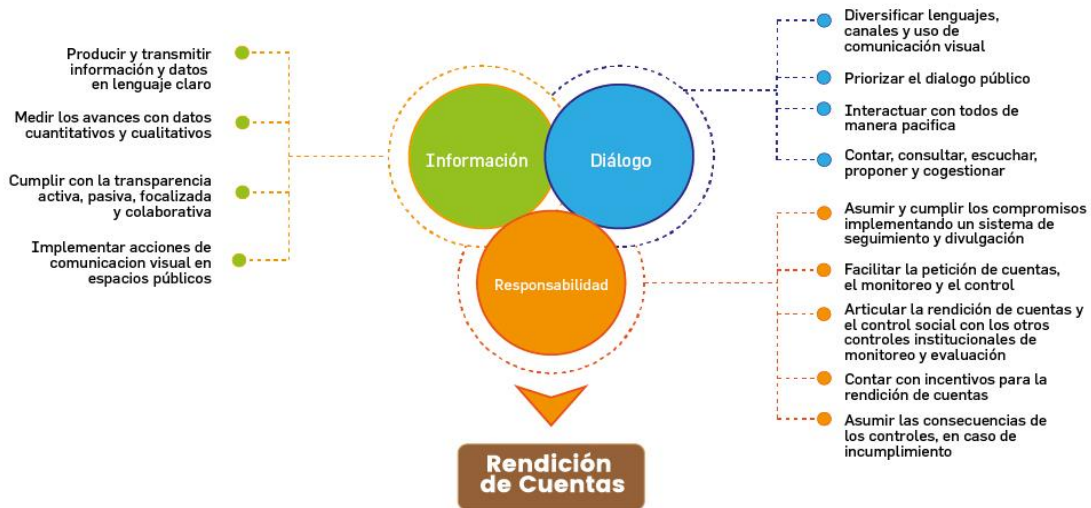


Ilustración 1. https://www.funcionpublica.gov.co/web/murc/respuesta1/-/asset_publisher/k5EyMjix5n8A/content/-cuales-son-los-elementos-de-la-rendicion-de-cuentas-

Partes Interesada



Ilustración 2. https://www.icbf.gov.co/system/files/procesos/a1.p21.de_anexo_identificacion_y_actualizacion_de_necesidades_y_expectativas_de_las_partes_interesadas_v3.pdf

ICBF RINDE CUENTAS CON TRANSPARENCIA

1. INFORMACIÓN.

Con el fin de garantizar la efectiva participación de la ciudadanía y el dialogo de doble vía se realizó una encuesta virtual durante el primer semestre, para la definición del tema de diálogo en las mesas públicas, en el marco de los lineamientos para lograr la eficiencia administrativa y la política de cero papel y atendiendo la implementación de buenas prácticas para su ahorro se publicó en el siguiente link: página web www.icbf.gov.co / El instituto / Rendición de cuentas ICBF / Consulta de temas para Mesas Públicas y Rendición Pública de Cuentas

1.1. CONSULTA PREVIA

Entre el 1 de abril y el 30 de abril de 2022, se realizó la consulta virtual para definir el tema de diálogo de las mesas públicas. En total, se recibieron **76.966** respuestas que corresponden a: Usuarios 60%; Estado 4%; Proveedores 6%; Aliados estratégicos 13%; Comunidad 8%; Sociedad (veedurías-medios de comunicación) 9%.

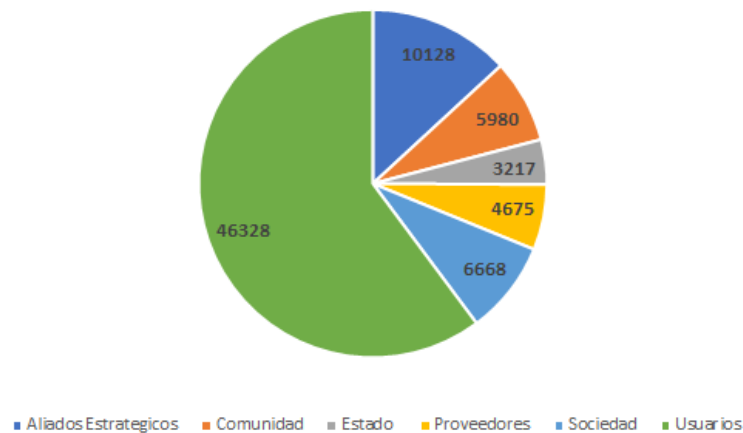
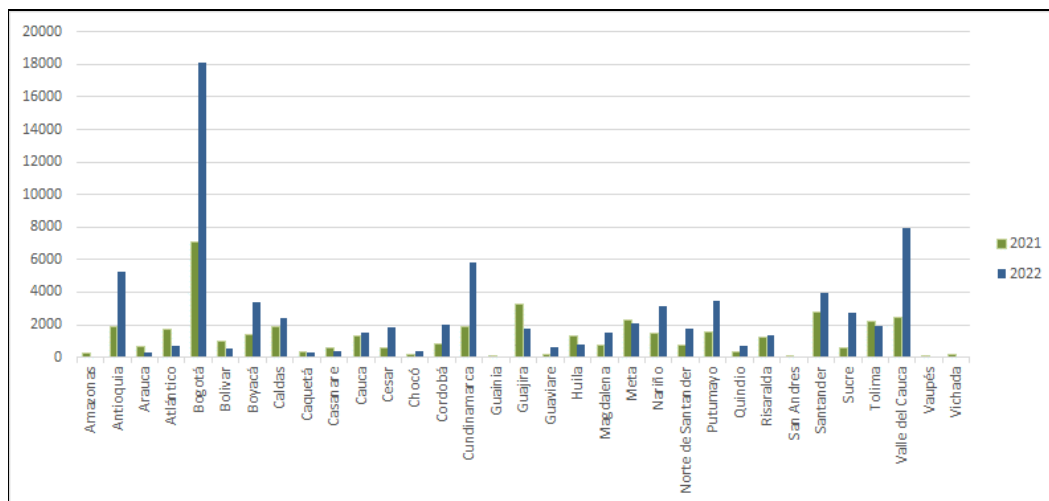


Gráfico 1 Representación de Partes Interesadas en la Consulta Previa
Fuente: Subdirección de Monitoreo y Evaluación 2022

Reporte de resultados consulta previa comparativo

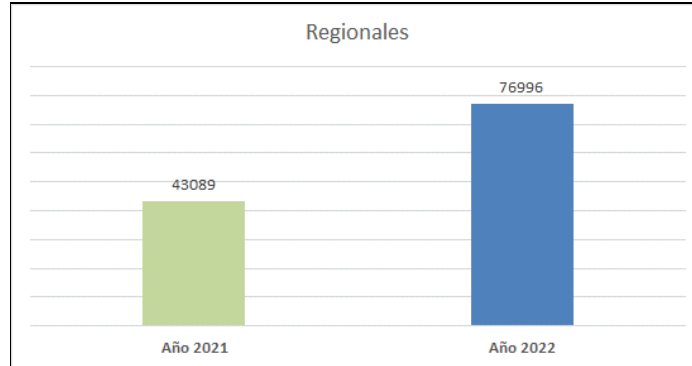


REGIONAL	2.021	2.022
Amazonas	223	64
Antioquia	1.850	5.266
Arauca	666	328
Atlántico	1.685	679
Bogotá	7.101	18.117
Bolívar	980	523
Boyacá	1.406	3.394
Caldas	1.871	2.447
Caquetá	360	327
Casanare	573	357
Cauca	1.349	1.496
Cesar	587	1.804
Chocó	193	360
Córdoba	819	1.985
Cundinamarca	1.904	5.810
Guainia	76	61
Guajira	3.275	1.778

REGIONAL	2.021	2.022
Guaviare	139	642
Huila	1.311	774
Magdalena	725	1.488
Meta	2.254	2.060
Nariño	1.445	3.124
Norte de Santander	784	1.770
Putumayo	1.535	3.485
Quindío	359	710
Risaralda	1.194	1.369
San Andrés	130	78
Santander	2.743	3.972
Sucre	610	2.747
Tolima	2.208	1.941
Valle del Cauca	2.411	7.955
Vaupés	134	64
Vichada	189	21
TOTALES	43.089	76.996

Comparativo nacional

vigencias 2021 - 2022



A continuación, se presentan las regionales que se destacaron en la difusión de la encuesta para cumplir con la actividad de consulta previa:

REGIONAL		2022
1	BOGOTA	18117
2	VALLE DEL CAUCA	7955
3	CUNDINAMARCA	5810
4	ANTIOQUIA	5266
5	SANTANDER	3972
6	NARIÑO	3124
7	PUTUMAYO	3485
8	BOYACA	3394
9	CALDAS	2447
10	META	2060

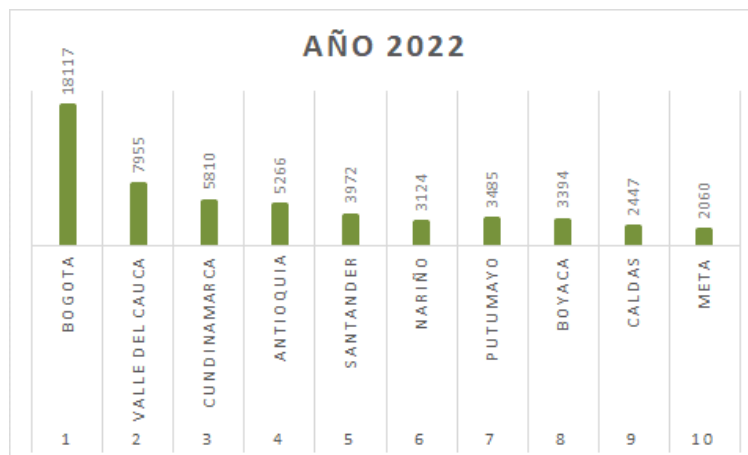


Gráfico 2 Representación de Resultados de las Regionales más destacadas en la Consulta Previa
 Fuente: Subdirección de Monitoreo y Evaluación 2021

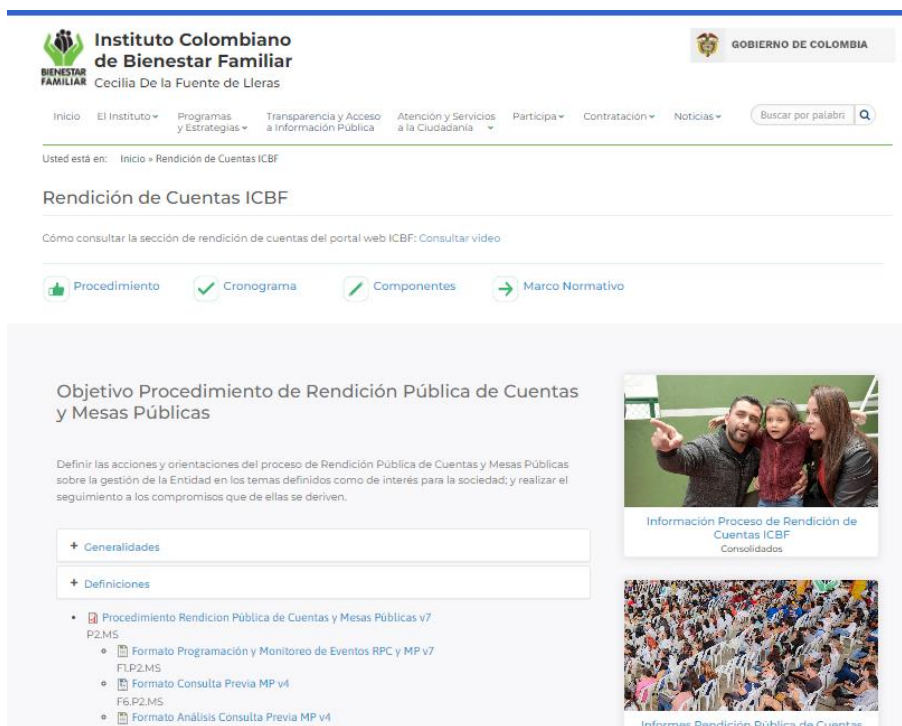
TEMATICAS

Selección de tema destacado en la consulta previa 29 REGIONALES
Políticas y líneas de acción para la atención integral de niñas y niños de 0 a 5 años.

Se tienen a disposición los 248 informes correspondientes a las audiencias públicas realizadas garantizando la posibilidad de acceso a la información.

La información de las mesas públicas realizadas en los centros zonales y rendición pública de cuentas en la vigencia 2022 está disponible en la sección <https://www.icbf.gov.co/rendicion-de-cuentas-icbf>, nuestras partes interesadas pueden encontrar en el espacio denominado Audiencias Públicas

- Informes
- Actas
- Resultados
- Compromisos



The screenshot displays the website interface for the 'Rendición de Cuentas ICBF' section. At the top, there are logos for the Instituto Colombiano de Bienestar Familiar and the Gobierno de Colombia. A navigation menu includes links for Inicio, El Instituto, Programas y Estrategias, Transparencia y Acceso a Información Pública, Atención y Servicios a la Ciudadanía, Participa, Contratación, and Noticias. A search bar is also present. Below the navigation, the page title 'Rendición de Cuentas ICBF' is shown, along with a link to 'Cómo consultar la sección de rendición de cuentas del portal web ICBF: Consultar video'. A horizontal menu features icons for Procedimiento, Cronograma, Componentes, and Marco Normativo. The main content area is titled 'Objetivo Procedimiento de Rendición Pública de Cuentas y Mesas Públicas' and includes a brief description of the process. Below this, there are expandable sections for 'Generalidades' and 'Definiciones'. A list of documents is provided, including 'Procedimiento Rendición Pública de Cuentas y Mesas Públicas v7 P2.MS', 'Formato Programación y Monitoreo de Eventos RPC y MP v7 F1.P2.MS', 'Formato Consulta Previa MP v4 F6.P2.MS', and 'Formato Análisis Consulta Previa MP v4'. On the right side, there are two image-based links: 'Información Proceso de Rendición de Cuentas ICBF Consolidados' and 'Informes Rendición Pública de Cuentas'.

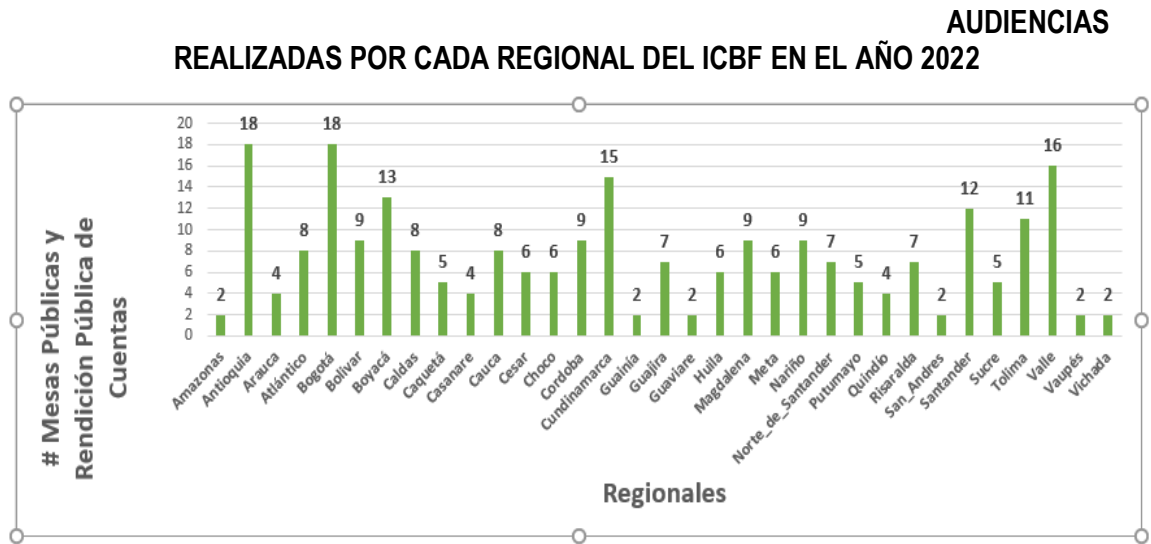


Gráfico 3 Eventos Realizados en cada Regional
 Fuente: Subdirección de Monitoreo y Evaluación 2022

Como resultado del seguimiento a los compromisos adquiridos en la vigencia 2022, en el indicador **PA-98** “Porcentaje de cumplimiento de compromisos formulados en las mesas públicas y rendición de cuentas” se identifica la ejecución de **110 compromisos** de 110 formulados entre el ICBF y las partes interesadas, es decir, se evidencia la ejecución del 100% de cumplimiento.

Para la convocatoria de los eventos se dispuso de mecanismos de promoción como las carteleras físicas y virtuales en las Regionales y los Centros Zonales, invitaciones directas a través de oficios y correos electrónicos y de forma masiva por la página Web del ICBF, generando una línea de tiempo en la cual se visualizaba la programación de cada uno de los ejercicios, tanto a nivel zonal como regional.



Gráfico 4 Cronograma Mesas Públicas y Rendición Pública de Cuentas ICBF 2022 Fuente: Pagina WEB ICBF - <https://www.icbf.gov.co/gestion-transparencia/transparencia/planeacion/rendicion-de-cuentas>



ICBF rinde cuentas con transparencia

El Centro Zonal Montelíbano de la Regional Córdoba invita a sus partes interesadas a la Audiencia Pública de Rendición de Cuentas en la cual se informará sobre la gestión institucional 2021 a través de un ejercicio de diálogo en el territorio.

Virtual (enlace):
https://teams.microsoft.com/meetingOptions/?organizerId=56a31dea-8f0b-48bd-8c42-964a0801bb68&tenantId=3d92a5f3-bc7a-4a79-8c5e-5e483f7789bf&threadId=19_meeting_MzlyMWU0OWIHNWU4ZC00NDiLtkzZGUHYTRIOTQ1NDi5Mjgw@thread.v2&messageId=0&language=es-CO

Fecha: 23 de Mayo de 2022

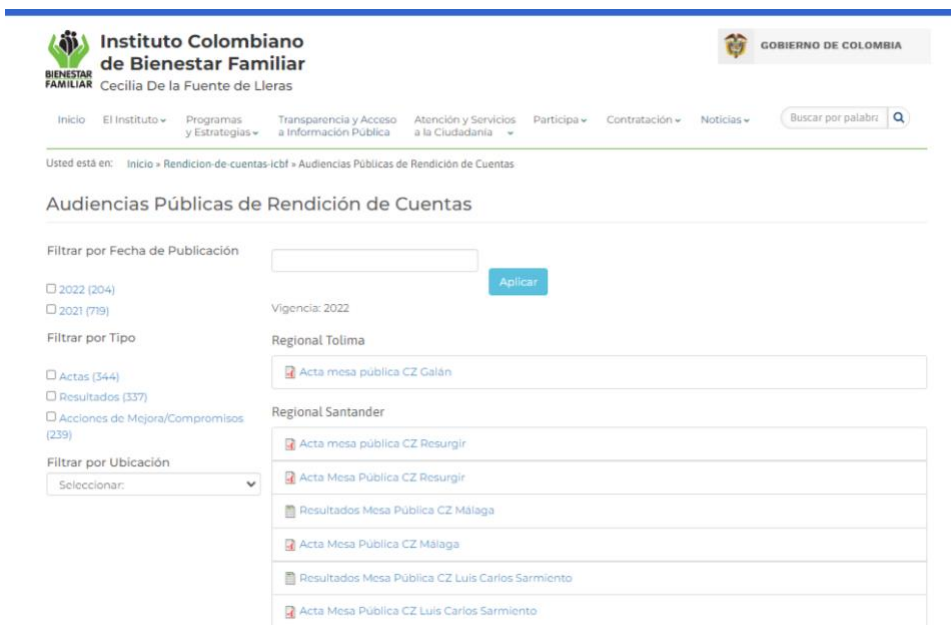
Hora: 9:00 am

BIENESTAR FAMILIAR

Modelo de invitación utilizada en mesas públicas CZ Norte-Regional Córdoba

Fuente: https://icbfqob-my.sharepoint.com/personal/mariae_garciag_icbf_gov_co/_layouts/15/onedrive.aspx?id

En la estrategia de rendición de cuentas se estableció la producción de la información que se utilizará en la Rendición Pública de Cuentas y Mesas Públicas de cada Regional / Centro Zonal, procesando y divulgando la información necesaria, la cual debe ser comprensible, actualizada, oportuna, disponible y completa. Dado el uso estratégico del conjunto de tecnologías orientadas a permitir el acceso, producción y tratamiento de la información, los canales electrónicos facilitan la difusión de esta información. Como resultado se obtienen informes a los cuales los grupos de valor pueden acceder previo al evento mediante el portal web institucional / microsítio Rendición de Cuentas.



Informes Mesas Públicas y Rendición Pública de Cuentas en página WEB.

Fuente: Pagina WEB ICBF - <https://www.icbf.gov.co/rendicion-de-cuentas-icbf/audiencias-publicas-de-rendicion-de-cuentas>

1.2 DIÁLOGO.

En la vigencia 2022, se ejecutan **248 audiencias públicas virtuales** participativas a nivel central (1) sector de inclusión social, a nivel zonal (215) y regional (33), eventos desarrollados en las 33 regionales del ICBF, espacios en los que la institución diálogo con las diferentes partes interesadas, en torno a los temas inherentes a la misionalidad del Instituto Colombiano de Bienestar Familiar.

En la realización de las audiencias se obtuvo una participación de **40.697 ciudadanos**, entre ellos representantes de las partes interesadas aliados estratégicos, comunidad, estado. proveedores. sociedad (veedurías- medios de comunicación) a continuación se presenta el detalle de los asistentes:

Usuarios	10.357
Estado	12.161
Proveedores	3.298
Aliados Estratégicos	9.910
Comunidad	4.418
Sociedad (veedurías, medios comunicación)	553
Total	40.697

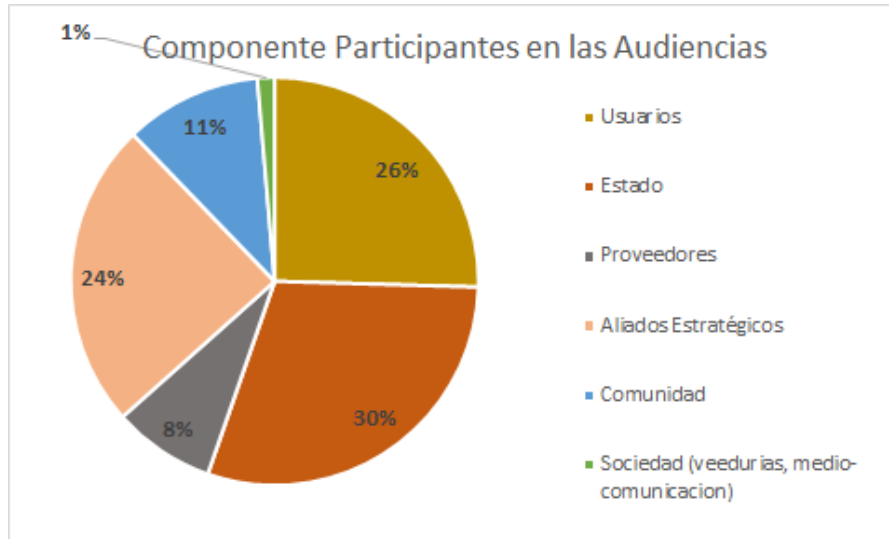


Gráfico 5 Representación de Partes Interesadas en la Consulta Previa
 Fuente: Subdirección de Monitoreo y Evaluación 2022

La participación por regionales de acuerdo con los registros consolidados en la ruta del file server Evidencias_RPC_y_MP_2022

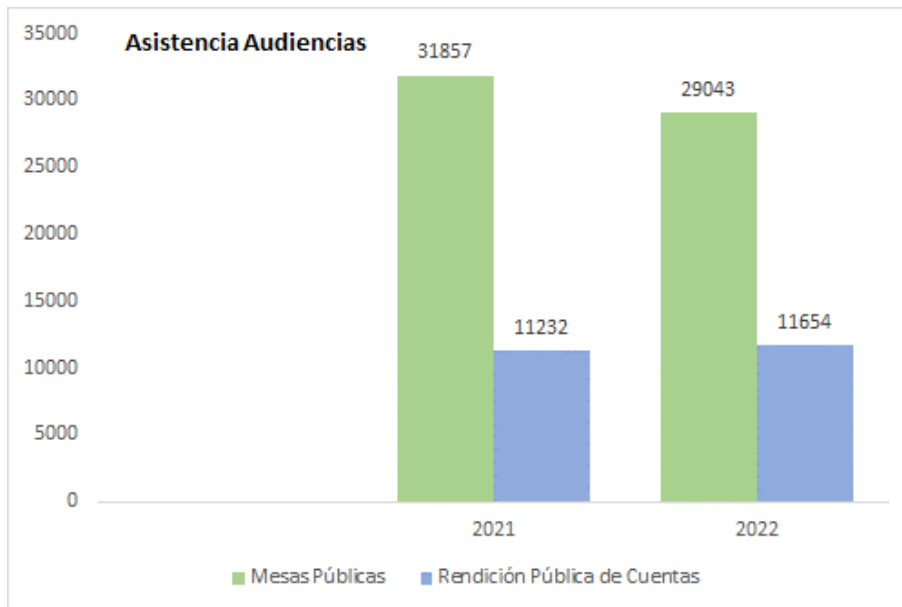


Gráfico 6 Asistencia audiencias
 Fuente: Subdirección de Monitoreo y Evaluación 2022

1.2.1 RESULTADOS DE ASISTENCIA POR REGIONAL

- Regional Amazonas

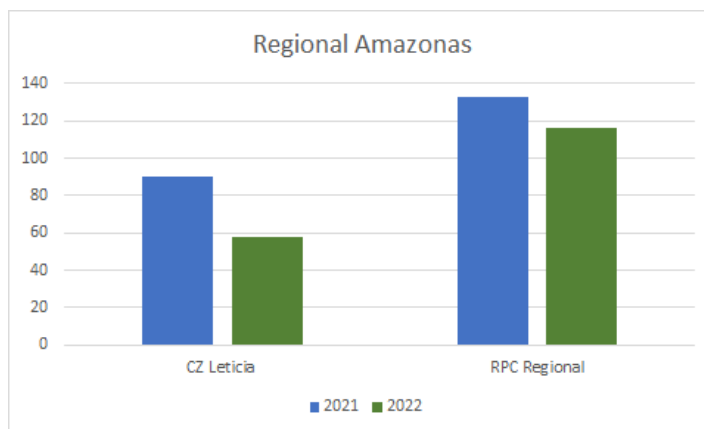


Gráfico 7 Regional Amazonas
 Fuente Subdirección de Monitoreo y Evaluación 2022

Regional Amazonas	2021	2022
CZ Leticia	90	58
RPC Regional	133	116
Total	223	174

- Regional Antioquia

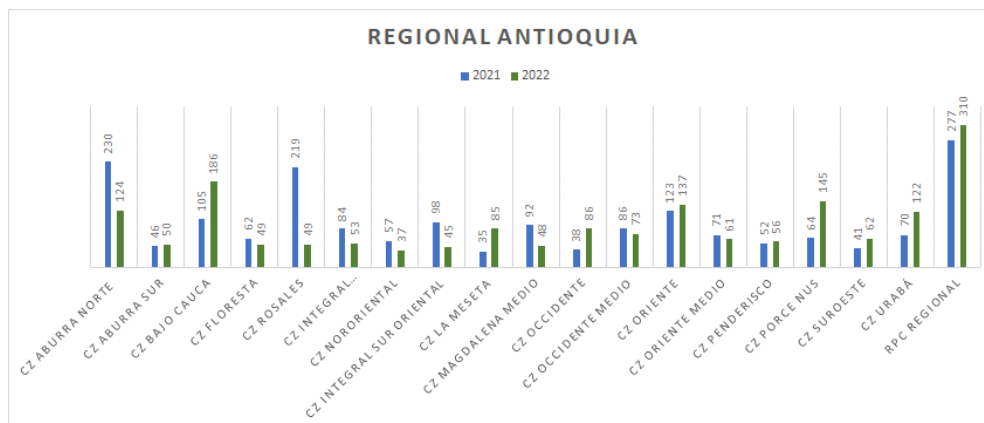


Gráfico 8 Regional Antioquia
 Fuente Subdirección de Monitoreo y Evaluación 2022

Regional Antioquia	2021	2022
CZ Aburra Norte	230	124
CZ Aburra Sur	46	50
CZ Bajo Cauca	105	186
CZ Floresta	62	49
CZ Rosales	219	49
CZ Integral Noroccidental	84	53
CZ Integral Nororiental	57	37
CZ Integral Sur Oriental	98	41
CZ La Meseta	35	85
CZ Magdalena Medio	92	48
CZ Occidente	38	86
CZ Occidente Medio	86	73
CZ Oriente	123	137
CZ Oriente Medio	71	61
CZ Penderisco	52	56
CZ Porce Nus	64	145
CZ Suroeste	41	62
CZ Urabá	70	122
RPC Regional	277	310
Total	1850	1464

- Regional Arauca

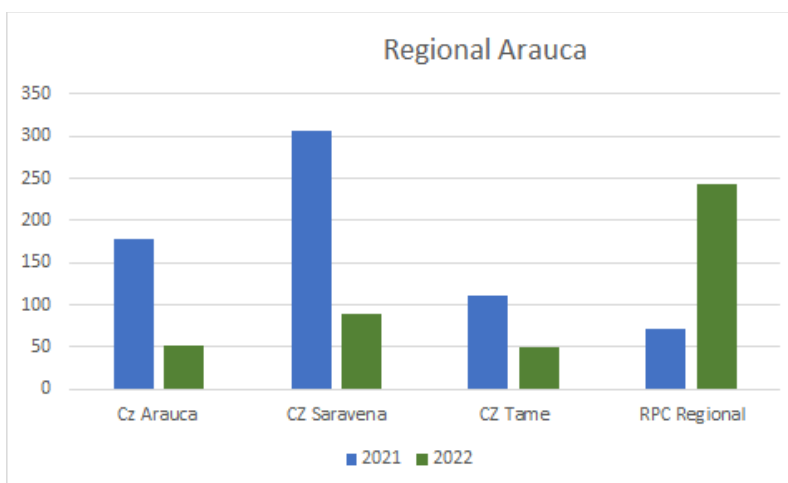


Gráfico 9 Regional Arauca
Fuente: Subdirección de Monitoreo y Evaluación 2022

Regional Arauca	2021	2022
CZ Arauca	177	51
CZ Saravena	307	90
CZ Tame	110	50
RPC Regional	72	243
Total	666	434

- Regional Atlántico

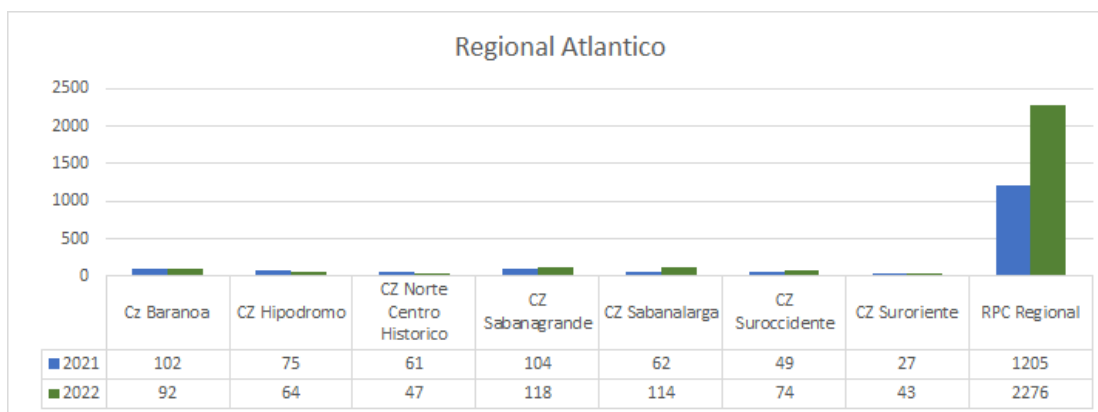


Gráfico 10 Regional Atlántico
Fuente Subdirección de Monitoreo y Evaluación 2022

Regional Atlántico	2021	2022
CZ Baranoa	102	92
CZ Hipódromo	75	64
CZ Norte Centro Histórico	61	47
CZ Sabanagrande	104	118
CZ Sabanalarga	62	114
CZ Suroccidente	49	74
CZ Suroriente	27	43
RPC Regional	1205	2276
Total	1685	2828

- Regional Bogotá

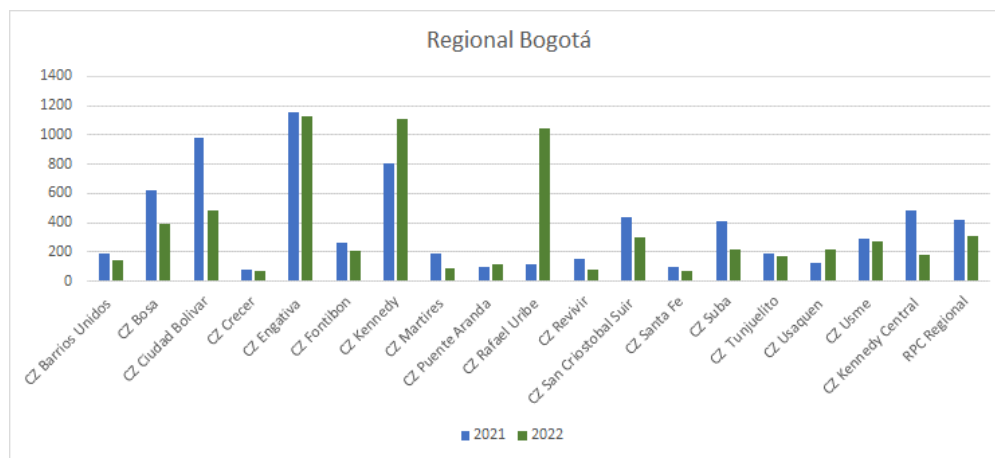


Gráfico 11 Regional Bogotá
Fuente Subdirección de Monitoreo y Evaluación 2022

Regional Bogotá	2021	2022
CZ Barrios Unidos	192	147
CZ Bosa	619	387
CZ Ciudad Bolívar	979	485
CZ Creer	81	71
CZ Engativá	1160	1126
CZ Fontibón	261	209
CZ Kennedy	804	1105
CZ Mártires	187	89
CZ Puente Aranda	101	111
CZ Rafael Uribe	113	1041
CZ Revivir	151	76
CZ San Cristóbal Sur	435	297
CZ Santa Fe	97	71
CZ Suba	411	214
CZ Tunjuelito	193	170
CZ Usaquén	125	215
CZ Usme	294	275
CZ Kennedy Central	482	184
RPC Regional	416	306
Total	7101	6629

- Regional Bolívar

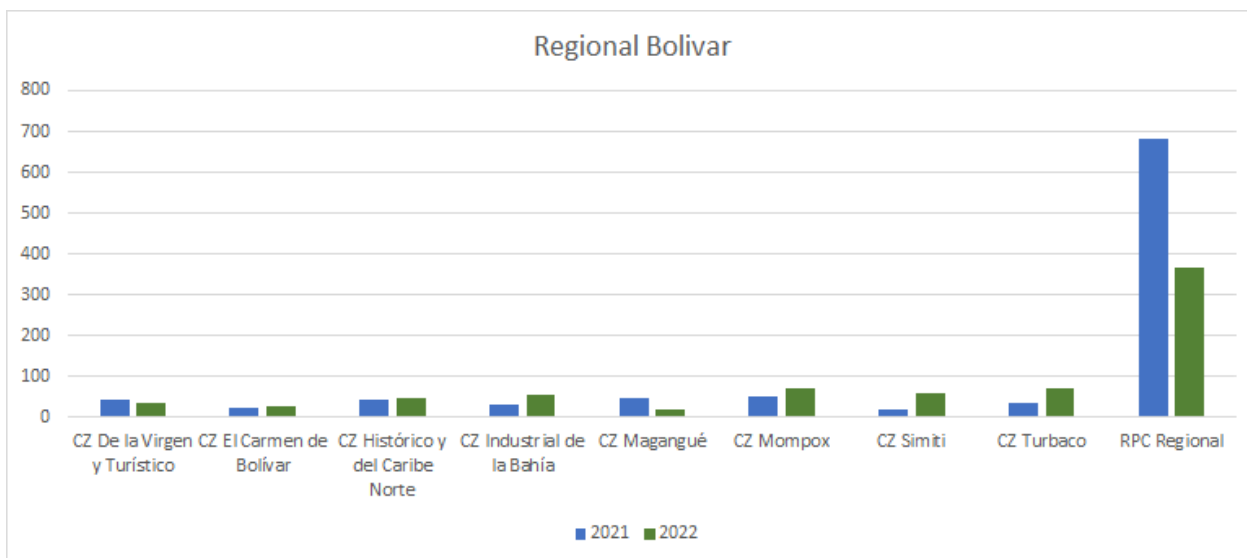


Gráfico 12 Regional Bolívar
 Fuente: Subdirección de Monitoreo y Evaluación 2022

Regional Bolívar	2021	2022
CZ De la Virgen y Turístico	45	35
CZ El Carmen de Bolívar	23	26
CZ Histórico y del Caribe Norte	45	48
CZ Industrial de la Bahía	30	57
CZ Magangué	47	19
CZ Mompox	52	72
CZ Simiti	21	58
CZ Turbaco	34	72
RPC Regional	683	366
Total	980	753

El nivel de asistencia de 753 ciudadanos, en la Regional Bolívar evidencia un notable incremento del 112 % con respecto a la vigencia anterior.

- Regional Boyacá

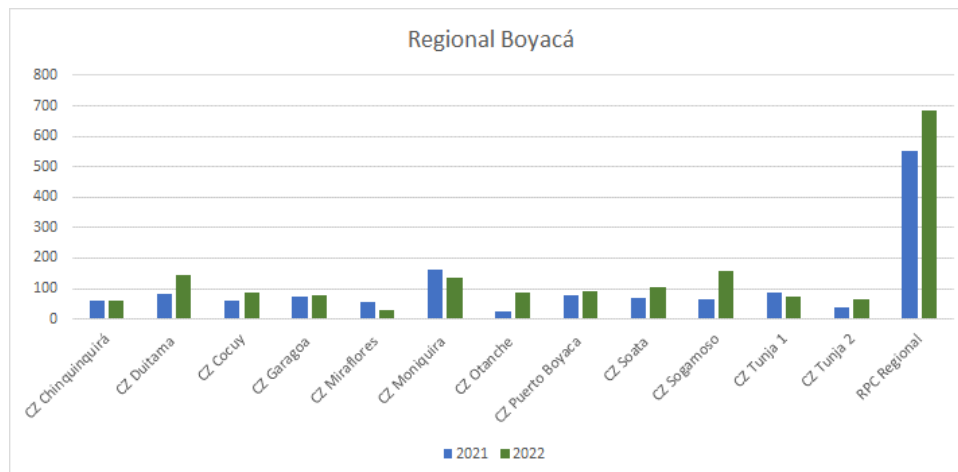


Gráfico 13 Regional Boyacá
Fuente: Subdirección de Monitoreo y Evaluación 2022

Regional Boyacá	2021	2022
CZ Chiquinquirá	59	60
CZ Duitama	82	146
CZ El Cocuy	61	89
CZ Garagoa	75	80
CZ Miraflores	55	31
CZ Monquirá	160	137
CZ Otanche	26	86
CZ Puerto Boyacá	79	93
CZ Soata	70	104
CZ Sogamoso	64	159
CZ Tunja 1	86	75
CZ Tunja 2	37	64
RPC Regional	552	683
Totales	1406	1807

- Regional Caldas

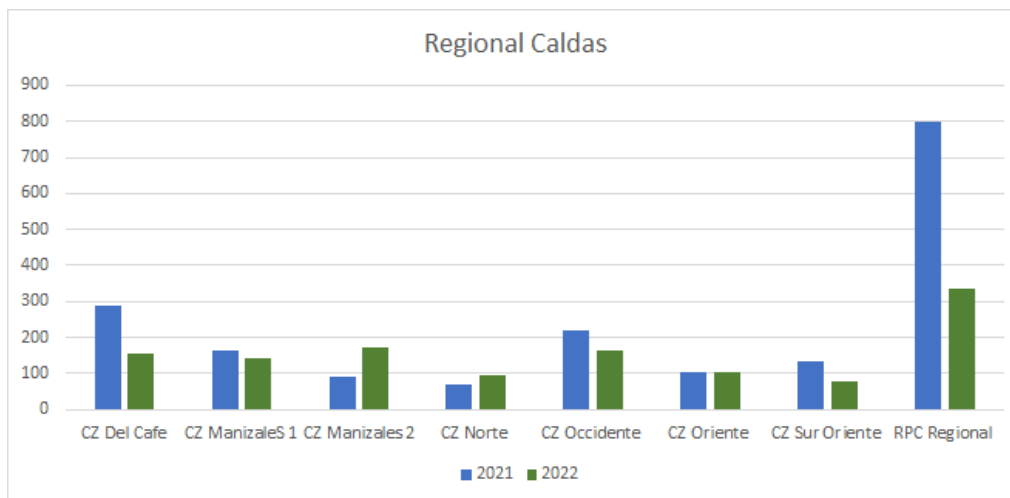


Gráfico 14 Regional Caldas
Fuente: Subdirección de Monitoreo y Evaluación 2022

Regional Caldas	2021	2022
CZ Del Café	290	157
CZ Manizales 1	165	140
CZ Manizales 2	92	170
CZ Norte	69	94
CZ Occidente	221	163
CZ Oriente	102	102
CZ Sur Oriente	132	77
RPC Regional	800	335
Totales	1871	1238

- Regional Caquetá

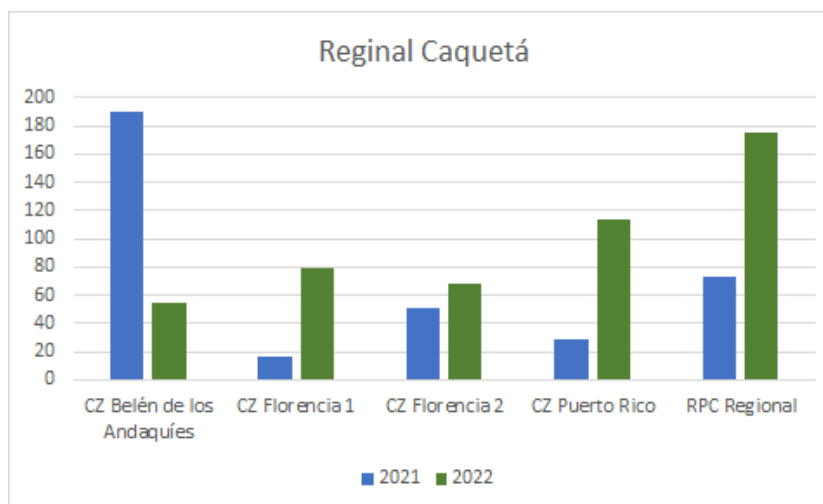


Gráfico 15 Regional Caquetá
 Fuente Subdirección de Monitoreo y Evaluación 2022

Regional Caquetá	2021	2022
CZ Belén de los Andaquíes	190	55
CZ Florencia 1	17	79
CZ Florencia 2	51	68
CZ Puerto Rico	29	114
RPC Regional	73	175
Totales	360	491

- Regional Casanare

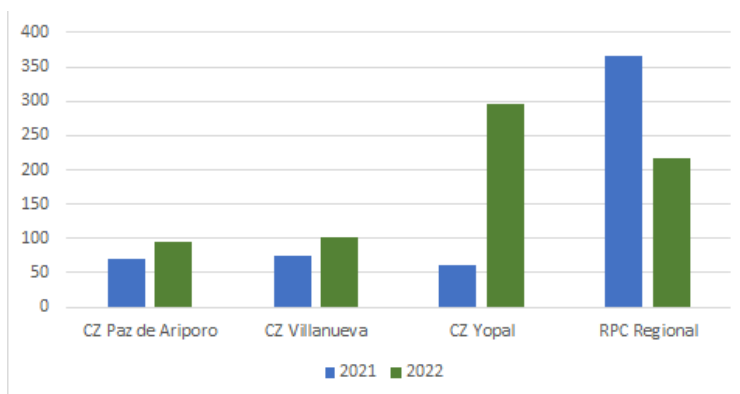


Gráfico 16 Regional Casanare
 Fuente Subdirección de Monitoreo y Evaluación 2022

Regional Casanare	2021	2022
CZ Paz de Ariporo	70	96

CZ Villanueva	75	102
CZ Yopal	62	296
RPC Regional	366	217
Totales	573	711

- Regional Cauca

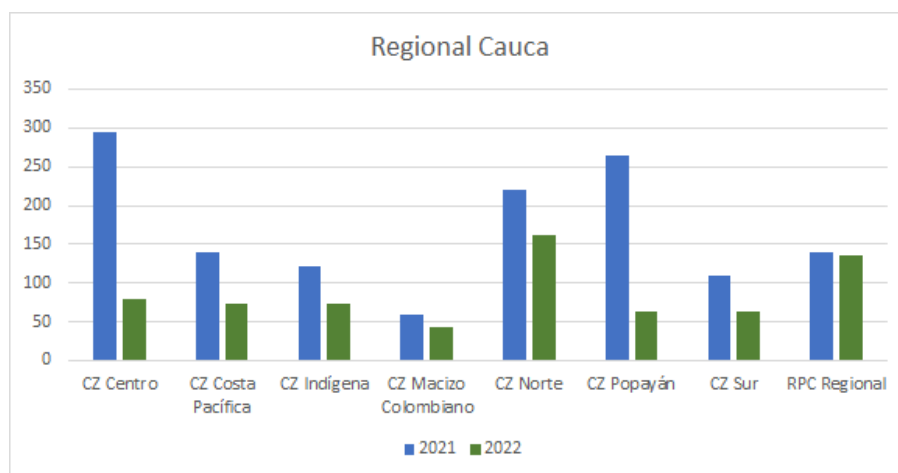


Gráfico 17 Regional Cauca
Fuente Subdirección de Monitoreo y Evaluación 2022

Regional Cauca	2021	2022
CZ Centro	294	80
CZ Costa Pacífica	140	74
CZ Indígena	122	74
CZ Macizo Colombiano	59	43
CZ Norte	221	161
CZ Popayán	264	64
CZ Sur	109	64
RPC Regional	140	136
Totales	1349	723

- Regional Cesar

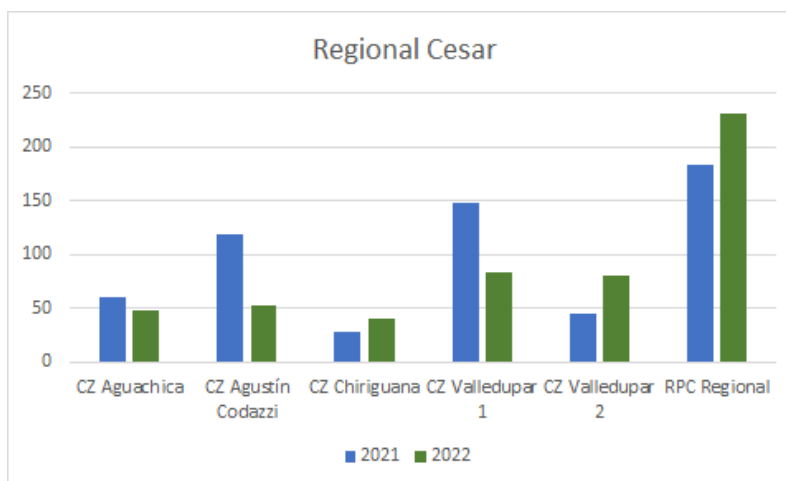


Gráfico 19 Regional Cesar
 Fuente Subdirección de Monitoreo y Evaluación 2022

Regional Cesar	2021	2022
CZ Aguachica	60	49
CZ Agustín Codazzi	119	53
CZ Chiriguana	29	40
CZ Valledupar 1	149	84
CZ Valledupar 2	46	81
RPC Regional	184	232
Total	587	539

- Regional Choco

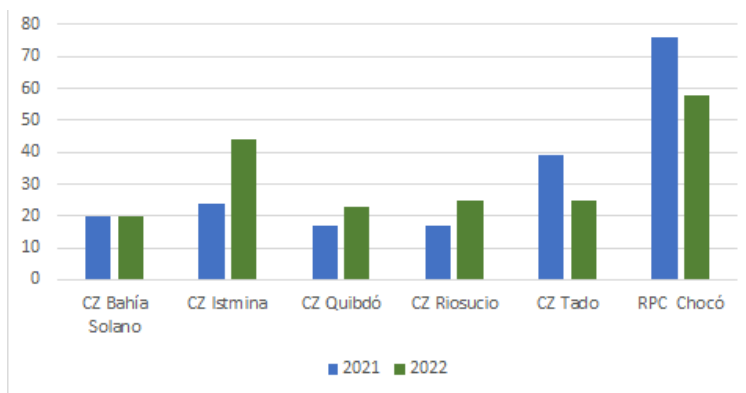


Gráfico 20 Regional Choco
 Fuente Subdirección de Monitoreo y Evaluación 2022

Regional Chocó	2021	2022
CZ Bahía Solano	20	20
CZ Istmina	24	44
CZ Quibdó	17	23
CZ Riosucio	17	25
CZ Tado	39	25
RPC Chocó	76	58
Total	193	195

- Regional Córdoba

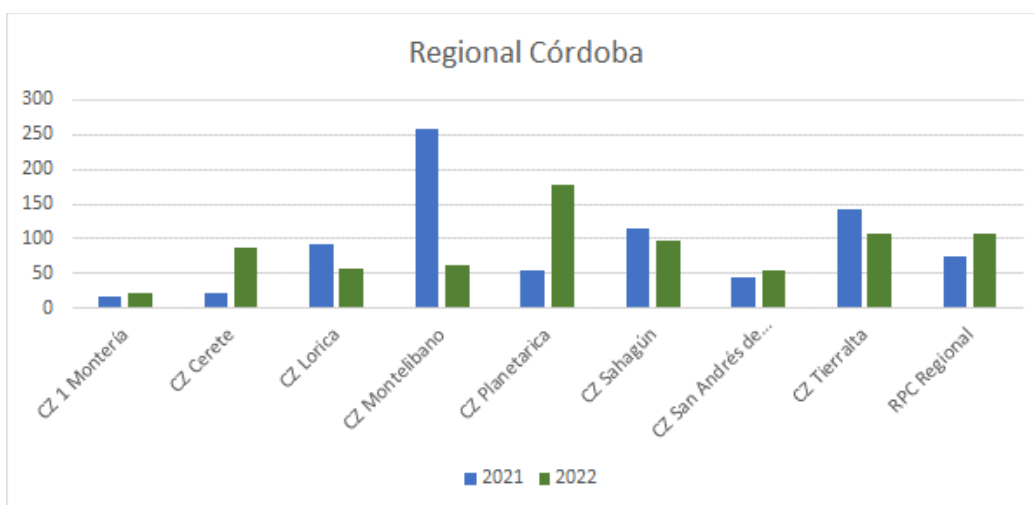


Gráfico 20 Regional Córdoba
 Fuente: Subdirección de Monitoreo y Evaluación 2022

Regional Córdoba	2021	2022
CZ 1 Montería	17	22
CZ Cerete	21	88
CZ Lorica	92	58
CZ Montelíbano	258	61
CZ Planetaria	55	178
CZ Sahagún	115	98
CZ San Andrés de Sotavento	45	55
CZ Tierralta	142	107
RPC Regional	74	107
Totales	819	774

- Regional Cundinamarca

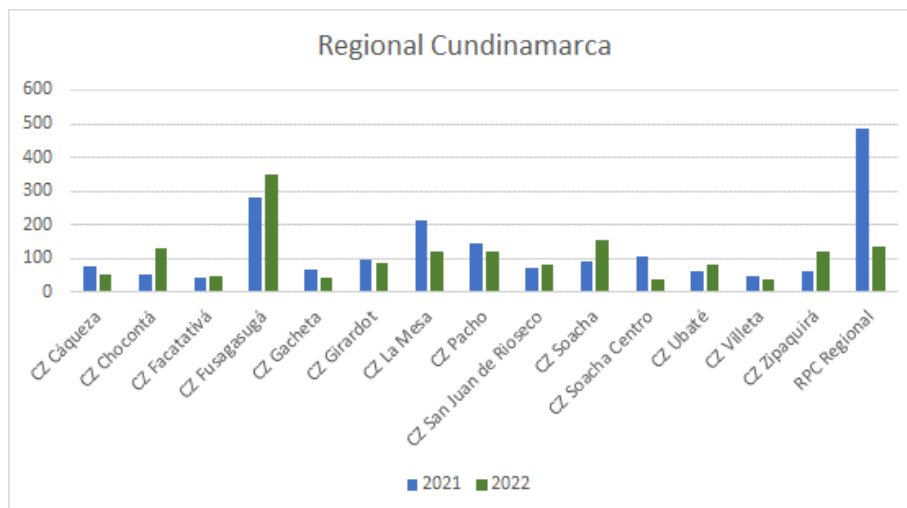


Gráfico 21 Regional Cundinamarca
Fuente Subdirección de Monitoreo y Evaluación 2022

Regional Cundinamarca	2021	2022
CZ Cáqueza	79	50
CZ Chocontá	52	131
CZ Facatativá	44	48
CZ Fusagasugá	283	349
CZ Gacheta	68	45
CZ Girardot	94	87
CZ La Mesa	213	119
CZ Pacho	145	119
CZ San Juan de Rioseco	73	81
CZ Soacha	89	153
CZ Soacha Centro	107	40
CZ Ubaté	62	83
CZ Villeta	48	39
CZ Zipaquirá	62	119
RPC Regional	485	135
Total	1904	1598

- Regional Guainía

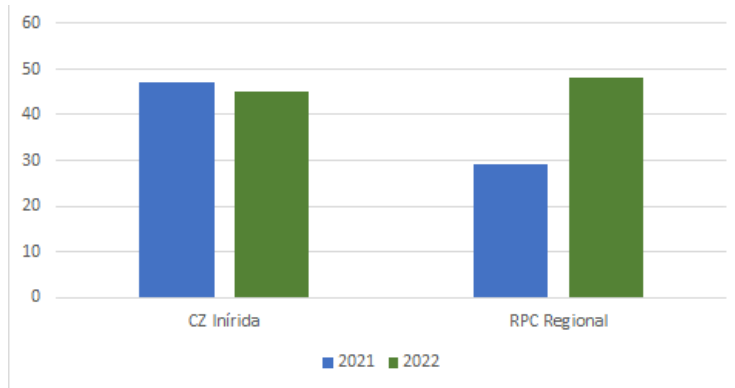


Gráfico 22 Regional Guainía
Fuente: Subdirección de Monitoreo y Evaluación 2022

Regional Guainía	2021	2022
CZ Inírida	47	45
RPC Regional	29	48
Totales	76	93

- Regional Guajira

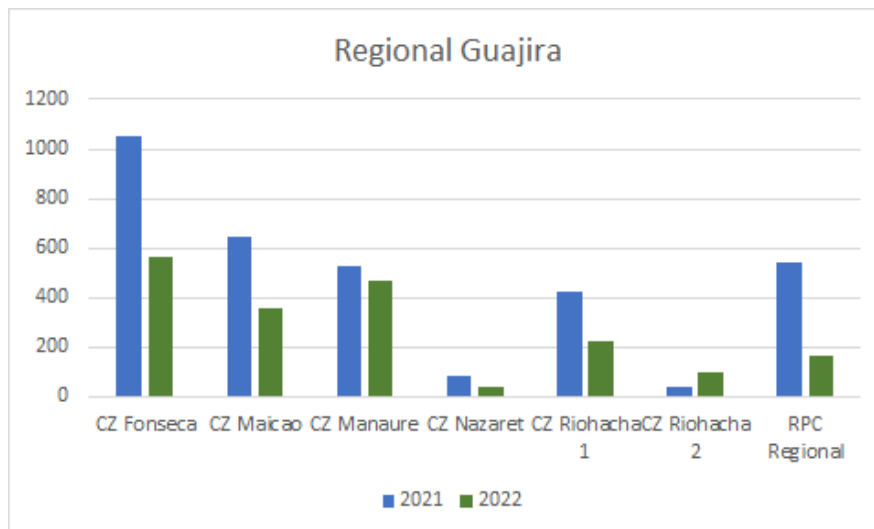


Gráfico 23 Regional Guajira
Fuente: Subdirección de Monitoreo y Evaluación 2022

Regional Guajira	2021	2022
CZ Fonseca	1054	564

CZ Maicao	647	361
CZ Manaure	526	466
CZ Nazaret	83	42
CZ Riohacha 1	421	224
CZ Riohacha 2	40	99
RPC Regional	539	168
Total	3310	1924

- Regional Guaviare

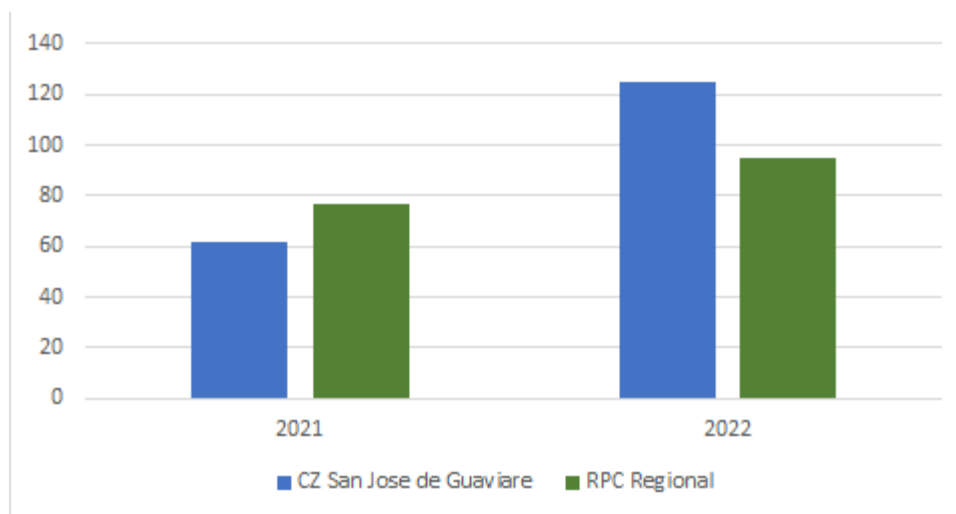


Gráfico 24 Regional Guaviare
Fuente: Subdirección de Monitoreo y Evaluación 2022

Regional Guaviare	2021	2022
CZ San José de Guaviare	62	125
RPC Regional	77	95
Totales	139	220

- Regional Huila

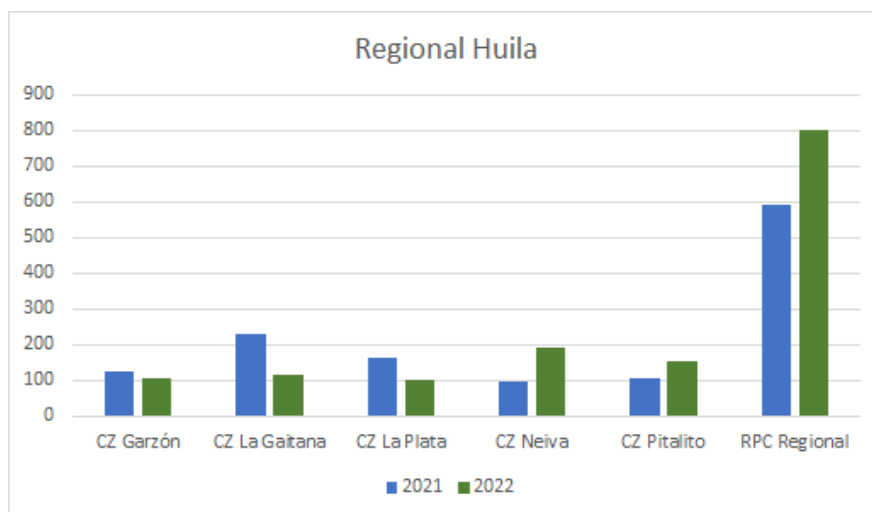


Gráfico 25 Regional Huila
 Fuente Subdirección de Monitoreo y Evaluación 2022

Regional Huila	2021	2022
CZ Garzón	126	103
CZ La Gaitana	228	114
CZ La Plata	161	99
CZ Neiva	98	190
CZ Pitalito	104	151
RPC Regional	594	802
Total	1311	1459

- Regional Magdalena

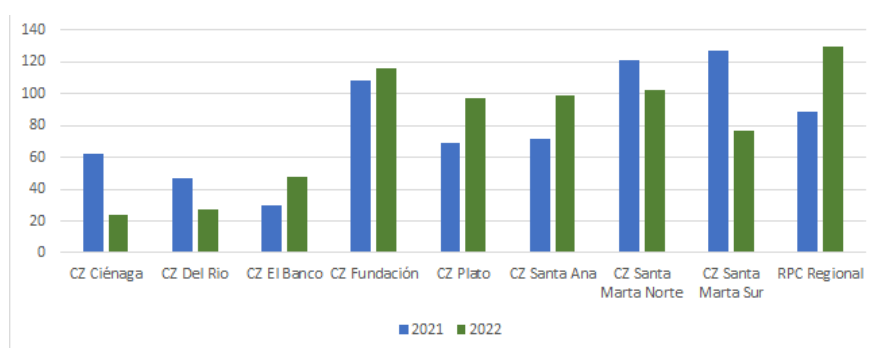


Gráfico 26 Regional Magdalena
 Fuente Subdirección de Monitoreo y Evaluación 2022

Regional Magdalena	2021	2022
CZ Ciénaga	62	24
CZ Del Rio	47	27

CZ El Banco	30	48
CZ Fundación	108	116
CZ Plato	69	97
CZ Santa Ana	72	99
CZ Santa Marta Norte	121	102
CZ Santa Marta Sur	127	77
RPC Regional	89	130
Total	725	720

- Regional Meta

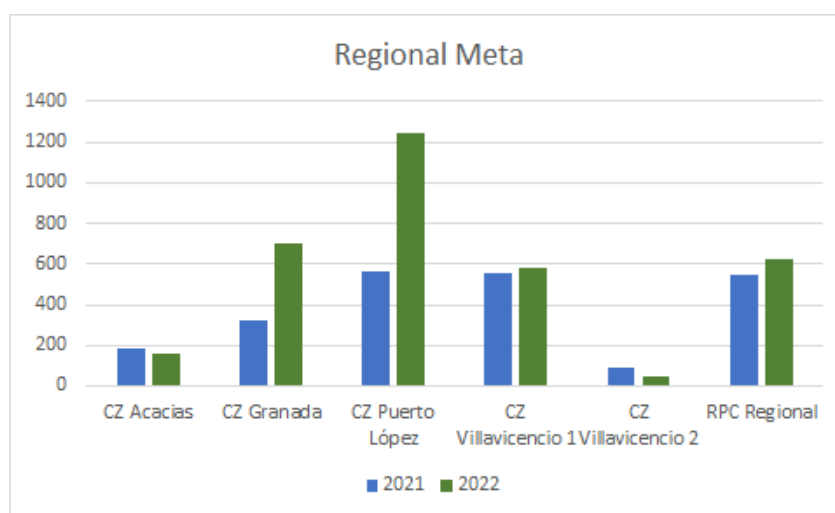


Gráfico 27 Regional Meta
Fuente Subdirección de Monitoreo y Evaluación 2022

Regional Meta	2021	2022
CZ Acacias	186	156
CZ Granada	319	698
CZ Puerto López	563	1242
CZ Villavicencio 1	551	580
CZ Villavicencio 2	86	48
RPC Regional	549	624
Total	2254	3348

- Regional Nariño

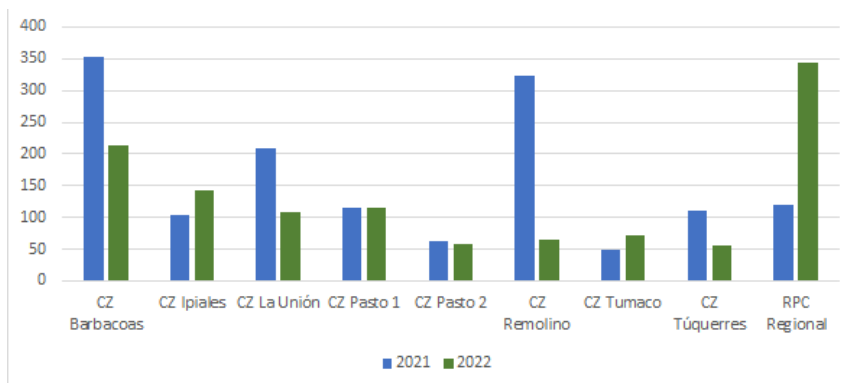


Gráfico 28 Regional Nariño
 Fuente Subdirección de Monitoreo y Evaluación 2022

Regional Nariño	2021	2022
CZ Barbacoas	352	214
CZ Ipiales	103	142
CZ La Unión	210	108
CZ Pasto 1	115	116
CZ Pasto 2	62	59
CZ Remolino	323	66
CZ Tumaco	50	72
CZ Túquerres	110	55
RPC Regional	120	345
Total	1445	1177

- Regional Norte de Santander

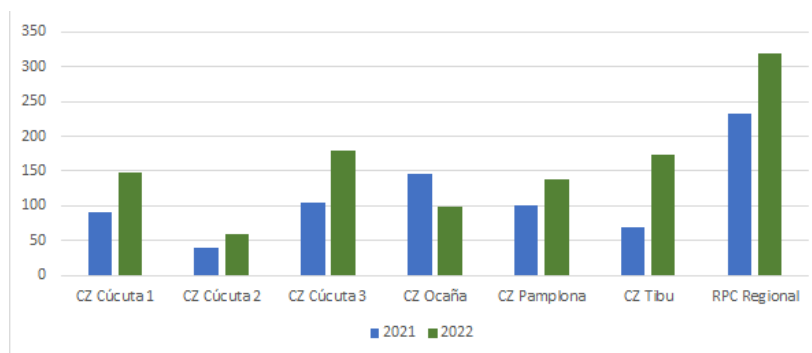


Gráfico 28 Regional Norte de Santander
 Fuente Subdirección de Monitoreo y Evaluación 2022

Regional Norte de Santander	2021	2022
CZ Cúcuta 1	91	147

CZ Cúcuta 2	40	59
CZ Cúcuta 3	104	180
CZ Ocaña	146	98
CZ Pamplona	101	139
CZ Tibu	69	173
RPC Regional	233	320
Total	784	1116

- Regional Putumayo

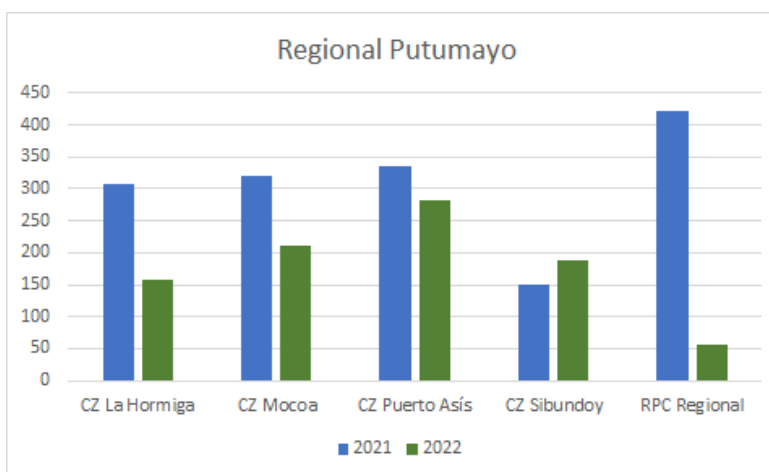


Gráfico 29 Regional Putumayo
Fuente Subdirección de Monitoreo y Evaluación 2022

Regional Putumayo	2021	2022
CZ La Hormiga	308	157
CZ Mocoa	320	212
CZ Puerto Asís	336	281
CZ Sibundoy	149	187
RPC Regional	422	56
Total	1535	893

- Regional Quindío

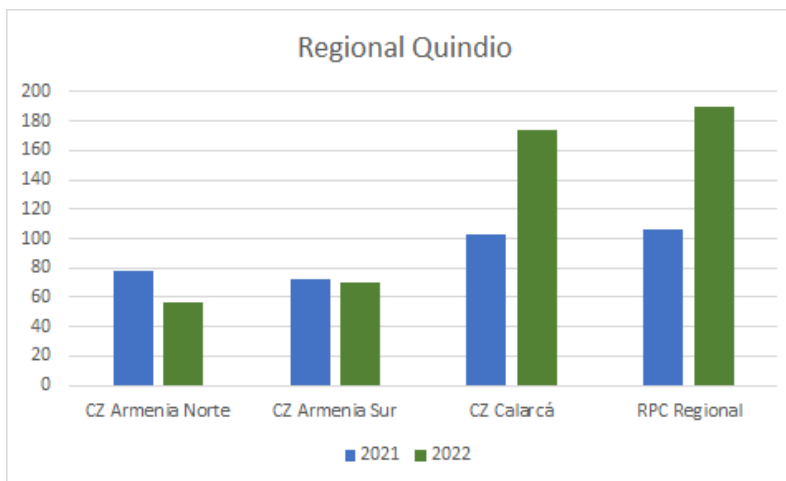


Gráfico 30 Regional Quindío
 Fuente Subdirección de Monitoreo y Evaluación 2022

Regional Quindío	2021	2022
CZ Armenia Norte	78	56
CZ Armenia Sur	72	70
CZ Calarcá	103	174
RPC Regional	106	190
Total	359	490

- Regional Risaralda

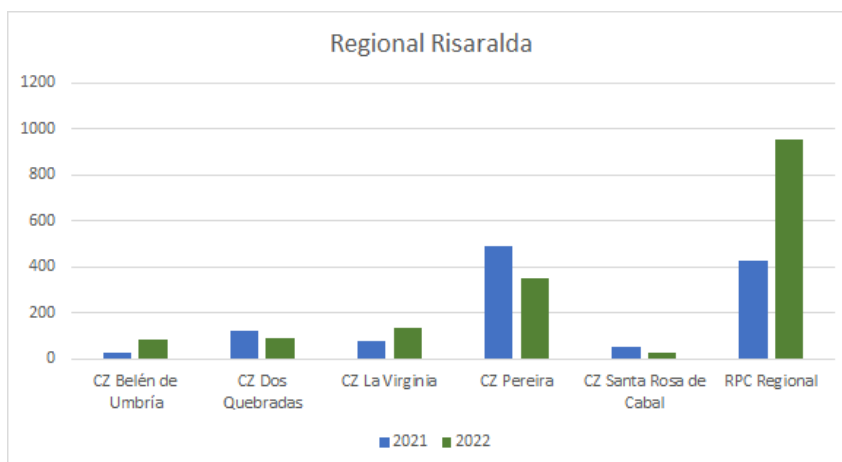


Gráfico 31 Regional Meta
 Fuente Subdirección de Monitoreo y Evaluación 2022

Regional Risaralda	2021	2022
CZ Belén de Umbría	25	87

CZ Dos Quebradas	123	89
CZ La Virginia	79	135
CZ Pereira	489	353
CZ Santa Rosa de Cabal	52	27
RPC Regional	426	956
Total	1194	1647

- Regional Tolima

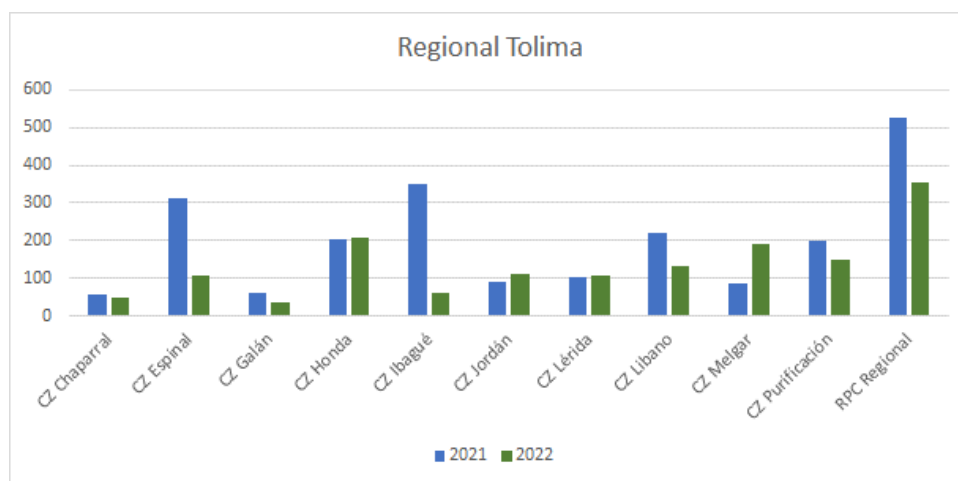


Gráfico 32 Regional Tolima
 Fuente Subdirección de Monitoreo y Evaluación 2022

Regional Tolima	2021	2022
CZ Chaparral	55	50
CZ Espinal	314	109
CZ Galán	62	34
CZ Honda	205	206
CZ Ibagué	351	60
CZ Jordán	90	110
CZ Lérica	101	105
CZ Libano	220	133
CZ Melgar	85	192
CZ Purificación	198	149
RPC Regional	527	355
Total	2208	1503

- Regional Santander

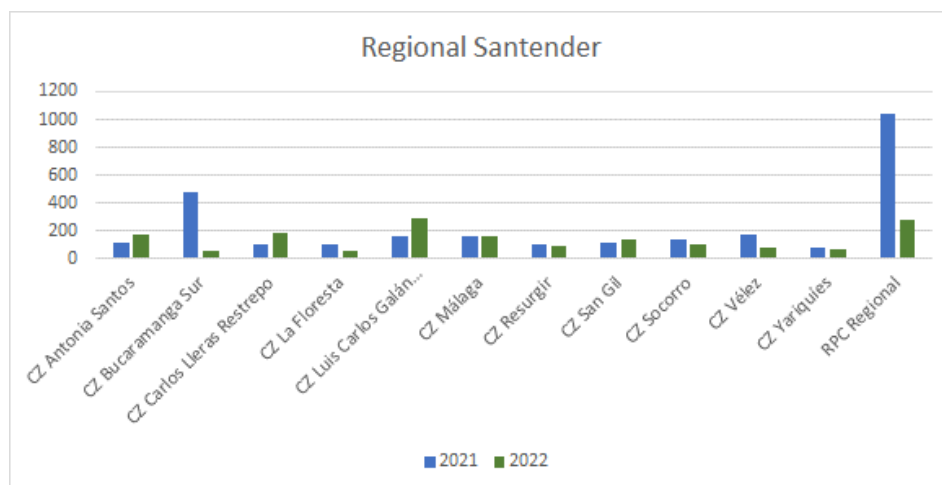


Gráfico 33 Regional Santander
Fuente Subdirección de Monitoreo y Evaluación 2022

Regional Santander	2021	2022
CZ Antonia Santos	109	177
CZ Bucaramanga Sur	480	51
CZ Carlos Lleras Restrepo	102	187
CZ La Floresta	101	58
CZ Luis Carlos Galán Sarmiento	165	291
CZ Málaga	160	156
CZ Resurgir	96	85
CZ San Gil	108	140
CZ Socorro	131	107
CZ Vélez	171	79
CZ Yariquies	77	70
RPC Regional	1043	280
Total	2743	1681

- Regional Sucre

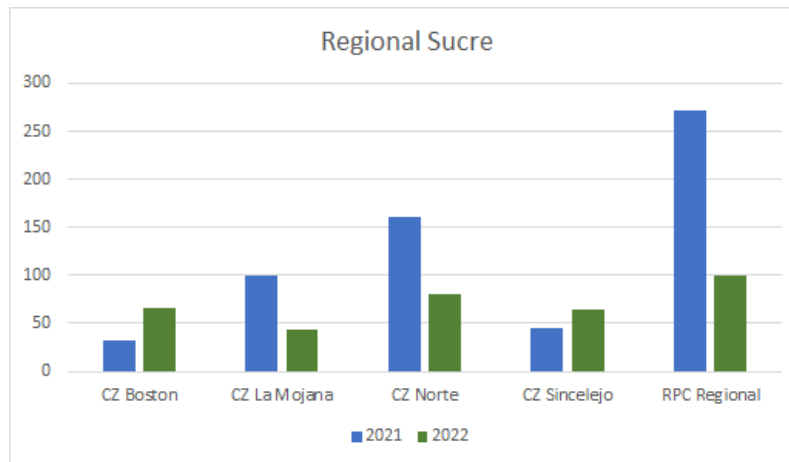


Gráfico 34 Regional Sucre
Fuente Subdirección de Monitoreo y Evaluación 2022

Regional Sucre	2021	2022
CZ Boston	33	66
CZ La Mojana	99	44
CZ Norte	161	81
CZ Sincelajo	45	65
RPC Regional	272	100
Total	610	356

- Regional San Andrés

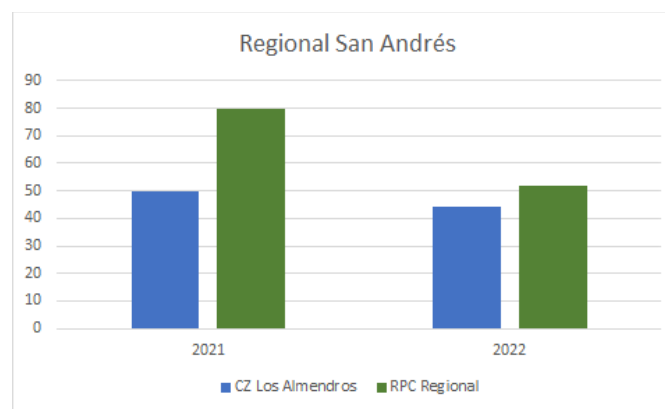


Gráfico 35 Regional San Andrés
Fuente Subdirección de Monitoreo y Evaluación 2022

Regional San Andrés	2021	2022
CZ Los Almendros	50	44

RPC Regional	80	52
Total	130	96

- Regional Valle

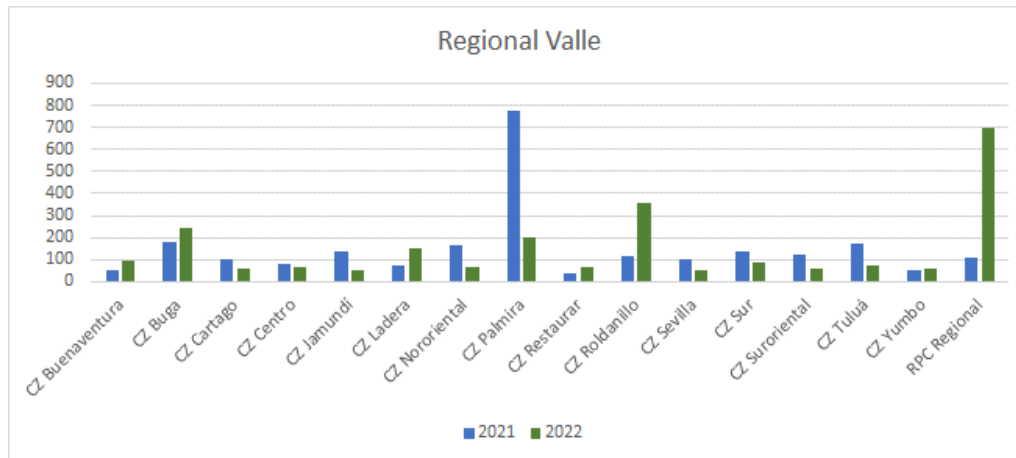


Gráfico 36 Regional Valle
 Fuente: Subdirección de Monitoreo y Evaluación 2022

Regional Valle	2021	2022
CZ Buenaventura	52	92
CZ Buga	180	243
CZ Cartago	103	59
CZ Centro	78	68
CZ Jamundí	134	52
CZ Ladera	71	153
CZ Nororiental	162	63
CZ Palmira	773	202
CZ Restaurar	39	67
CZ Roldanillo	119	357
CZ Sevilla	99	54
CZ Sur	139	86
CZ Suroriental	125	59
CZ Tuluá	172	73
CZ Yumbo	54	56
RPC Regional	111	695
Total	2411	2379

- Regional Vaupés

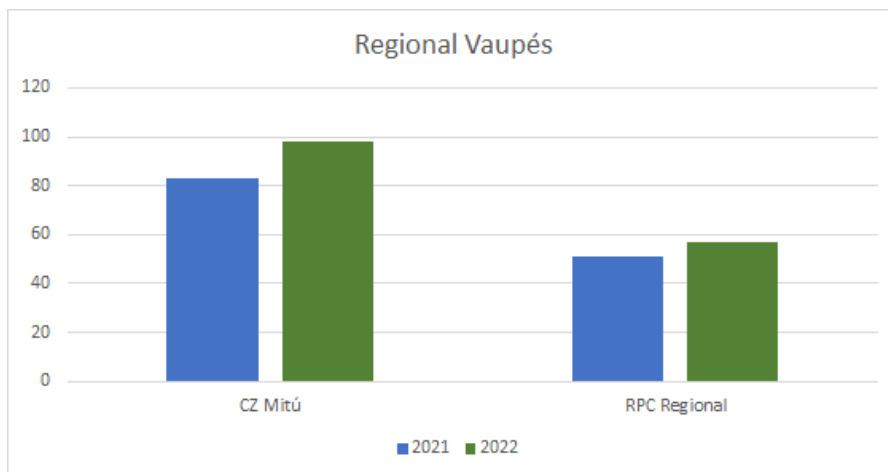


Gráfico 37 Regional Vaupés
Fuente Subdirección de Monitoreo y Evaluación 2022

Regional Vaupés	2021	2022
CZ Mitú	83	98
RPC Regional	51	57
Total	134	155

- Regional Vichada

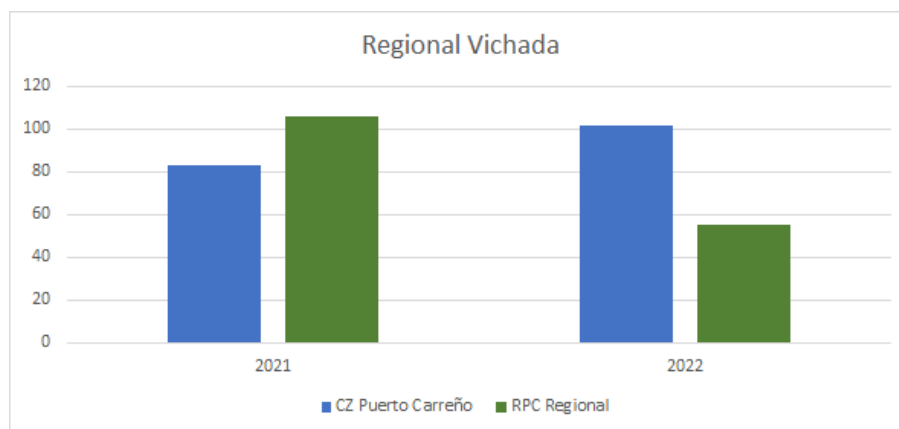


Gráfico 38 Regional Vichada
Fuente Subdirección de Monitoreo y Evaluación 2022

Regional Vichada	2021	2022
CZ Puerto Carreño	83	102

RPC Regional	106	55
Total	189	157

1.3 RESPONSABILIDAD.

1.3.1 Reporte de respuestas obtenidas en las preguntas de las encuestas de evaluación en desarrollo de la Mesa Pública

Una vez realizado cada evento (Mesa Pública o Rendición Pública de Cuentas), se diligencia la encuesta de evaluación con el objetivo de conocer la percepción de las encuestas de evaluación que permiten recopilar sistematizar y analizar periódicamente las propuestas y observaciones efectuadas por la ciudadanía en el proceso de rendición de cuentas .

En este sentido se diseñó el formulario de evaluación para la vigencia 2022 f10.p2.ms__ analisis_ evaluacion_

Se obtuvieron 13.479 respuestas en el formulario *forms office* que fue socializado al final de las audiencias virtuales. Los resultados de las encuestas para el nivel zonal, regional son los siguientes

Análisis de las preguntas realizadas a los asistentes:

Pregunta 1. Parte interesada a la que representa (Toda persona u organización que puede afectar, verse afectada o percibirse afectada por una decisión o actividad).

Usuarios	4856
Estado	1045
Proveedores	415
Aliados estratégicos	1980
Comunidad	1078
Sociedad (veedurías-medios de comunicación)	143

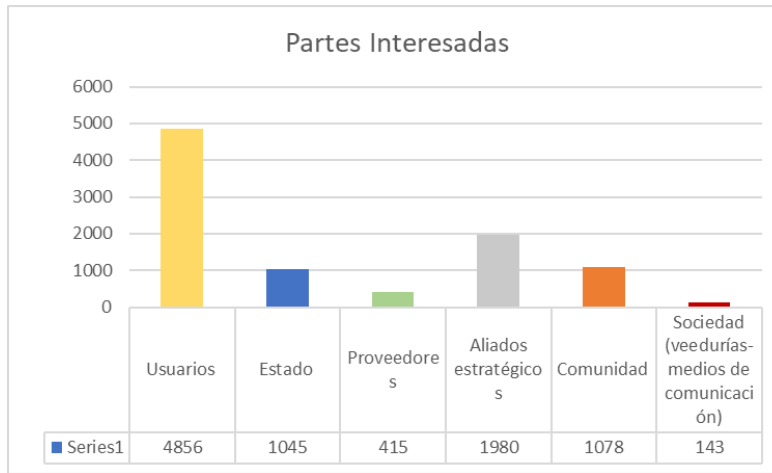


Gráfico 39 - Fuente Subdirección de Monitoreo y Evaluación 2022

Los resultados obtenidos indican la participación de los usuarios con un 29%

Pregunta 2 ¿Cómo se enteró de la realización del evento?

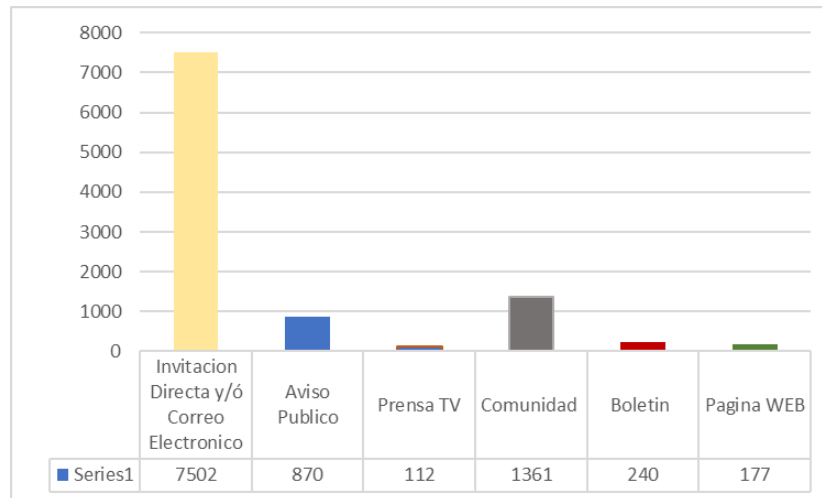


Gráfico 40 - Fuente Subdirección de Monitoreo y Evaluación 2022

El 86% de los invitados a las audiencias de mesas y rendición pública de cuentas fueron convocados mediante invitación directa y/ correo electrónico, y el 9% se enteró del evento por la comunidad, 1% por la página oficial del ICBF.

Pregunta 3. ¿La jornada de diálogo dio a conocer los resultados de la gestión de la entidad?

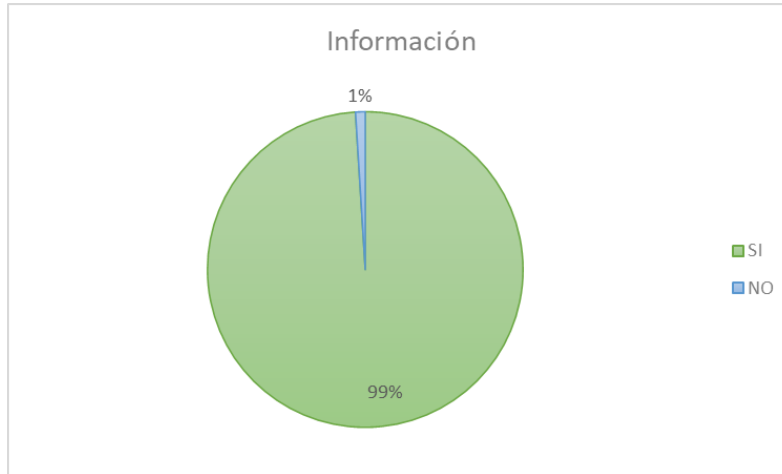


Gráfico 41 - Fuente Subdirección de Monitoreo y Evaluación 2022

El 99% considero que sí se presentaron los resultados de la entidad, en las audiencias realizadas en los centros zonales y las regionales del ICBF para llevar a cabo la rendición pública de cuentas.

Pregunta 4 ¿En su opinión la información brindada es adecuada para hacer seguimiento y control a la gestión del ICBF?

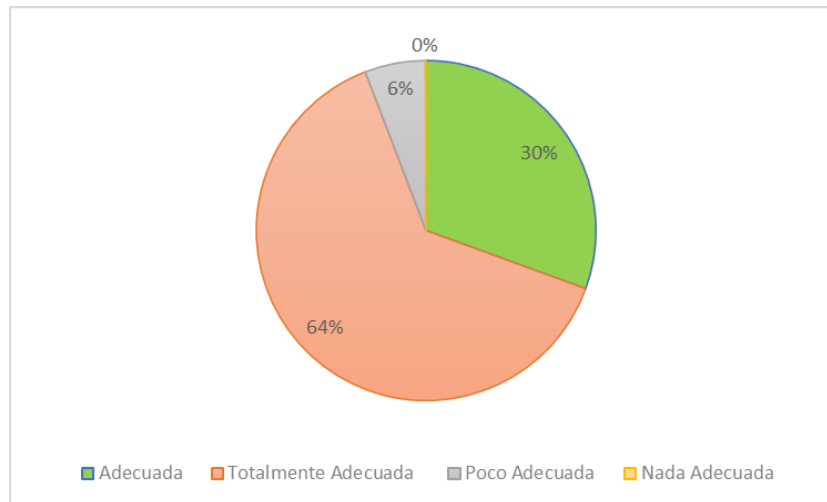


Gráfico 42 - Fuente Subdirección de Monitoreo y Evaluación 2022

Adecuada	2908
----------	------

Totalmente Adecuada	6054
Poco Adecuada	549
Nada Adecuada	6

Gráfico 43 - Fuente Subdirección de Monitoreo y Evaluación 2022

Con respecto a la información presentada en las audiencias el 65% de los asistentes considero que fue totalmente adecuada y el 34% que fue adecuada

Pregunta 5 ¿Considera que en el desarrollo del evento se abrieron espacios de diálogo que facilitaron reflexiones y discusiones en torno a los temas tratados?

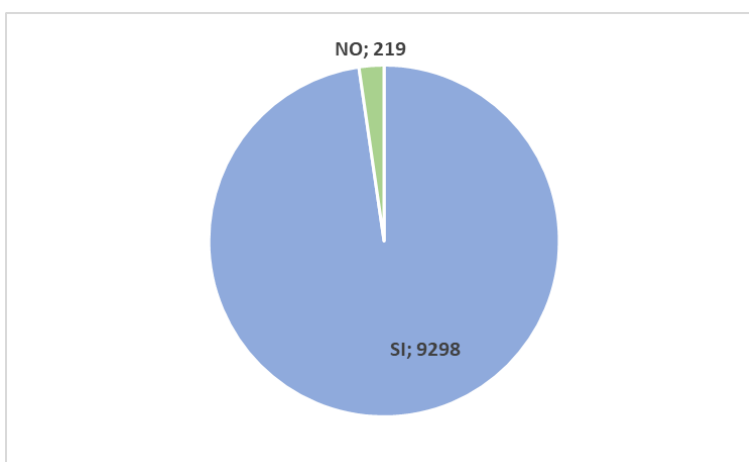


Gráfico 44 - Fuente Subdirección de Monitoreo y Evaluación 2022

El 97, % de los asistentes encuestados a las Mesas Públicas y Rendición Pública de Cuentas expresó que si se abrieron espacios de dialogo y reflexión

Pregunta 6. ¿La información presentada en la jornada de diálogo responde a sus intereses?



Gráfico 45 - Fuente Subdirección de Monitoreo y Evaluación 2022

La información corresponde a los intereses para el 99% de los participantes encuestados.

Los asistentes a las audiencias manifestaron su agradecimiento y el acompañamiento que se realizó en las diferentes modalidades durante la emergencia sanitaria presentada.

Pregunta 7 ¿El lenguaje utilizado en la audiencia pública fue?

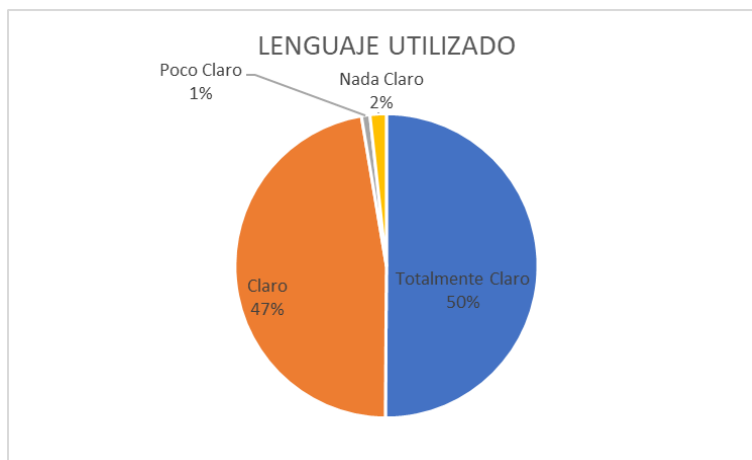


Gráfico 46 - Fuente Subdirección de Monitoreo y Evaluación 2022

Totalmente Claro	4769
Claro	4496

Poco Claro	86
Nada Claro	166

Gráfico 47 - Fuente Subdirección de Monitoreo y Evaluación 2022

Es importante considerar que para el 65% y 34% el lenguaje fue totalmente claro y claro respectivamente.

Pregunta 8 ¿Como participante de la Mesa Pública o Rendición Pública de Cuentas está de acuerdo con las conclusiones y observaciones?

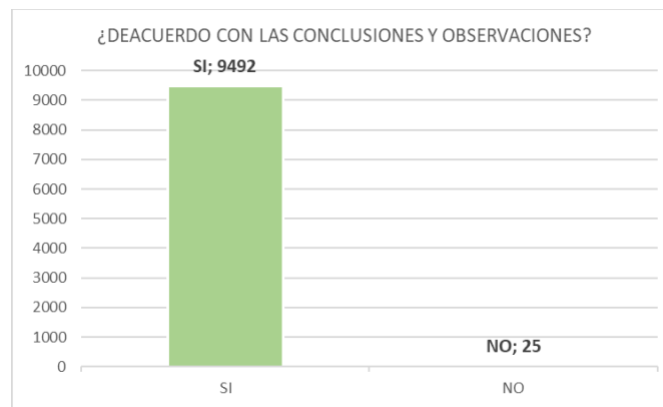


Gráfico 48 - Fuente Subdirección de Monitoreo y Evaluación 2022

El 99% de los asistentes respondió afirmativamente con respecto a las conclusiones y observaciones de las audiencias de rendición de cuentas

Pregunta 9 . ¿ Como participante de la Mesa Pública o Rendición Pública de cuentas está de acuerdo con los compromisos que quedaron establecidos?



Gráfico 49 - Fuente Subdirección de Monitoreo y Evaluación 2022

El 98% de los asistentes respondieron afirmativamente con respecto a los compromisos que quedaron establecidos en el marco de la realización de las mesas públicas y Rendición Pública de Cuentas.

Pregunta 10 . De los siguientes aspectos, por favor califique de 1 a 5

De los siguientes aspectos, por favor califique de 1 a 5			
Logística	5. Excelente	6651	53%
	4. Buena	5328	42%
	3. Aceptable	522	4%
	2. Deficiente	43	0%
	1. Muy deficiente	100	1%
Presentación	5. Excelente	7408	59%
	4. Buena	4785	38%
	3. Aceptable	330	3%
	2. Deficiente	21	0%
	1. Muy deficiente	100	1%
Conectividad	5. Excelente	5306	42%
	4. Buena	5278	42%
	3. Aceptable	1675	13%
	2. Deficiente	274	2%
	1. Muy deficiente	111	1%
Tiempo del evento	5. Excelente	6231	49%
	4. Buena	5263	42%
	3. Aceptable	991	8%
	2. Deficiente	43	0%
	1. Muy deficiente	116	1%

Gráfico 50 - Fuente Subdirección de Monitoreo y Evaluación 2022

Los resultados generales de los aspectos logísticos presentaron calificaciones de excelente y buena para los participantes en las audiencias a las mesas y rendición públicas de cuentas realizadas en el ICBF

Pregunta 12 . Según su experiencia, primordialmente, la jornada de diálogo permite a ciudadanos o usuarios de los servicios de la entidad:

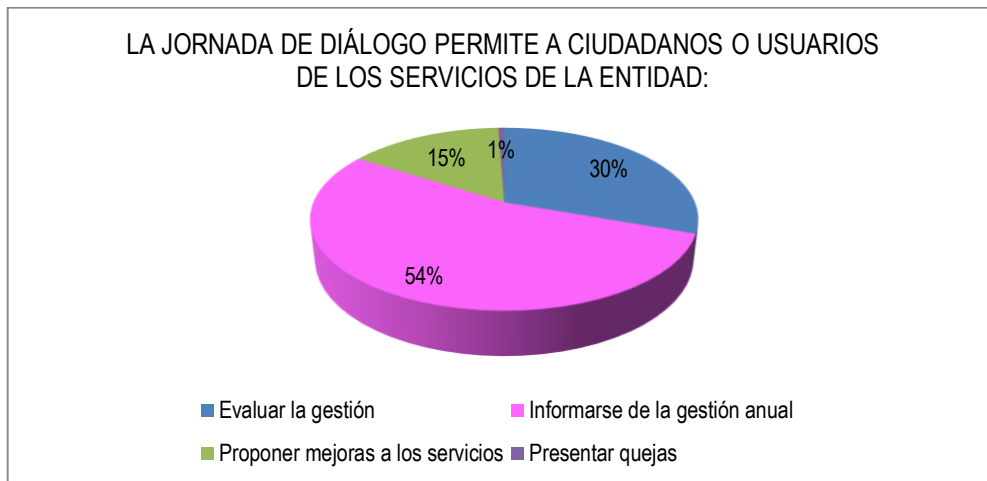


Gráfico 51 - Fuente Subdirección de Monitoreo y Evaluación 2022

Los resultados de esta pregunta en el formato de evaluación indican que en la jornada de diálogo para el 54% se informa la gestión anual ; el 30% indica que se permite evaluar la gestión, el 15% responde que es la posibilidad de proponer mejoras a los servicios y para el 1% de pueden presentar quejas durante las audiencias realizadas

Pregunta 13 . ¿ Volvería a participar en otra jornada de diálogo de esta entidad?



Gráfico 52 - Fuente Subdirección de Monitoreo y Evaluación 2022

Los resultados de esta pregunta indican que el 99 % de los ciudadanos que representan a las partes interesadas volvería a participar en una audiencia de rendición pública de cuentas

Pregunta 14 . ¿Conoció en la jornada las gestiones y programas adelantados por el ICBF para atender a los beneficiarios de los programas en época de Pandemia (Covid-19)

Se
evaluación esta pregunta de control

utilizó en el formato de

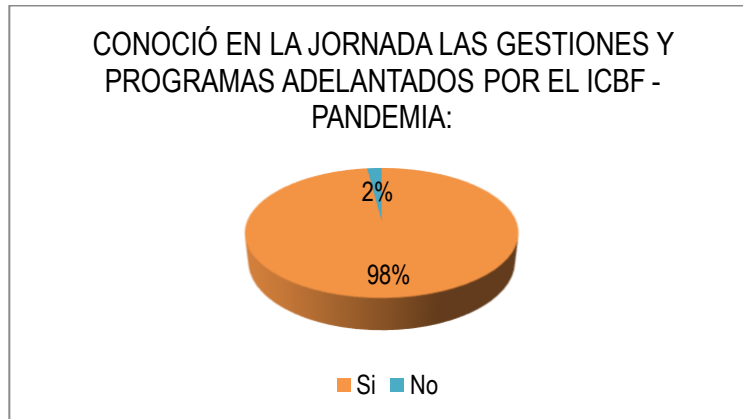


Gráfico 53 - Fuente Subdirección de Monitoreo y Evaluación 2022

Los resultados de esta pregunta indican que el 98 % de los sí conocieron las gestiones y los programas realizados en el marco de la emergencia sanitaria

Pregunta 15 De 1 a 5 califique la gestión del ICBF en el año de gestión frente al cual se rinden cuentas (2020)



Gráfico 54 - Fuente Subdirección de Monitoreo y Evaluación 2022

Los participantes calificaron la gestión del ICBF durante la vigencia 2022 como excelente y buena para el 96 % de los asistentes

Pregunta 16 ¿ La explicación dada por la entidad acerca de los temas de: ¿Participación, transparencia institucional y ley anticorrupción en el evento fue?:

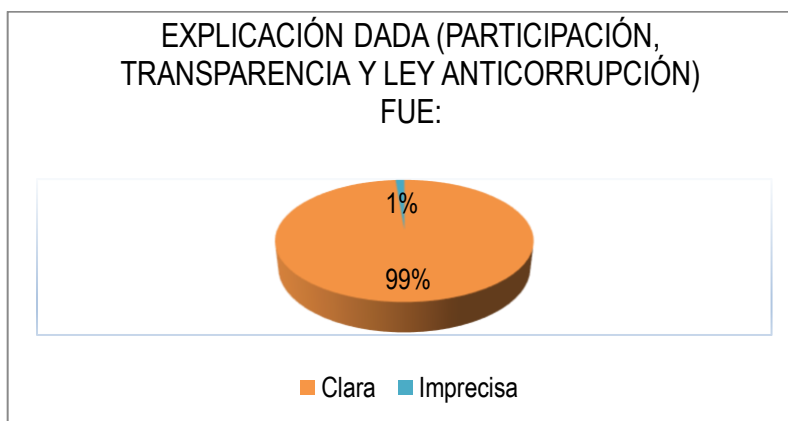


Gráfico 55 - Fuente Subdirección de Monitoreo y Evaluación 2022

Los participantes calificaron como clara la información relacionada con la participación, transparencia y ley anticorrupción para el 99 % de los asistentes a las audiencias realizadas.

Pregunta 17 . Opcional por favor proponga un tema de su interés sobre la gestión de esta entidad para próximas jornadas de diálogo . los 4 temas más mencionados por los asistentes proceso de tabulación

Salud mental desde las familias para los niños niñas adolescentes con enfoque diferencial	425	3%
Informar más sobre los procesos de Protección.	8534	67%
programas nuevos para el servicio de la comunidad	219	2%
Articulación con el SNBF y redes en apoyo especializado	754	6%

Compromisos adquiridos en rendición pública de cuentas y mesas públicas.

Como resultado del seguimiento a los compromisos adquiridos en la vigencia 2022, se obtiene como resultado en el indicador PA-98 “Porcentaje de cumplimiento de compromisos formulados en las mesas públicas y rendición de cuentas” la ejecución de 110 compromisos formulados entre el ICBF y la comunidad. se evidencia la ejecución, del 100% de ellos. Teniendo en cuenta la misión “Promover el desarrollo y la protección integral de los niños, niñas y adolescentes, fortaleciendo las capacidades de las familias como entornos protectores y principales agentes de transformación social”

Se destacó durante la vigencia 2022 el nivel de compromiso por parte de los equipos de los Centros Zonales y Regionales del ICBF con el cumplimiento de las directrices y el procedimiento establecido por la Dirección de Planeación y Control de Gestión. Igualmente se cumplieron las 21 actividades establecidas en la Plan Anticorrupción y Atención al Ciudadano con un cumplimiento del 100% del anexo No. 3

RESUMEN REGIONALES CON COMPROMISO		
1	ANTIOQUIA	7
2	ATLANTICO	5
3	BOLIVAR	7
4	BOYACA	7
5	CALDAS	11
6	CASANARE	10
7	CAUCA	4
8	CESAR	1
9	CHOCO	5
10	CORDOBA	1
11	CUNDINAMARCA	6
12	GUAINIA	1
13	GUAVIARE	2
14	HUILA	1
15	MAGDALENA	5
16	QUINDIO	1
17	SANTANDER	15
18	SUCRE	1
19	VALLE	12
20	NARIÑO	5
21	PUTUMAYO	1
22	RISARALDA	1
23	VICHADA	1
TOTAL		110

https://www.icbf.gov.co/sites/default/files/seguimiento_paac_iicuatrimestre_2022_final.pdf

2. BUENAS PRACTICAS DEL ICBF EN RENDICON DE CUENTAS

- Realización de consultas previas ciudadanas virtuales, presenciales ó mixtas para selección de tema a dialogar con la comunidad.
- Utilización de lenguaje de señas en las audiencias realizadas por algunas regionales del ICBF
- Caja de herramientas con plantillas de presentación que orientan la información mínima requerida para dialogar con las partes interesadas.
- Invitaciones directas a los actores y representantes de las distintas partes interesadas para difundir y convocar su participación en las audiencias.
- Herramientas como la página WEB, carteleras virtuales y físicas, y redes sociales, como plataformas para difundir la información pertinente.
- Metodologías de participación utilizadas en los eventos, los equipos de las regionales fueron innovadores en la realización de videos tutoriales para la convocatoria, invitación electrónica, sensibilización del proceso a las diferentes partes interesadas.
- Seguimiento y monitoreo a los compromisos establecidos en los eventos desarrollados.
- Existencia de repositorio en File Server que permite centralizar la información fuente generada a nivel zonal y regional de los espacios de diálogo realizados.
- Sistematización de información resultante a nivel nacional, logrando cuantificar y cualificar el estado del proceso.
- En el marco de la celebración del Día Nacional de la Rendición de Cuentas, que se llevó a en el mes de agosto de manera virtual, se participó en la exposición itinerante virtual .La exposición estuvo conformada por el conjunto de muestras artísticas y creativas, sobre temas alusivos al desarrollo de su estrategia de rendición de cuentas la exhibición presento los diferentes momentos, actores, ejercicios, actividades y desafíos que hacen parte de los compromisos relacionados al Acuerdo de Paz para rendir cuentas al público como resultado de su gestión en este tema.

3. EVIDENCIAS DE REGISTRO FOTOGRAFICO

Fuente : https://icbfgob-my.sharepoint.com/personal/mariae_garciag_icbf_gov_co/_layouts/15/onedrive.aspx?id=%2Fsites%2FFS%5FDPC%2FDocumentos%20compartidos%2FFS%5FDPC%2FDPC%2FRPC%5Fy%5FMP1%2F2022&listurl=https%3A%2F%2Ficbfgob%2Esharepoint%2Ecom%2Fsites%2FFS%5FDPC%2FDocumentos%20compartidos&viewid=2a8dfb9f%2De9e6%2D4a63%2D8d43%2D9b32827da8d3

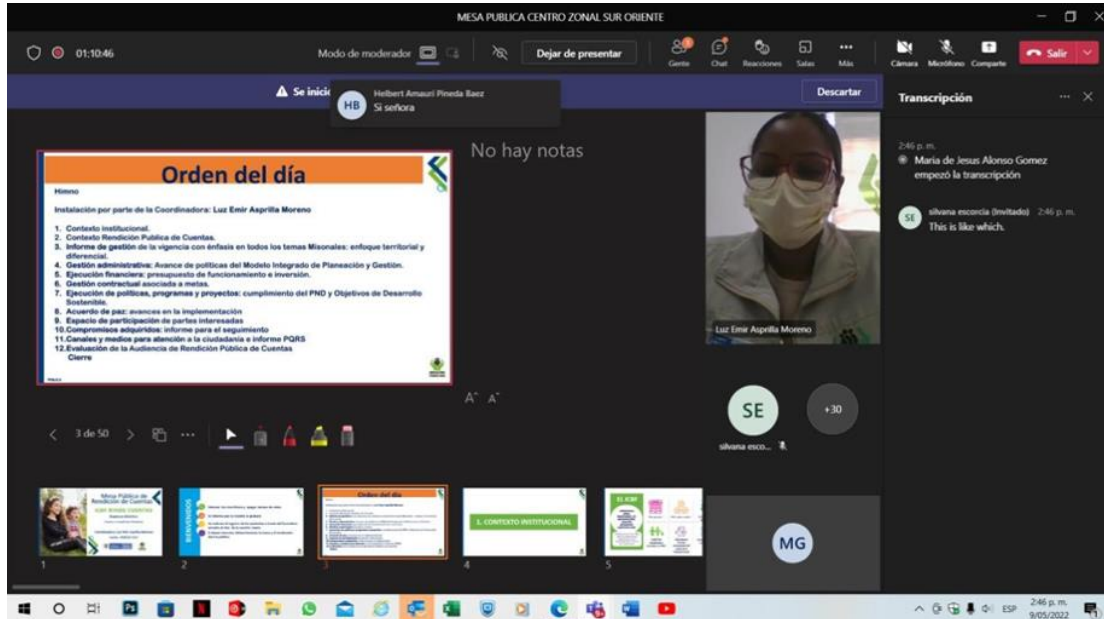
3.1 Regional Amazonas



3.2 Regional Antioquia



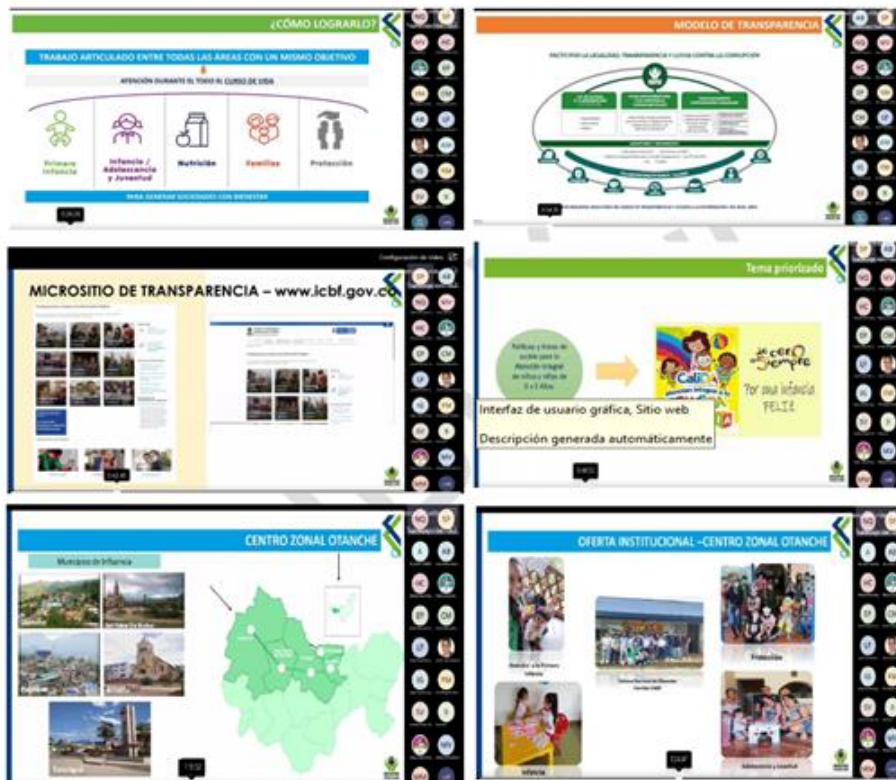
3.3. Regional Atlántico



3.4 Regional Bolívar



3.5 Regional Boyacá



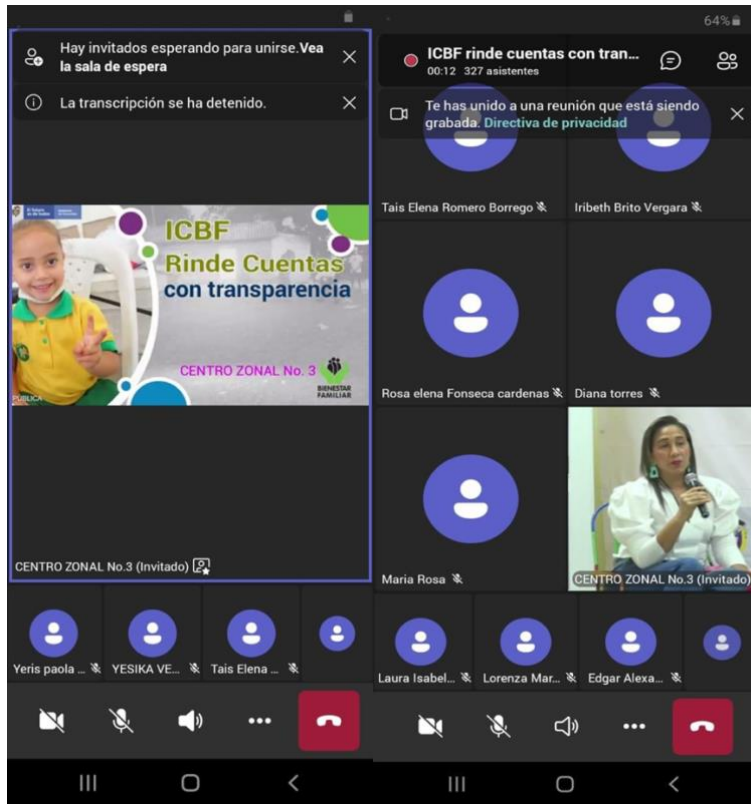
3.6 Cauca CZ Costa Pacífica



REGISTRO FOTOGRAFICO MESA PUBLICA Siendo las 9:00 a.m. del 18 de mayo de 2022 se da preámbulo a la Rendición Pública de Cuentas por parte de la El Instituto Colombiano de Bienestar Familiar Centro Zonal Espinal (ICBF) – Regional Tolima correspondiente al periodo 2022 Saludo por parte de la Coordinadora del Centro Zonal Espinal Angela Maria Montealegre Garcia



3.7 Regional Guajira



3.8 Regional Magdalena



3.9 Regional Norte de Santander

Modalidad Familiar para la Atención a la Primera Infancia

Esta modalidad funciona en espacios comunitarios y lugares disponibles, concertados y gestionados por la EAS. Busca favorecer el desarrollo integral de niñas y niños en primera infancia desde la concepción hasta menores de 5 años (hasta los 6 años en donde no haya otro servicio de educación inicial o un centro educativo de educación formal), con familias fortalecidas en sus interacciones y en sus capacidades de cuidado y crianza.

Hogares Comunitarios de Bienestar (FAMI): Esta modalidad está dirigida a niñas y niños desde su gestación hasta los 2 años y mujeres gestantes. Busca potenciar el desarrollo integral de las niñas y los niños en primera infancia a través de interacciones significativas propias de sus identidades culturales de su reconocimiento del patrimonio y las características de su entorno. El grupo familiar participa y acompaña el proceso de desarrollo académico de sus miembros a través de la cualificación de las relaciones intrafamiliares y el fortalecimiento de vínculos afectivos desde la gestación. La atención se realiza 11 meses al año, con una intensidad de 96 horas al mes, de las cuales 40 horas son para encuentros educativos grupales, 18 horas para encuentros educativos en el hogar, 12 horas en cualificación del padre o madre comunitaria y 26 horas de planeación pedagógica. Se entrega el 70 % del complemento nutricional una vez al mes, refrigerio en los encuentros grupales (se le entrega a acompañante) con los requerimientos necesarios, según los diferentes tipos de beneficiarios: mujer gestante, lactante y al niño menor de 2 años.

PROTECCIÓN

- Subdirección de Adopciones
- Acogimiento Familiar
- Referentes Afectivos
- Búsqueda de Orígenes
- Sistema de Responsabilidad Penal para Adolescentes
- Sistema Nacional de Coordinación
- Justicia y Prácticas Restaurativas
- Medidas No Privativas de la Libertad
- Medidas Privativas de la Libertad
- Fortalecimiento Institucional
- Proyecto Sueños

3.10 Regional Putumayo



3.11 Regional Quindío



3.12 Regional Risaralda



4. COMPONENTE DEL PLAN ANTICORRUPCIÓN

Se proyectan 21 actividades para cumplir con la estrategia de rendición de cuentas ICBF, y por lo tanto hace parte integral del plan anticorrupción y atención al ciudadano ICBF 2022.

Subcomponente I. Fase de alistamiento:

	Actividades	Meta o Producto	Responsable	Programación 2022
1	Determinar si los espacios de diálogo y los canales de publicación y divulgación de información que empleó la entidad para ejecutar las actividades de rendición de cuentas en 2021, responde a las características de los ciudadanos, usuarios y grupos de interés	Reporte de respuestas obtenidas en las preguntas de las encuestas de evaluación en desarrollo de la Mesa Publica se abrieron espacios de dialogo que facilitaron reflexiones y discusiones en torno a los temas tratados?"	SME	31/01/2022
2	Definir directrices de Mesas Publicas y Rendición Publica de Cuentas 2022	Memorando para Mesas Públicas y Rendición Pública de Cuentas 2021	SME	31/03/2022
3	Definir roles a nivel nacional, regional y zonal en el procedimiento Rendición de Cuentas y Mesas Públicas	Guía de Rendición de Cuentas y Mesas Públicas actualizada	SME	31/03/2022
4	Ajustar los instrumentos de acuerdo con las directrices definidas	Formatos ajustados Rendición Pública de Cuentas y Mesas Públicas ajustados	SME	31/03/2022

5	Socializar directrices de Mesas Publicas y Rendición Publica de Cuentas 2020.	Directrices e instrumentos socializados	SME	30/04/2022
6	Disponer los recursos para la logística de realización o divulgación de Rendición Pública de Cuentas y Mesas Públicas.	Recursos para logística garantizados	SME	30/07/2022 30/11/2022
7	Generar boletín de análisis de PQRS	Publicar boletín con análisis de PQRS ,	D. abastecimiento	15/12/202
8	Definir temática de la Mesa Publica	Temas definidos para dialogar con la comunidad en Mesas Públicas	DSA	31/05/2022
9	Actualizar y publicar el time line de mesas públicas y rendición pública de cuentas de la entidad en la página WEB de la entidad.	Calendario de eventos de mesas públicas y rendición pública de cuentas publicado en la página WEB de la entidad.	Subdirección de Monitoreo y Evaluación Apoya: Directores Regionales / Coordinadores CZ	31/10/2022

Subcomponente 1. Información de calidad y en lenguaje comprensible:

	Actividades	Meta o Producto	Responsable	Programación 2022
1.1	Producir la información que se utilizara en Rendición Pública de Cuentas y Mesas Publicas de cada Regional / CZ	Información en su medio de soporte construida para la Rendición Pública de Cuentas y Mesas Públicas en cada Regional / CZ	Subdirección de Monitoreo y Evaluación Apoya: Directores Regionales / Coordinadores CZ	15/12/2022
1.2	Publicar en la página WEB la información correspondiente a cada Rendición Pública de Cuentas y Mesas Públicas.	Documentos en página WEB institucional	Subdirección de Monitoreo y Evaluación Apoya: Directores Regionales / Coordinadores CZ	15/12/2021

Subcomponente 2. Diálogo de doble vía con la ciudadanía y sus organizaciones:

	Actividades	Meta o Producto	Responsable	Programación 2022
2.1	Convocar a las partes interesadas	Actores involucrados convocados e invitados a participar en las Mesas Públicas y Rendición Pública de Cuentas verificable a partir de oficios, correos electrónicos e imágenes de	Subdirección de Monitoreo y Evaluación Apoya: Directores Regionales /	15/12/2022

		invitaciones dispuestas en carteleras físicas.	Coordinadores CZ	
2.2	Realizar audiencias públicas participativas	Mesas Públicas y Rendición Pública de Cuentas realizadas	Subdirección de Monitoreo y Evaluación Apoyo: Directores Regionales / Coordinadores CZ	15/12/2022

Subcomponente 3. Incentivos para motivar la cultura de la rendición y petición de cuentas:

	Actividades	Meta o Producto	Responsable	Programación 2022
3.1	Fortalecer la temática Rendición de Cuentas en el Aula Virtual Estrategia de Transparencia, Participación y Buen Gobierno	Aula virtual con información actualizada	Subdirección de Monitoreo y Evaluación	30/04/2022
3.2	Socializar y visibilizar la información	Estrategia de Comunicación: de transparencia verificable a partir de boletines ICBF, correos electrónicos o mensajes en redes sociales.	Oficina Asesora de Comunicaciones Apoya: Subdirección de Monitoreo y Evaluación	15/12/2022

Subcomponente 4.

Evaluación y retroalimentación a la gestión institucional:

	Actividades	Meta o Producto	Responsable	Programación 2022
4.1	Realizar seguimiento a la gestión de los eventos de Rendición Pública de Cuentas y Mesas Públicas	(4) Informe trimestral de Rendición de Cuentas y Mesas Públicas realizadas	Subdirección de Monitoreo y Evaluación Apoya: Directores Regionales / Coordinadores CZ	30/12/2022
4.2	Realizar encuestas de evaluación del evento en cada una de las actividades de Rendición Pública de Cuentas y Mesas Públicas	Encuestas de evaluación del evento	Subdirección de Monitoreo y Evaluación Apoya: Directores Regionales / Coordinadores CZ	15/12/2022
5.	Elaborar un informe individual de rendición de cuentas con corte a 31 de diciembre de 2022 y publicarlo en la página Web en la sección "Transparencia acceso a la información pública"	Informe	Subdirección General ICBF delegada a Mesa de Posconflicto	30/03/2023
	Producir y documentar de manera permanente en el año 2021 la información sobre los avances de la gestión en la	Infografía o informe ejecutivo	Subdirección General ICBF delegada a	31/12/2022

<p>implementación del Acuerdo de Paz bajo los lineamientos del Sistema de Rendición de Cuentas a cargo del Departamento Administrativo de la Función Pública.</p>		<p>Mesa de Posconflicto</p>	
<p>Divulgación de los avances de las entidad respecto a la implementación del Acuerdo de Paz</p>	<p>Divulgación en medios institucionales</p>	<p>Subdirección de Monitoreo y Evaluación</p>	<p>31/12/2022</p>

5. CONCLUSIONES

En la vigencia 2022, se realizaron 248 audiencias públicas virtuales participativas a nivel zonal (215) y regional (33) y una en el nivel central.

Resultados Componente de Diálogo

- Participación ciudadana en el diligenciamiento de 76.996 encuestas de consulta previa ciudadana, mediante las cuales se seleccionaron las principales temáticas sobre las cuales se fundamentó el diálogo en las Mesas Públicas.
- Participación de 40.697 ciudadanos, entre ellos, veedurías ciudadanas y otras partes interesadas
- Se dio respuesta a 601 preguntas generadas en las audiencias públicas virtuales participativas
https://www.icbf.gov.co/system/files/rpc_mp_2021_-_preguntas_y_respuestas_vf_0.pdf

Resultados Componente de Información

- Disposición de los 248 informes correspondientes a las audiencias públicas, garantizando la posibilidad de acceso a la información, previo al evento, por parte de las diferentes partes interesadas
<https://www.icbf.gov.co/rendicion-de-cuentas-icbf/audiencias-publicas-de-rendicion-de-cuentas>
- Disposición del informe general consolidado y las infografías de avance en el marco de la implementación del acuerdo de paz.
<https://www.icbf.gov.co/transparencia/acuerdos-de-paz>

Resultados Componente de Responsabilidad:

- 13.479 encuestas de evaluación de Rendición Pública de Cuentas y Mesas Públicas diligenciadas. - Registros que permiten conocer la percepción de los participantes frente al evento -
- 110 Compromisos adquiridos por el ICBF con un cumplimiento del 100%
<https://simei.icbf.gov.co/>