

Subdirección de Adopciones

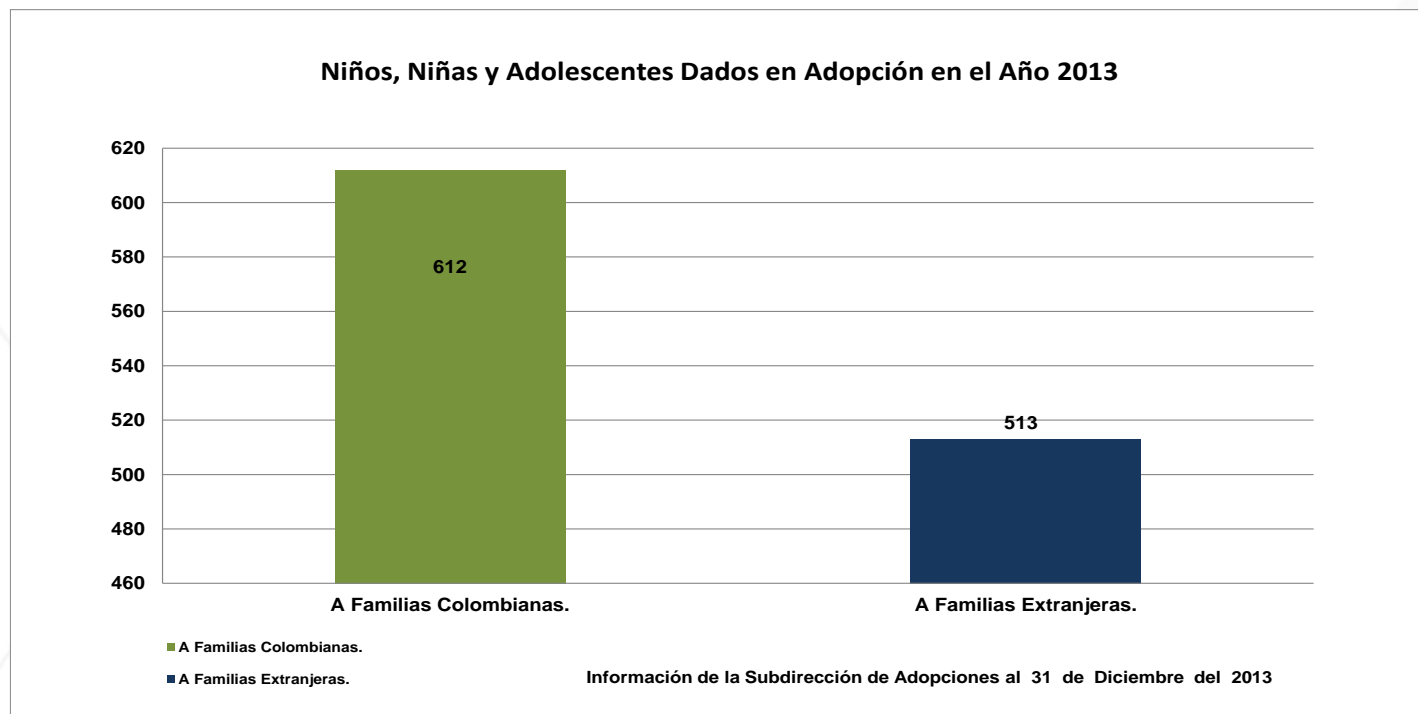
Programa de Adopción



NIÑOS, NIÑAS Y ADOLESCENTES ADOPTADOS EN EL AÑO 2013

Niños, Niñas y Adolescentes Adoptados en el Año 2013		TOTAL
A Familias Colombianas.	612	1.125
A Familias Extranjeras.	513	

Niños, Niñas y Adolescentes Adoptados en el año 2013 - Según Características		TOTAL
Asignados SIN Características y Necesidades Especiales	496	1.125
Asignados CON Características y Necesidades Especiales	629	

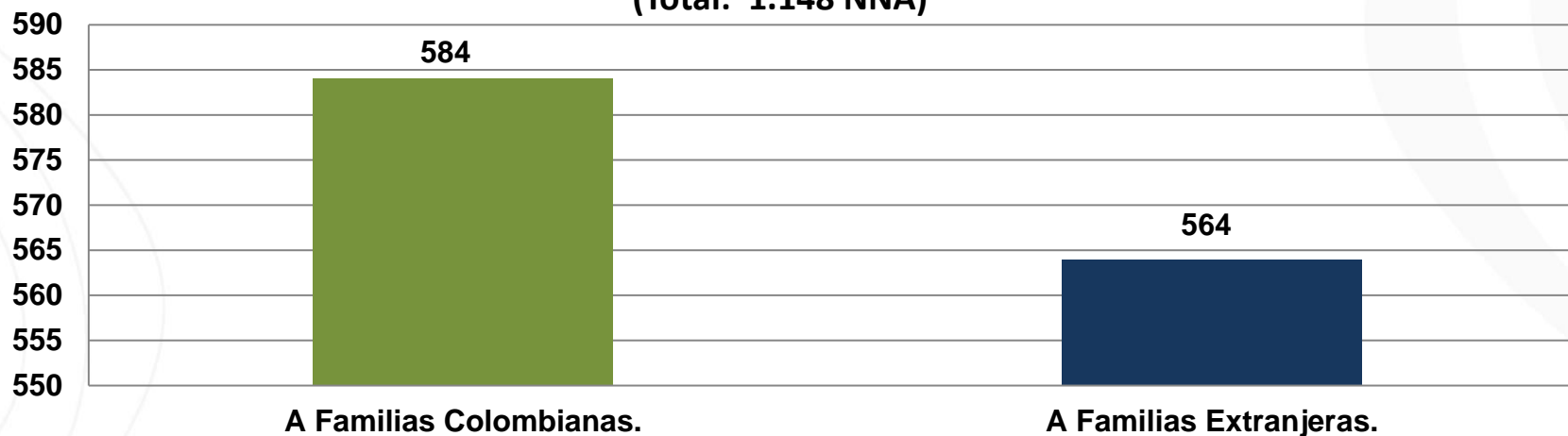


NIÑOS, NIÑAS Y ADOLESCENTES ADOPTADOS EN EL AÑO 2014

Niños, Niñas y Adolescentes Adoptados en el año 2014.		TOTAL
A Familias Colombianas.	584	1.148
A Familias Extranjeras.	564	

Niños, Niñas y Adolescentes Adoptados en el 2014 - Según Características		TOTAL
Asignados SIN Características y Necesidades Especiales	496	1.148
Asignados CON Características y Necesidades Especiales	652	

Niños, Niñas y Adolescentes Dados en Adopción en el Año 2014
(Total: 1.148 NNA)



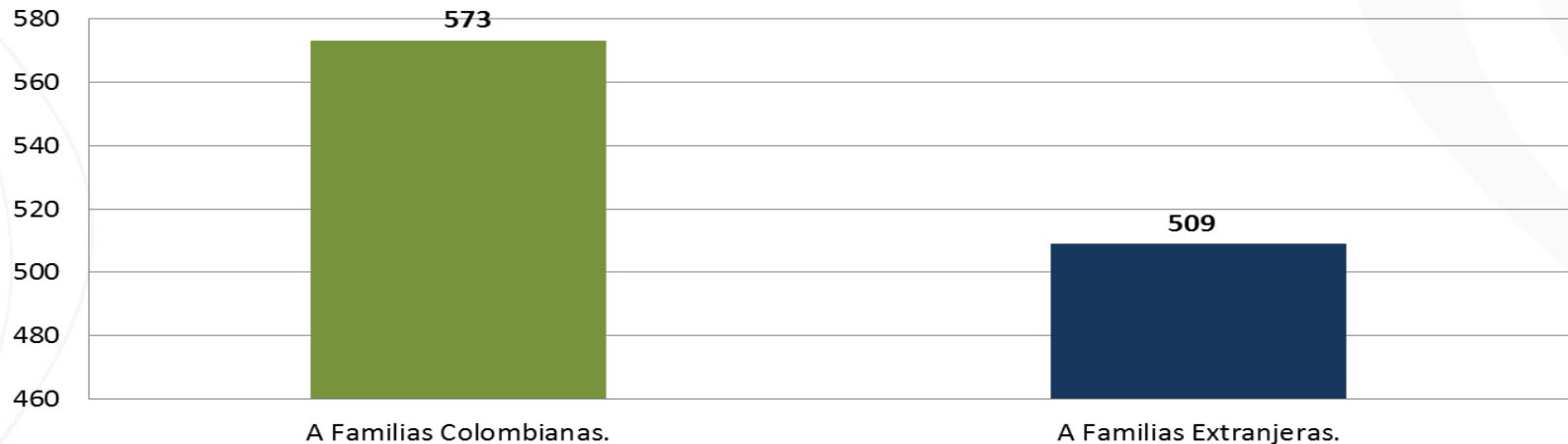
Información de la Subdirección de Adopciones con corte al 31 diciembre 2014

NIÑOS, NIÑAS Y ADOLESCENTES ADOPTADOS EN EL AÑO 2015

Niños, Niñas y Adolescentes Adoptados en el año 2015		TOTAL
A Familias Colombianas.	573	1.082
A Familias Extranjeras.	509	

Niños, Niñas y Adolescentes Adoptados en el 2015 - Según Características		TOTAL
Asignados SIN Características y Necesidades Especiales	509	1.082
Asignados CON Características y Necesidades Especiales	573	

Niños, Niñas y Adolescentes Dados en Adopción en el Año 2015
(Total: 1.082 NNA)

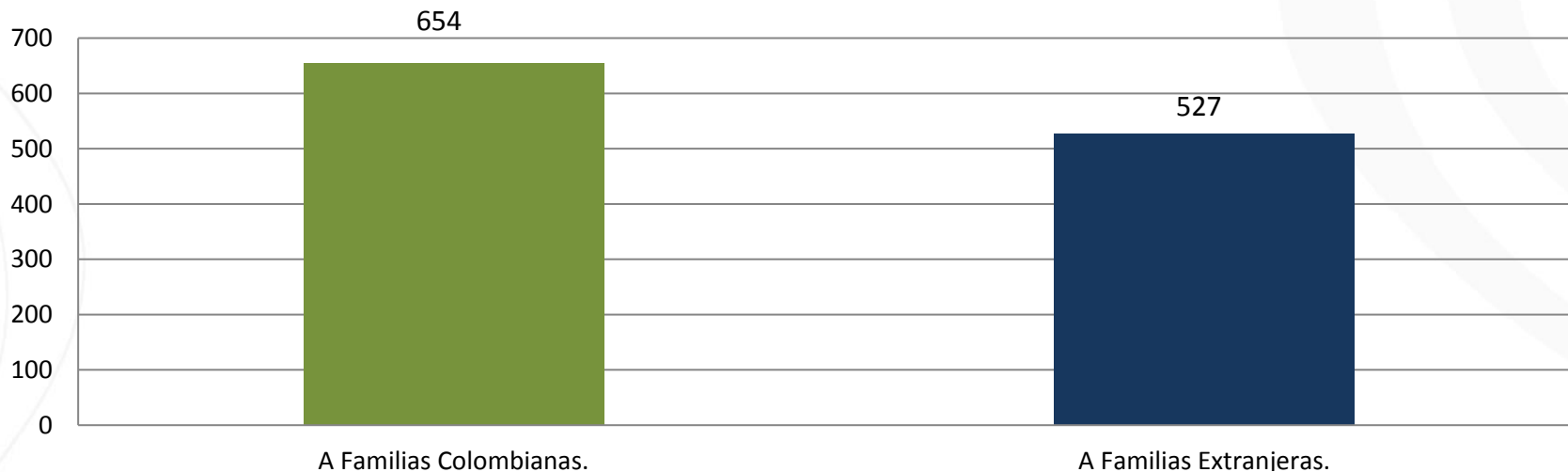


Información de la Subdirección de Adopciones al 31 de Diciembre de 2015

Niños, Niñas y Adolescentes Adoptados en el año 2016		TOTAL
A Familias Colombianas.	654	1.181
A Familias Extranjeras.	527	

Niños, Niñas y Adolescentes Adoptados en el 2016 - Según Características		TOTAL
Asignados SIN Características y Necesidades Especiales	589	1.181
Asignados CON Características y Necesidades Especiales	592	

Niños, Niñas y Adolescentes Dados en Adopción en el Año 2016
(Total: 1.181 NNA)

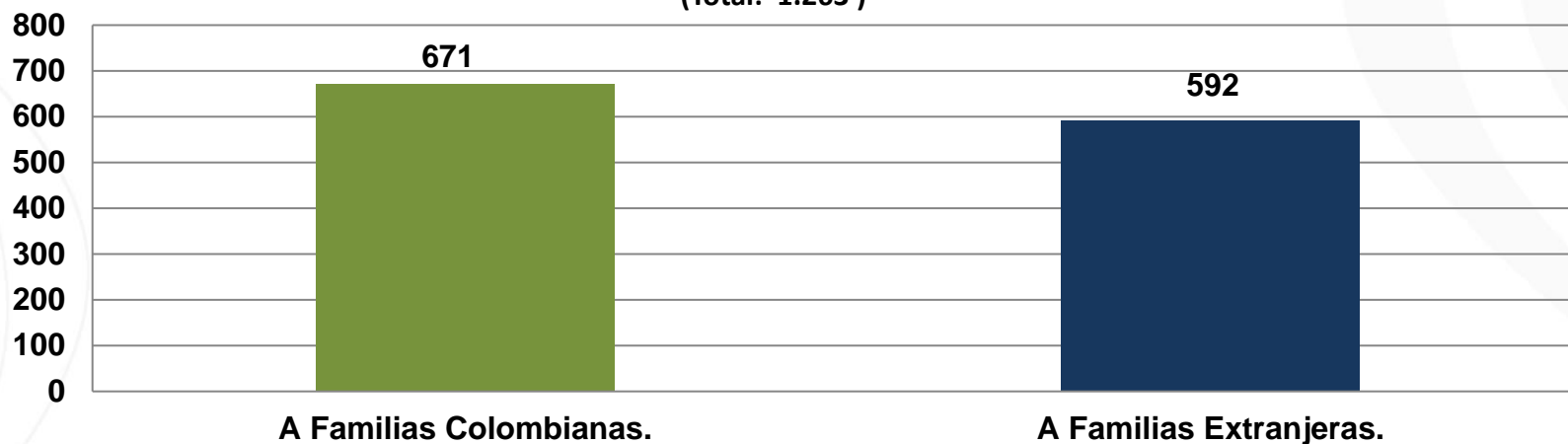


NIÑOS, NIÑAS Y ADOLESCENTES ADOPTADOS EN EL AÑO 2017

Niños, Niñas y Adolescentes Adoptados en el año 2017		TOTAL
A Familias Colombianas.	671	1.263
A Familias Extranjeras.	592	

Niños, Niñas y Adolescentes Adoptados en el 2017 - Según Características		TOTAL
Asignados SIN Características y Necesidades Especiales	577	1.263
Asignados CON Características y Necesidades Especiales	686	

Niños, Niñas y Adolescentes Dados en Adopción en el Año 2017
(Total: 1.263)

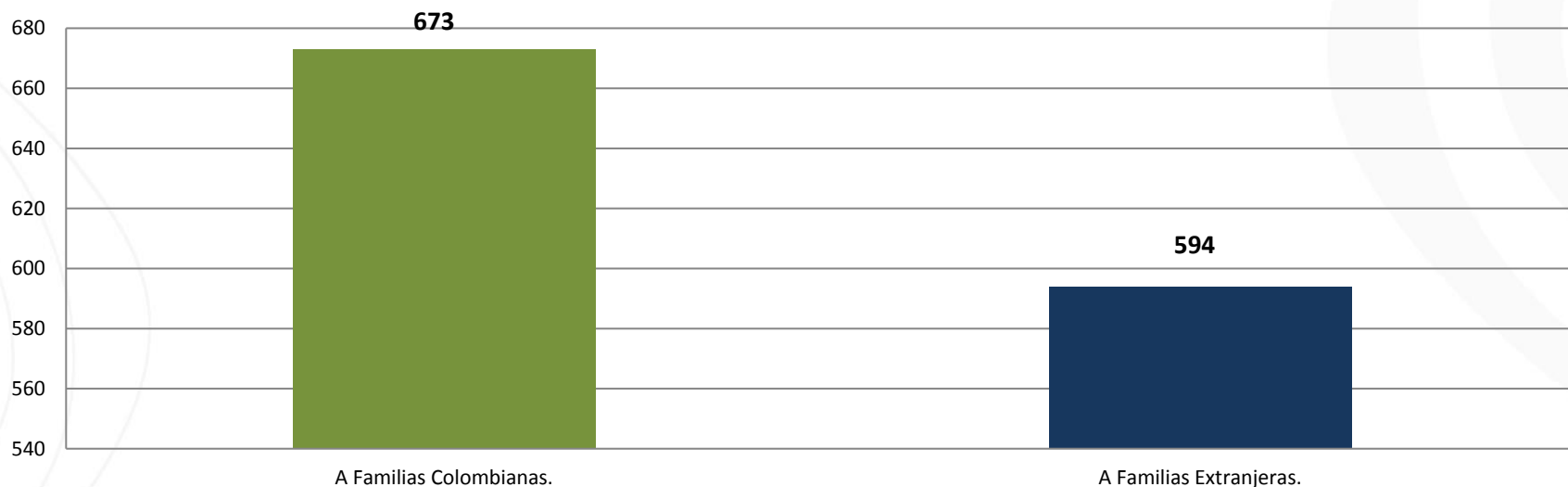


NIÑOS, NIÑAS Y ADOLESCENTES ADOPTADOS EN EL AÑO 2018

Niños, Niñas y Adolescentes Adoptados en el año 2018		TOTAL
A Familias Colombianas.	673	1.267
A Familias Extranjeras.	594	

Niños, Niñas y Adolescentes Adoptados en el 2018 - Según Características		TOTAL
Asignados SIN Características y Necesidades Especiales	518	1.267
Asignados CON Características y Necesidades Especiales	749	

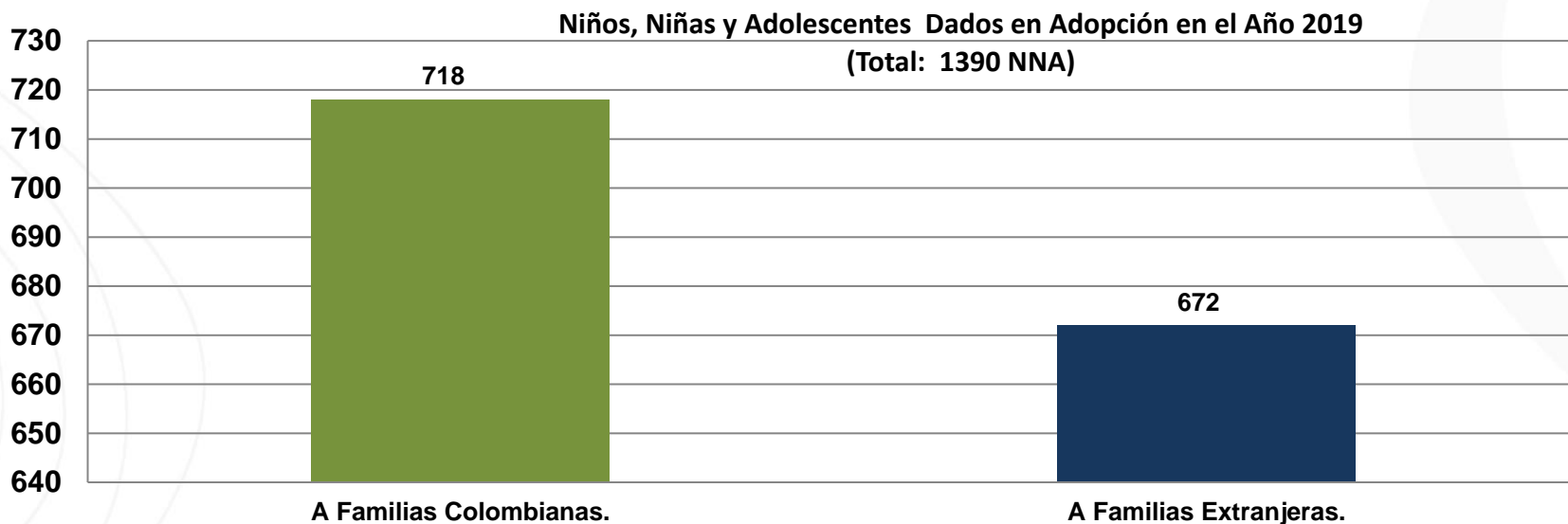
Niños, Niñas y Adolescentes Adoptados en el Año 2018
(Total: 1267 NNA)



NIÑOS, NIÑAS Y ADOLESCENTES ADOPTADOS EN EL AÑO 2019

Niños, Niñas y Adolescentes Adoptados en el año 2019		TOTAL
A Familias Colombianas.	718	1.390
A Familias Extranjeras.	672	

Niños, Niñas y Adolescentes Adoptados en el 2019 - Según Características		TOTAL
Asignados SIN Características y Necesidades Especiales	527	1.390
Asignados CON Características y Necesidades Especiales	863	

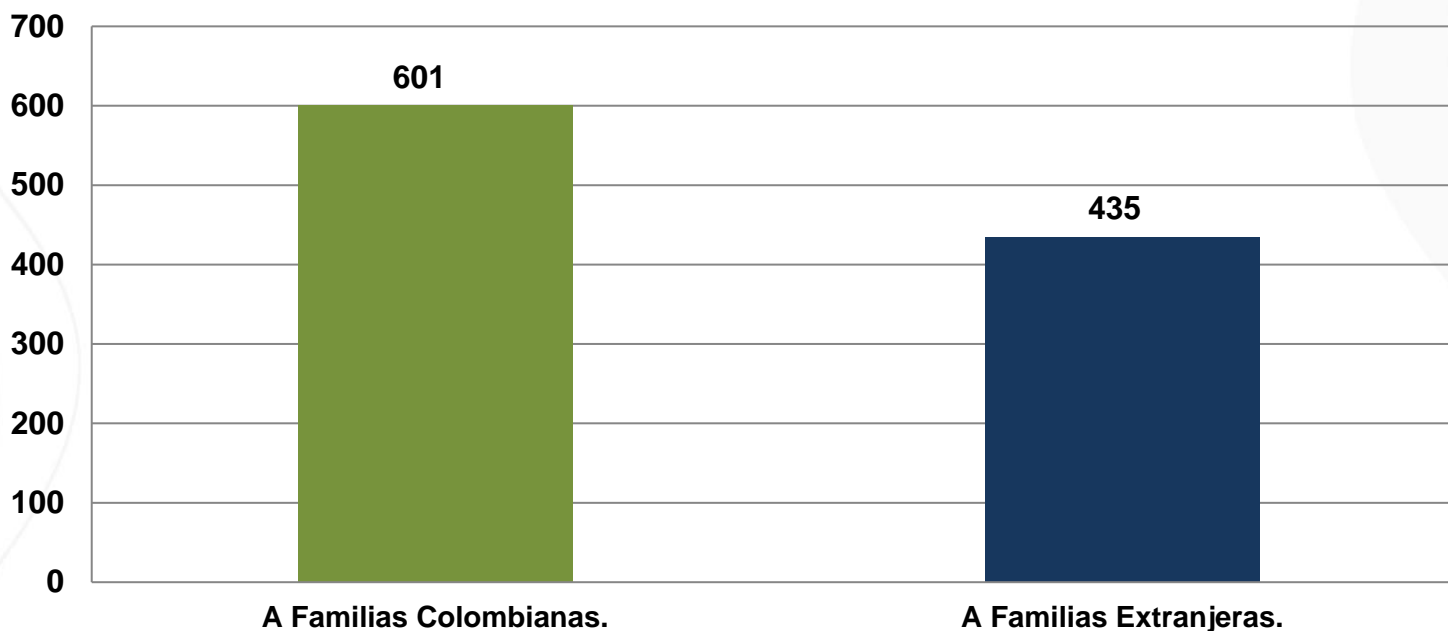


NIÑOS, NIÑAS Y ADOLESCENTES ADOPTADOS EN EL AÑO 2020

Niños, Niñas y Adolescentes Adoptados en el año 2020		TOTAL
A Familias Colombianas.	601	1.036
A Familias Extranjeras.	435	

Niños, Niñas y Adolescentes Adoptados en el 2020 - Según Características		TOTAL
Asignados SIN Características y Necesidades Especiales	356	1.036
Asignados CON Características y Necesidades Especiales	680	

Niños, Niñas y Adolescentes Dados en Adopción en el Año 2020
(Total: 1036 NNA)



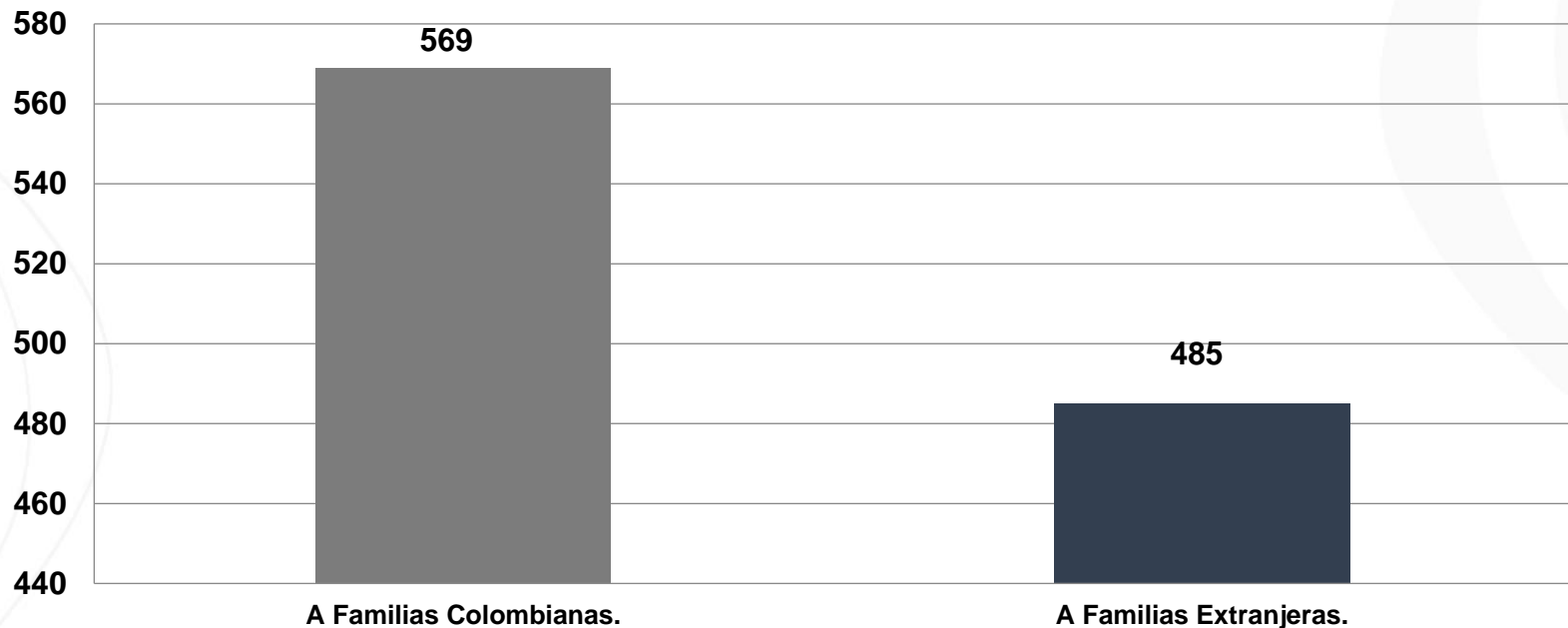
Información de la Subdirección de Adopciones al 31 de Diciembre de 2020

NIÑOS, NIÑAS Y ADOLESCENTES ADOPTADOS EN EL AÑO 2021

Niños, Niñas y Adolescentes adoptados en el año 2021		TOTAL
A Familias Colombianas.	569	1054
A Familias Extranjeras.	485	

Niños, Niñas y Adolescentes adoptados en el año 2021 - Según Características		TOTAL
Asignados SIN Características y Necesidades Especiales	391	1054
Asignados CON Características y Necesidades Especiales	663	

Niños, Niñas y Adolescentes Dados en Adopción en el Año 2021
(Total: 1.054 NNA)

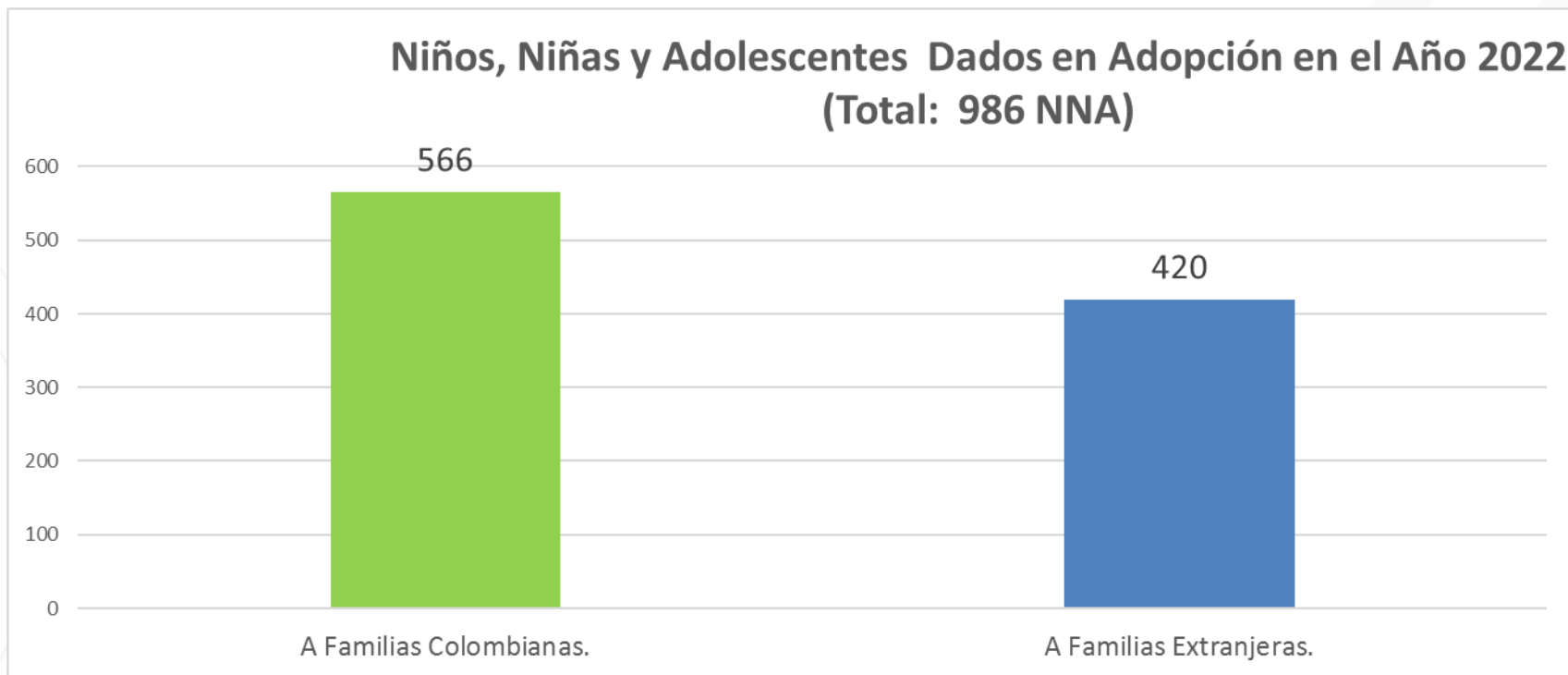


Información de la Subdirección de Adopciones al 31 diciembre de 2021

NIÑOS, NIÑAS Y ADOLESCENTES ADOPTADOS EN EL AÑO 2022

Niños, Niñas y Adolescentes adoptados en el año 2022		TOTAL
A Familias Colombianas.	566	986
A Familias Extranjeras.	420	

Niños, Niñas y Adolescentes adoptados en el año 2022 - Según Características		TOTAL
Asignados SIN Características y Necesidades Especiales	383	986
Asignados CON Características y Necesidades Especiales	603	

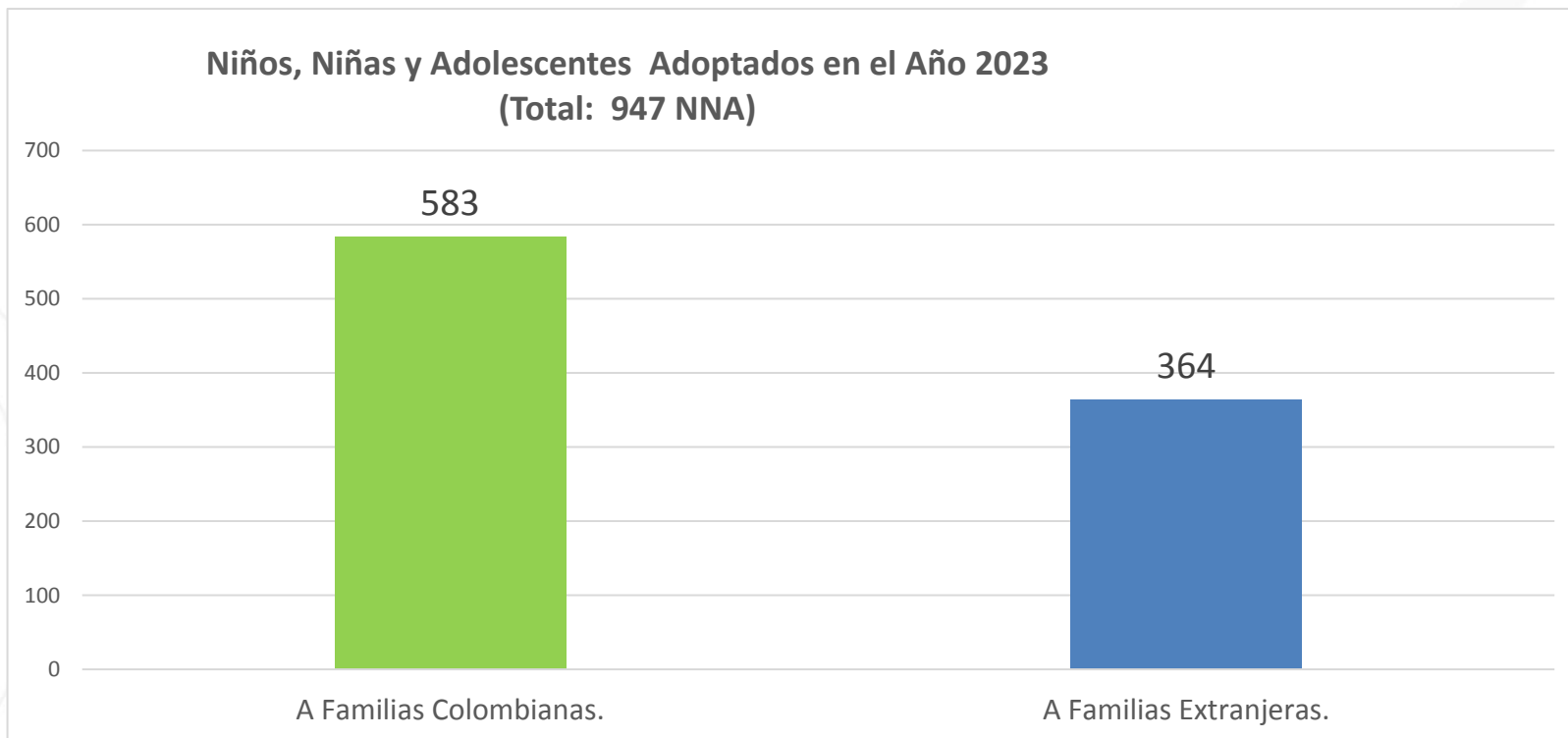


Información con corte al 31 diciembre 2022

NIÑOS, NIÑAS Y ADOLESCENTES ADOPTADOS EN EL AÑO 2023

Niños, Niñas y Adolescentes Adoptados en el año 2023		TOTAL
A Familias Colombianas.	583	947
A Familias Extranjeras.	364	

Niños, Niñas y Adolescentes Dados en Adopción en el 2023 - Según Características		TOTAL
Asignados SIN Características y Necesidades Especiales	350	947
Asignados CON Características y Necesidades Especiales	597	

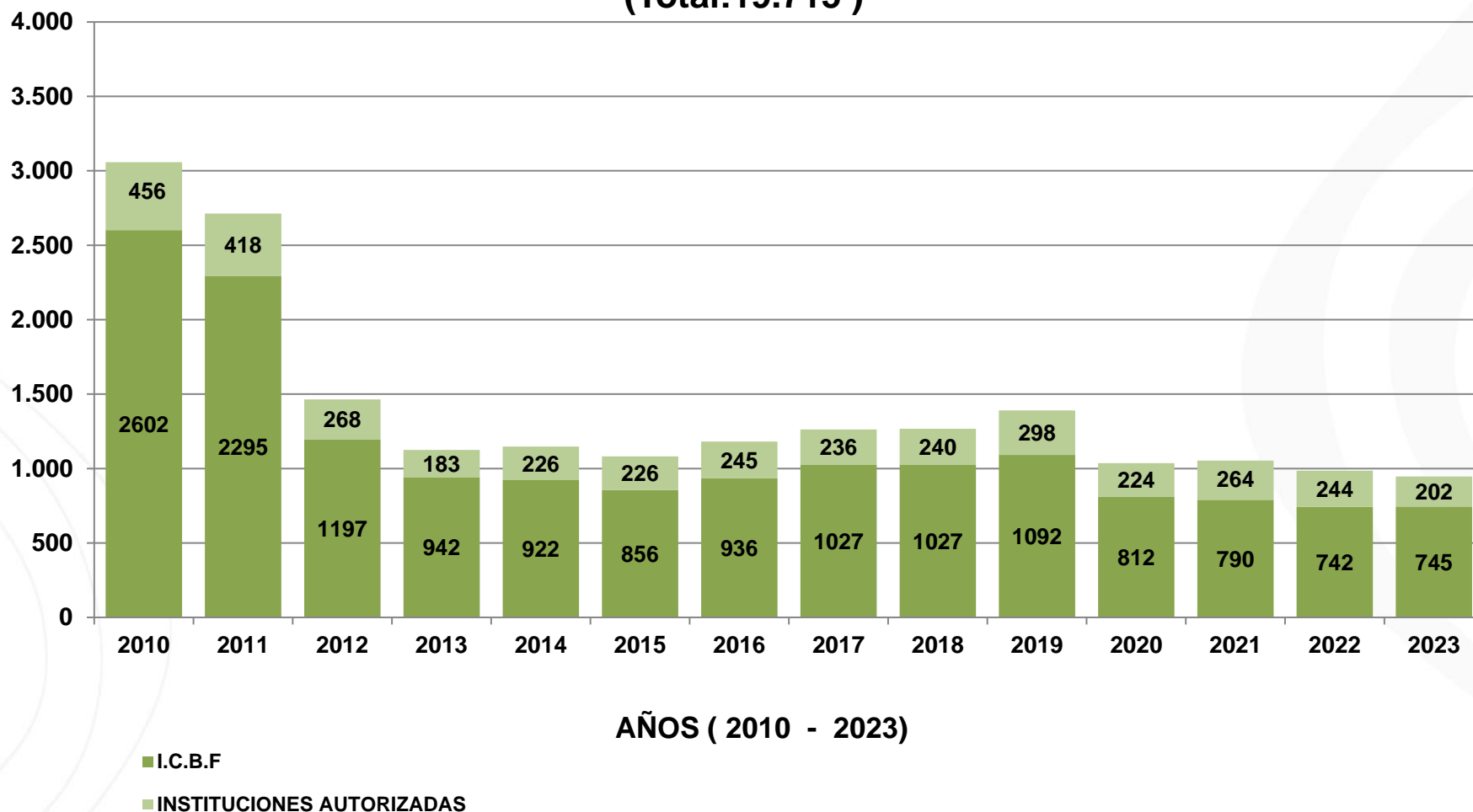


Información con corte al 31 diciembre 2023

NIÑOS, NIÑAS O ADOLESCENTES ADOPTADOS ENTRE LOS AÑOS DE 2010 AL 31 DE DICIEMBRE DE 2023.				
No.	AÑO	I.C.B.F	INSTITUCIONES AUTORIZADAS	TOTAL
1	2010	2.602	456	3.058
2	2011	2.295	418	2.713
3	2012	1.197	268	1.465
4	2013	942	183	1.125
5	2014	922	226	1148
6	2015	856	226	1082
7	2016	936	245	1181
8	2017	1027	236	1263
9	2018	1027	240	1267
10	2019	1092	298	1390
11	2020	812	224	1036
12	2021	790	264	1054
13	2022	742	244	986
14	2023	745	202	947
TOTAL		15985	3730	19715

ESTADÍSTICAS DEL PROGRAMA DE ADOPCIONES

NIÑOS, NIÑAS Y ADOLESCENTES DADOS EN ADOPCIÓN (Total:19.715)



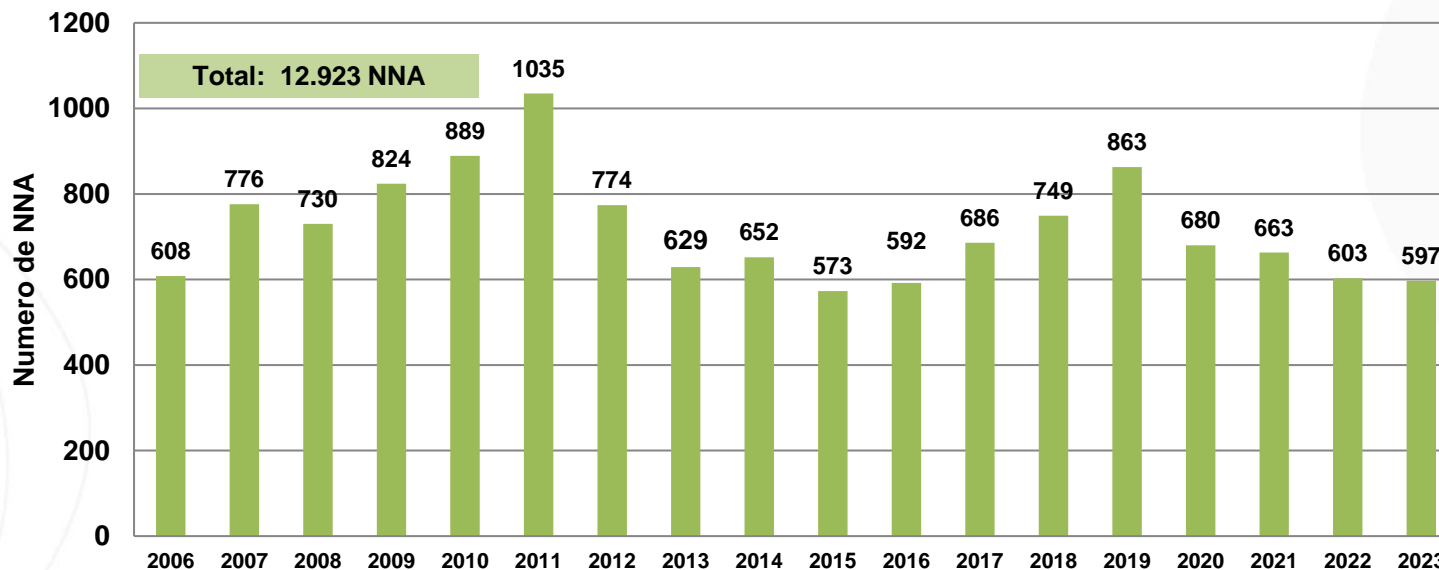
Información de la Subdirección de Adopciones al 31 de diciembre de 2023

ESTADÍSTICAS DEL PROGRAMA DE ADOPCIONES

Niños, Niñas y Adolescentes dados en Adopción CON Características y Necesidades Especiales desde el año 2006 al 2023.

DESCRIPCIÓN	AÑOS																		TOTAL
	2006	2007	2008	2009	2010	2011	2012	2013	2014	2015	2016	2017	2018	2019	2020	2021	2022	2023	
Niños/as y Adolescentes CON Características y Necesidades Especiales Adoptados	608	776	730	824	889	1035	774	629	652	573	592	686	749	863	680	663	603	597	12.923

Niños, Niñas y Adolescentes CON Características y Necesidades Especiales Adoptados (2006 - 2023)



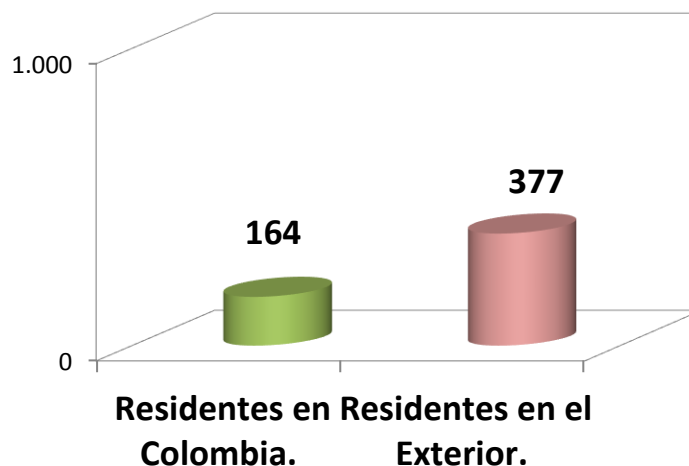
Información de la Subdirección de Adopciones al 31 de diciembre de 2023.

ESTADISTICAS DEL PROGRAMA DE ADOPCIONES

Total de Familias Residentes en Colombia y en el Exterior que se Encuentran en Lista de Espera ICBF.		
No.	Observación	Numero de Familias en Lista de Espera.
1	Residentes en Colombia.	164
2	Residentes en el Exterior.	377
TOTAL		541
Fecha del Informe: Al 31 de diciembre de 2023.		

FAMILIAS RESIDENTES EN COLOMBIA Y EN EL EXTERIOR QUE SE ENCUENTRAN EN LISTA DE ESPERA.

Total de Familias en lista de espera: 541



Información de la Subdirección de Adopciones al 31 de diciembre de 2023.

FAMILIAS RESIDENTES EN EL EXTERIOR EN LISTA DE ESPERA DEL ICBF

Familias Colombianas y Extranjeras Residentes en el Exterior que se Encuentran en Lista de Espera ICBF.		
No.	Año	Familias Residentes en el Exterior en Lista de Espera.
1	2008	1
2	2009	1
3	2010	1
4	2011	1
5	2012	4
6	2013	5
7	2014	1
8	2015	0
9	2016	1
12	2017	0
13	2018	4
14	2019	22
15	2020	50
16	2021	116
17	2022	157
18	2023	146
TOTAL		377

Fuente. SIM (Modulo Adopciones).

Nota. El año corresponde a la fecha en la cual fueron aprobadas las solicitudes de las familias

Información de la Subdirección de Adopciones al 31 de diciembre de 2023.

FAMILIAS RESIDENTES EN EL EXTERIOR EN LISTA DE ESPERA DEL ICBF – POR RANGO DE EDAD

AÑO	RANGOS DE EDAD										TOTALES
	0-2 0-4-5-6-7-8	3-4	5-6-9	7-8-9	2 HNOS 0-4	2 HNOS 0-5	2 HNOS 0-6	2 HNOS 0-7	2 HNOS 0-8/9/10	3 HNOS	
2008	0	0	0	0	0	0	0	1	0	0	1
2009	1	0	0	0	0	0	0	0	0	0	1
2010	0	1	0	0	0	0	0	0	0	0	1
2011	1	0	0	0	0	0	0	0	1	0	2
2012	3	0	1	0	0	0	0	0	0	0	4
2013	0	1	0	0	0	0	0	0	0	0	1
2014	0	0	0	0	0	0	0	0	0	0	0
2015	0	0	0	0	0	0	0	0	0	0	0
2016	0	0	0	0	0	0	0	0	0	0	0
2017	0	0	0	0	0	0	0	0	0	0	0
2018	2	0	0	0	0	0	0	0	0	0	2
2019	5	0	0	2	0	1	2	1	6	0	17
2020	9	1	1	0	1	0	4	1	1	1	19
2021	51	2	2	0	0	1	7	7	8	0	78
2022	79	0	0	1	0	0	13	3	9	0	105
2023	103	1	2	4	0	0	5	7	23	1	146
TOTALES	254	6	6	7	1	2	31	20	48	2	377

Fuente. SIM (Modulo Adopciones).

Fecha de corte: 31 diciembre de 2023

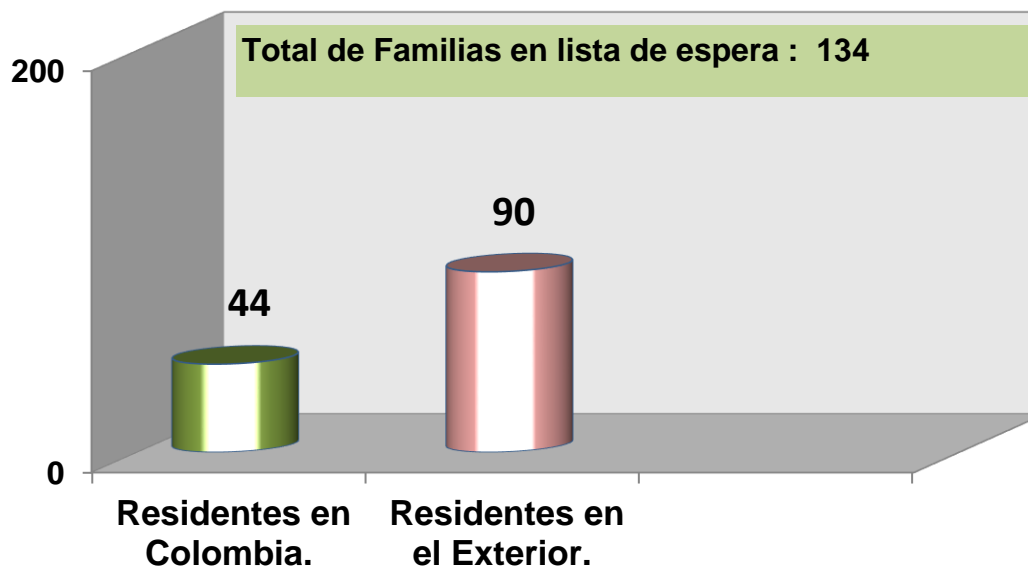
Nota. El año corresponde a la fecha en la cual fueron aprobadas las solicitudes de las familias

FAMILIAS RESIDENTES EN EL EXTERIOR EN LISTA DE ESPERA IAPAS

Total de Familias Residentes en Colombia y en el Exterior que se Encuentran en Lista de Espera IAPAS.		
No.	Observación	Numero de Familias en Lista de Espera.
1	Residentes en Colombia.	44
2	Residentes en el Exterior.	90
TOTAL		134

Fecha del Informe: Al 31 de diciembre de 2023.

FAMILIAS RESIDENTES EN COLOMBIA Y EN EL EXTERIOR QUE SE ENCUENTRAN EN LISTA DE ESPERA EN LAS IAPAS



Gracias

