

# Informe de Monitoreo Regional Chocó

Trimestre septiembre-diciembre 2025



[www.icbf.gov.co](http://www.icbf.gov.co)

 @icbfcolombiaoficial

 @ICBFColombia

 @icbfcolombiaoficial

 ICBFColombia

Sede de la Dirección General  
Avenida carrera 68 No.64c - 75  
PBX: (601) 437 7630 - Bogotá - Colombia

Línea gratuita nacional ICBF  
01 8000 91 8080

## Instituto Colombiano de Bienestar Familiar

**Presidente de la República**  
Gustavo Francisco Petro Urrego

**Director(a) General**  
Astrid Eliana Cáceres Cárdenas

**Subdirector(a) General**  
Adriana Velásquez Lasprilla

**Director(a) de Planeación y Control de Gestión**  
Milton Fabian Forero Melo

**Subdirector(a) de Monitoreo y Evaluación**  
Juan Pablo Monge Castaneda

**Subdirector(a) de Mejoramiento Organizacional**  
Sandra Patricia Bojaca Santiago

**Subdirector(a) de Programación**  
Jeniffer Albleidy Diaz Hurtado

**Equipo de Monitoreo**  
Jeantit Camilo Cortes Mora  
Blanca Stella Rivera Rodriguez  
Diana Carolina Perdomo Ospina  
Paula Nataly Vargas Pulido  
Julia Andrea Rojas Izaquita  
Ivonne Milena Gómez Pedreros  
Nilson Felipe Lizarazo Bonilla

**Grupo de Analítica Institucional**  
Luz Helena Trujillo Forero  
Maria Camila Diaz Jimenez

**Bogotá, D. C., diciembre de 2025**

[www.icbf.gov.co](http://www.icbf.gov.co)

 @icbfcolombiaoficial

 @ICBFColombia

 @icbfcolombiaoficial

 ICBFColombia

Sede de la Dirección General  
Avenida carrera 68 No.64c - 75  
PBX: (601) 437 7630 - Bogotá - Colombia

Línea gratuita nacional ICBF  
01 8000 91 8080

## Índice

|  |           |
|--|-----------|
| <b>1. Introducción</b>   | <b>4</b>  |
| <b>2. Tablero de Control</b>   | <b>5</b>  |
| 2.1. Comparativo entre regionales . . . . .                                | 7         |
| 2.2. Resultados de los centros zonales . . . . .                           | 8         |
| 2.3. Resultados por Áreas . . . . .  | 9         |
| <b>3. Monitoreo al Modelo de Planeación y Sistema Integrado de Gestión</b> | <b>10</b> |
| <b>4. Ejecución presupuestal</b>   | <b>13</b> |
| <b>5. Conclusiones</b>   | <b>15</b> |
| <b>6. Anexo: Tabla de Indicadores</b>                                      | <b>16</b> |

PÚBLICA

## 1. Introducción

El Instituto Colombiano de Bienestar Familiar (ICBF) tiene como visión liderar la construcción de un país en el que los niños, niñas, adolescentes y familias se desarrollen en condiciones de equidad y libres de violencias. Para alcanzar este propósito, es fundamental garantizar la excelencia en todos los procesos de la entidad. Por ello, más allá de la planificación de metas, el ICBF cuenta con un riguroso proceso de seguimiento a la Gestión institucional que permite evaluar el desempeño e impactar directamente en la mejora continua de los resultados.

En esta línea, la Dirección de Planeación y Control de Gestión, a través de la Subdirección de Monitoreo y Evaluación, desarrolló el Sistema Integral de Monitoreo y Evaluación Institucional (SIMEI). Este sistema permite sistematizar los datos generados por la entidad y evaluarlos mediante salidas gerenciales (tableros de control y gráficos) que facilitan el análisis mensual del comportamiento nacional y regional.

Con base en la información del SIMEI, la Subdirección realiza un análisis trimestral materializado en los Informes de Monitoreo Integral. Estos documentos analizan los agregados para el cumplimiento de la estrategia y sirven como herramienta de consulta para la toma de decisiones en los niveles nacional, regional y zonal.

Este documento corresponde al informe del Trimestre septiembre-diciembre del año 2025 para la Regional Chocó. Está compuesto por cinco secciones y un anexo, estructurados de la siguiente manera:

La primera sección es introductoria. La segunda sección, correspondiente al Tablero de Control, expone los resultados de la regional en el contexto nacional y se organiza en tres subsecciones: el Comparativo entre Regionales, que sitúa a la regional frente a las demás del país; los Resultados de los Centros Zonales, que detalla el desempeño de cada centro zonal de la regional; y los Resultados por Áreas, que analiza el cumplimiento por área responsable.

La tercera sección corresponde al Monitoreo al Modelo de Planeación y Sistema Integrado de Gestión. Aquí se detallan los resultados de la regional como insumo para el sostenimiento y mejora continua, evaluando las dimensiones del Modelo Integrado de Planeación y Gestión (MIPG), el mapa estratégico y el mapa de procesos del ICBF.

En la cuarta sección, de Ejecución Presupuestal, analiza la

apropiación vigente, los compromisos y las obligaciones. Incluye la relación de obligaciones sobre apropiaciones y presenta comparativos frente a la Sede Nacional, el total de regionales y la vigencia del año inmediatamente anterior.

La quinta sección expone las Conclusiones, consolidando recomendaciones derivadas del análisis del desempeño regional. Estas directrices sirven como base para que las regionales generen sus propias conclusiones adaptadas a su contexto operativo.

Finalmente, el Anexo complementa el análisis presentando de forma sintética la totalidad de los indicadores de la regional, con sus resultados individuales y ponderaciones, permitiendo una lectura integral de la gestión institucional.

## 2. Tablero de Control

El tablero de control es el principal instrumento de monitoreo institucional, compuesto por los indicadores de la Sede de la Dirección General, regionales y centros zonales, los cuales se encuentran clasificados de la siguiente manera:

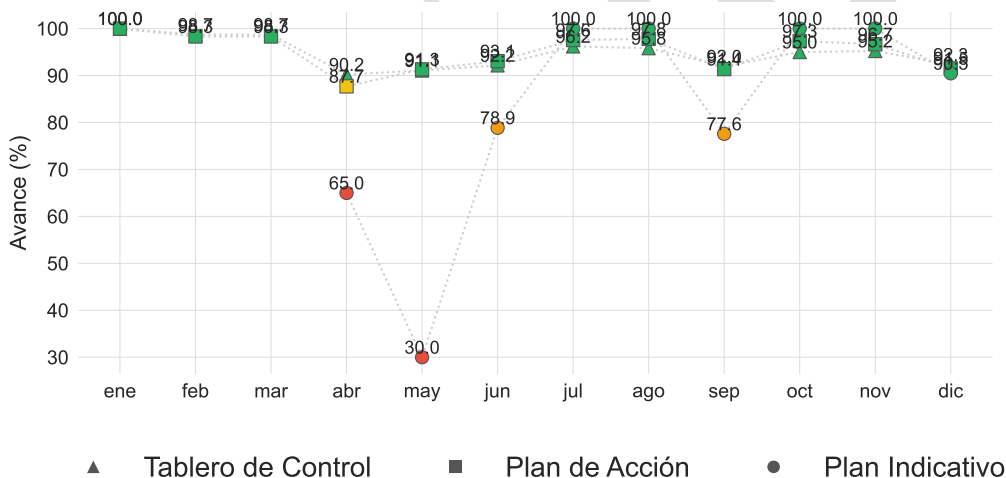
- **Indicadores estratégicos:** Plan de acción y plan indicativo
- **Indicadores funcionales:** Complementarios

Estos indicadores están alineados con los objetivos estratégicos, dimensiones y mapa estratégico del MIPG. Todos los indicadores del tablero de control pueden ser medidos en los siguientes niveles:

Todos los indicadores del tablero de control pueden ser medidos en los siguientes niveles:

- **Nacional:** Cuando el resultado depende del área de la sede de la Dirección General responsable del indicador.
- **Regional:** Cuando el resultado depende del área de la sede de la Dirección General responsable del indicador, y de las regionales que apliquen.
- **Zonal:** Cuando el resultado depende del área de la sede de la Dirección General responsable del indicador, de las regionales y centros zonales que apliquen.
- **Transversal:** Cuando el resultado depende de las áreas de la sede de la Dirección General, teniendo en cuenta el sentido de corresponsabilidad de las mismas frente a los procesos institucionales.

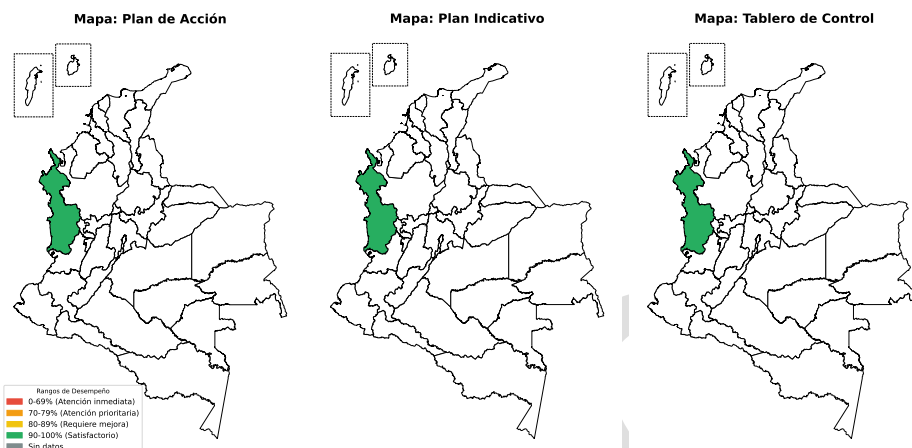
Figura 1: Tablero de Control mensual en 2025 Regional Chocó



En el Tablero de Control se promediaron 53 indicadores; en el Plan de Acción se promediaron 33 indicadores; en el Plan Indicativo se promediaron 10 indicadores.

Nota. Elaboración propia a partir de datos del Sistema Integral de Monitoreo y Evaluación Institucional (SIMEI) del ICBF, resultados a diciembre de 2025. En el Tablero de Control se promediaron 53 indicadores; en el Plan de Acción se promediaron 33 indicadores; en el Plan Indicativo se promediaron 10 indicadores.

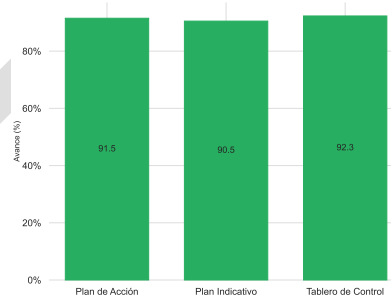
**Figura 2: Plan de Acción, Plan Indicativo y Tablero de Control Regional Chocó**



*Nota.* Elaboración propia a partir de datos del Sistema Integral de Monitoreo y Evaluación Institucional (SIMEI) del ICBF, resultados a diciembre de 2025.

Los mapas en la figura 2 muestran de forma gráfica, para cada regional del país, el comportamiento al cierre del mes de diciembre de 2025. La Figura 3 muestra el porcentaje de avance. La regional Chocó obtuvo 92.3 % en el Tablero de Control, 91.5 % en el Plan de Acción y 90.5 % en el Plan Indicativo. En el Anexo se exhiben al detalle los resultados de todos los indicadores de la regional y sus correspondientes centros zonales. En el Tablero de Control se promediaron 53 indicadores; en el Plan de Acción se promediaron 33 indicadores; en el Plan Indicativo se promediaron 10 indicadores.

**Figura 3: Tablero de Control Regional Chocó**



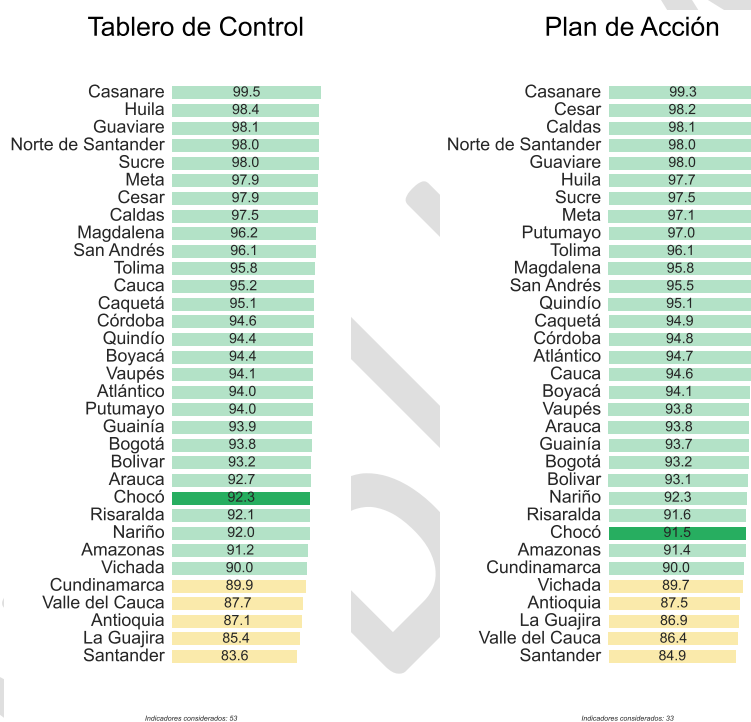
*Nota.* Elaboración propia a partir de datos del Sistema Integral de Monitoreo y Evaluación Institucional (SIMEI) del ICBF, resultados a diciembre de 2025. En el Tablero de Control se promediaron 53 indicadores; en el Plan de Acción se promediaron 33 indicadores; en el Plan Indicativo se promediaron 10 indicadores.

## 2.1. Comparativo entre regionales

En esta subsección se muestra el resultado en el Tablero de Control y en el Plan de Acción de la Regional Chocó comparado con otras regionales. **Ordenamiento nacional:** La regional Chocó ocupa el puesto 20 de 33 en el Tablero de Control, con un

avance de 92.3 % (nivel **satisfactorio**); y el puesto 24 de 33 en el Plan de Acción, con un avance de 91.5 % (nivel **satisfactorio**). Los niveles de desempeño se clasifican así: *crítico* (<70 %), *en proceso* (70–79 %), *moderado* (80–89 %) y *satisfactorio* (≥90 %).

Figura 4: Tablero de Control y Plan de Acción en las regionales del país Regional Chocó



*Nota.* Elaboración propia a partir de datos del Sistema Integral de Monitoreo y Evaluación Institucional (SIMEI) del ICBF, resultados a diciembre de 2025. En el Tablero de Control se promediaron 53 indicadores; en el Plan de Acción se promediaron 33 indicadores; en el Plan Indicativo se promediaron 10 indicadores.

## 2.2. Resultados de los centros zonales

El Centro Zonal es la dependencia encargada de desarrollar dentro de su área de influencia la coordinación del Sistema Nacional de Bienestar Familiar, coordinar la prestación del Servicio Público de Bienestar Familiar y la implementación de la política de protección integral de la primera infancia, la niñez, la adolescencia, el bienestar de las familias y comunidades, y el desarrollo del sistema de responsabilidad penal para adolescentes.

La Figura 5 muestra los resultados en Tablero de Control y Plan de Acción de cada centro zonal de la Regional Chocó. Los resultados están organizados de mayor a menor según el valor de cada centro zonal. De los 5 centros zonales (con información) de la regional Chocó, 5 están en nivel satisfactorio con resultados superiores al 90%. En el Anexo se encuentra el detalle del desempeño de cada centro zonal.

Figura 5: Centros Zonales Regional Chocó




*Nota.* Elaboración propia a partir de datos del Sistema Integral de Monitoreo y Evaluación Institucional (SIMEI) del ICBF, resultados a diciembre de 2025. En el Tablero de Control se promediaron 53 indicadores; en el Plan de Acción se promediaron 33 indicadores; en el Plan Indicativo se promediaron 10 indicadores.

### 2.3. Resultados por Áreas

La Figura 6 muestra el desempeño de los indicadores disponibles al corte, según el área líder del indicador, en la regional Chocó. Están organizados según su valor, de mayor a menor. El área con mayor avance (A14 SNBF) obtuvo 100.0% y se muestra en la parte superior de la gráfica. El área con menor avance (M1 Primera Infancia) obtuvo 65.5% y se muestra en la parte baja de la gráfica. Se promediaron 53 indicadores.

Figura 6: **Resultados por Áreas Regional Chocó**



*Nota.* Elaboración propia a partir de datos del Sistema Integral de Monitoreo y Evaluación Institucional (SIMEI) del ICBF, resultados a diciembre de 2025. Se promediaron 53 indicadores.

### 3. Monitoreo al Modelo de Planeación y Sistema Integrado de Gestión

El Sistema Integrado de Gestión (SIGE) del Instituto Colombiano de Bienestar Familiar (ICBF) es una herramienta gerencial la cual tiene el propósito de promover y facilitar la mejora continua en la Gestión, orientada a lograr el impacto en los actuales y nuevos servicios que se prestan a los niños, niñas, adolescentes, jóvenes y familias colombianas.

A continuación se presenta el monitoreo de los diferentes agregados: dimensiones del Modelo Integrado de Planeación y Gestión (MIPG), objetivos del Mapa estratégico y resultados por procesos. Estas agregaciones sirven como insumo para asegurar la implementación, mantenimiento y mejora del Sistema Integrado de Gestión.

Figura 7: Dimensiones MIPG Regional Chocó



## Dimensiones MIPG

La Figura 8 muestra el resultado de los indicadores disponibles al corte para cada dimensión del MIPG en la regional Chocó. Están organizados según su valor, de mayor a menor. La dimensión con mayor avance (Talento Humano) obtuvo 100.0% y se muestra en la parte superior de la gráfica. El de menor avance (Gestión con valores) obtuvo 90.1% y se muestra en la parte inferior. Se promediaron 33 indicadores.

Figura 8: Dimensiones MIPG Regional Chocó

Promedio Ponderado por dimensión MIPG



*Nota.* Elaboración propia a partir de datos del Sistema Integral de Monitoreo y Evaluación Institucional (SIMEI) del ICBF, resultados a diciembre de 2025. Se promediaron 33 indicadores.

## Objetivos Estratégicos

La Figura 9 muestra el resultado de los indicadores disponibles al corte para cada de los objetivos estratégicos en la regional Chocó. Están organizados según su valor, de mayor a menor. El objetivo estratégico con mayor avance (Ob. 7.0) obtuvo 100.0% y se muestra en la parte superior de la gráfica. El de menor avance (Ob. 2.0) obtuvo 65.5% y se muestra en la parte inferior. Se promediaron 53 indicadores.

Figura 9: Objetivos estratégicos Regional Chocó

Promedio Ponderado por Objetivo Estratégico

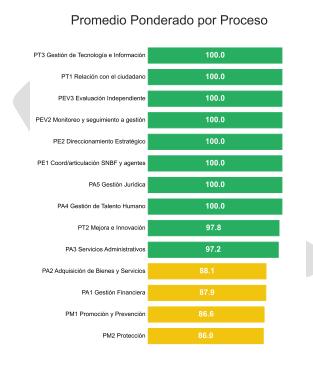


*Nota.* Elaboración propia a partir de datos del Sistema Integral de Monitoreo y Evaluación Institucional (SIMEI) del ICBF, resultados a diciembre de 2025. Se promediaron 53 indicadores.

## Procesos Institucionales

La Figura 10 muestra el resultado de los indicadores disponibles al corte para cada de los procesos institucionales en la regional Chocó. Están organizados según su valor, de mayor a menor. El proceso con mayor avance (PT3 Gestión de Tecnología e Información) obtuvo 100.0% y se muestra en la parte superior de la gráfica. El de menor avance (PM2 Protección) obtuvo 86.0% y se muestra en la parte inferior. Se promediaron 53 indicadores.

Figura 10: **Procesos institucionales Regional Chocó**



*Nota.* Elaboración propia a partir de datos del Sistema Integral de Monitoreo y Evaluación Institucional (SIMEI) del ICBF, resultados a diciembre de 2025. Se promediaron 53 indicadores.

## 4. Ejecución presupuestal

Para realizar el monitoreo del presupuesto se tuvo en cuenta el reporte del SIIF nación.

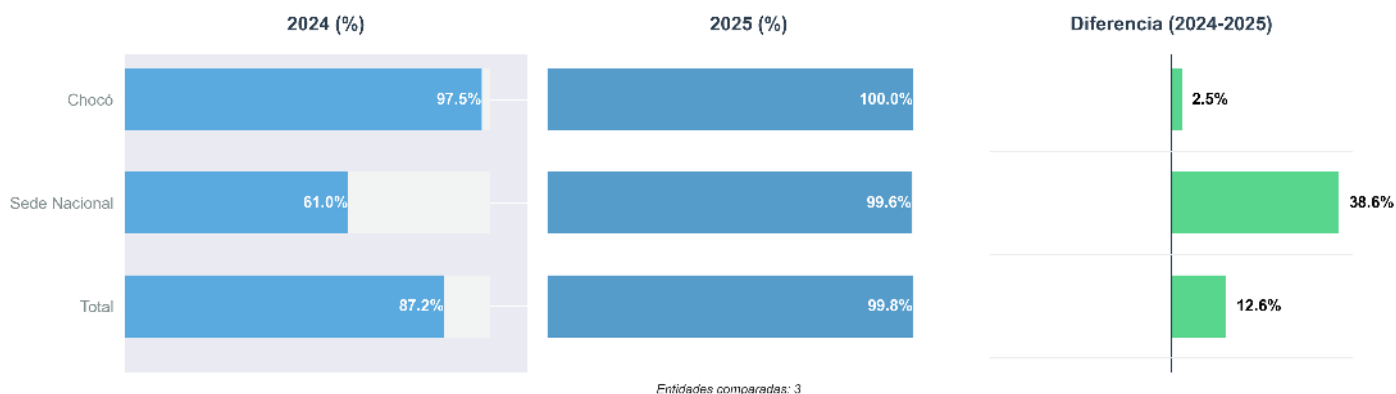
Figura 11: **Matriz de ejecución presupuestal Regional Chocó**



Proyectos considerados: 10

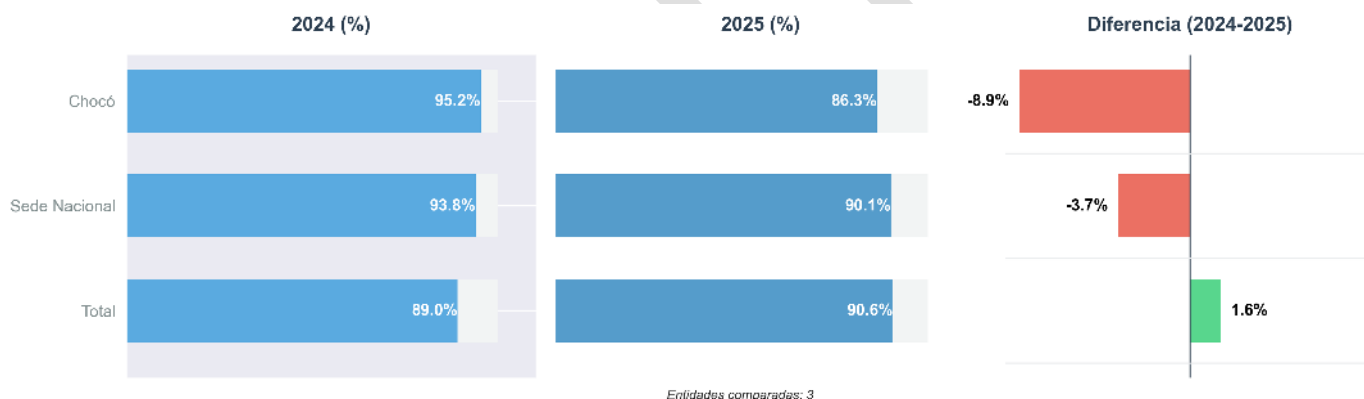
Nota. Elaboración propia a partir de datos del Sistema Integrado de Información Financiera (SIIF) Nación, resultados a diciembre de 2025.

Figura 12: **Compromisos sobre apropiaciones vigentes. 2024 y 2025 Regional Chocó**



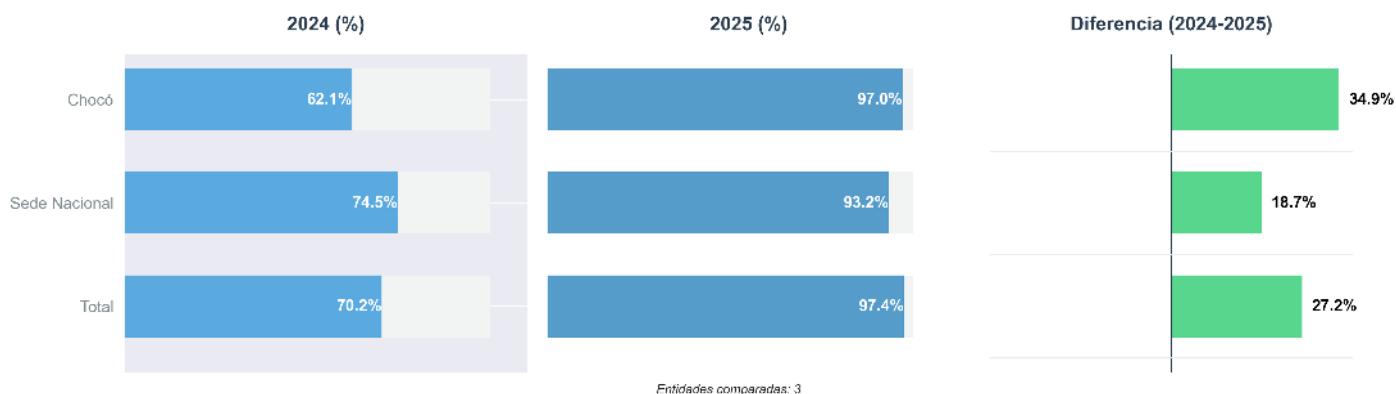
Nota. Elaboración propia a partir de datos del Sistema Integrado de Información Financiera (SIIF) Nación, resultados a diciembre de 2025.

Figura 13: **Compromisos sobre reserva. 2024 y 2025 Regional Chocó**



Nota. Elaboración propia a partir de datos del Sistema Integrado de Información Financiera (SIIF) Nación, resultados a diciembre de 2025.

Figura 14: Obligaciones sobre apropiaciones. 2024 y 2025 Regional Chocó



Nota. Elaboración propia a partir de datos del Sistema Integrado de Información Financiera (SIIF) Nación, resultados a diciembre de 2025.

## 5. Conclusiones

Los resultados presentados permiten evidenciar el desempeño institucional. En este caso, la Regional Chocó obtuvo 92.3% en el Tablero de Control, 91.5% en el Plan de Acción y 90.5% en el Plan Indicativo. lo que demuestra un excelente desempeño institucional. De otra parte, de los 5 centros zonales, 5 están en nivel satisfactorio con resultados superiores al 90%. la mayoría de los centros

zonales muestran un desempeño sobresaliente. En cuanto a ejecución presupuestal, la regional presentó recursos comprometidos del 99.96% y obligados del 97.04%.

- Realizar mensualmente los análisis de resultados en SIMEI.
- Implementar planes de mejora para los indicadores críticos.

## 6. Anexo: Tabla de Indicadores

| Vigencia | Mes reportado | Código      | Nombre indicador   | Área responsable                             | Área reporta    | Mes inicio ind. | Periodicidad | Nivel territorial | Ámbito    | Tipo de plan | Meta* | Resultado* | Rango    |
|----------|---------------|-------------|--|--|-----------------|-----------------|--------------|-------------------|-----------|--------------|-------|------------|----------|
| 2025     | 12            | A1-PA4-05   | Porcentaje de colaboradores nuevos con inducción virtual   | Dirección de Gestión Humana                  | Regional Chocó  | Febrero         | Bimestral    | Regional          | Gestión   | Funcional    | 1.0   | 1.0        | ÓPTIMO   |
| 2025     | 12            | A1-PA4-06   | Tasa de Accidentalidad Regionales Pequeñas   | Dirección de Gestión Humana                  | Regional Chocó  | Febrero         | Bimestral    | Regional          | Resultado | Funcional    | 0.02  | 0.003      | ÓPTIMO   |
| 2025     | 12            | A10-PT1-06  | Porcentaje de oportunidad en la asignación de la primera boleta de citación a través del SEAC  | Dirección de Servicios y Atención            | Regional Chocó  | Enero           | Mensual      | Zonal             | Gestión   | Funcional    | 1.0   | 1.0        | ÓPTIMO   |
| 2025     | 12            | A10-PT1-06  | Porcentaje de oportunidad en la asignación de la primera boleta de citación a través del SEAC  | Dirección de Servicios y Atención            | CZ Quibdo       | Enero           | Mensual      | Zonal             | Gestión   | Funcional    | 1.0   | 1.0        | ÓPTIMO   |
| 2025     | 12            | A10-PT1-06  | Porcentaje de oportunidad en la asignación de la primera boleta de citación a través del SEAC  | Dirección de Servicios y Atención            | CZ Istmina      | Enero           | Mensual      | Zonal             | Gestión   | Funcional    | 1.0   | 1.0        | ÓPTIMO   |
| 2025     | 12            | A10-PT1-06  | Porcentaje de oportunidad en la asignación de la primera boleta de citación a través del SEAC  | Dirección de Servicios y Atención            | CZ Bahía Solano | Enero           | Mensual      | Zonal             | Gestión   | Funcional    | 1.0   | 1.0        | ÓPTIMO   |
| 2025     | 12            | A10-PT1-06  | Porcentaje de oportunidad en la asignación de la primera boleta de citación a través del SEAC  | Dirección de Servicios y Atención            | CZ Riosucio     | Enero           | Mensual      | Zonal             | Gestión   | Funcional    | 1.0   | 1.0        | ÓPTIMO   |
| 2025     | 12            | A10-PT1-06  | Porcentaje de oportunidad en la asignación de la primera boleta de citación a través del SEAC  | Dirección de Servicios y Atención            | CZ Tado         | Enero           | Mensual      | Zonal             | Gestión   | Funcional    | 1.0   | 1.0        | ÓPTIMO   |
| 2025     | 12            | A10-PT1-07  | Porcentaje acumulado de derechos de petición atendidos (gestión y cierre en SIM)   | Dirección de Servicios y Atención            | Regional Chocó  | Enero           | Mensual      | Zonal             | Producto  | Funcional    | 1.0   | 1.0        | ÓPTIMO   |
| 2025     | 12            | A10-PT1-07  | Porcentaje acumulado de derechos de petición atendidos (gestión y cierre en SIM)   | Dirección de Servicios y Atención            | CZ Quibdo       | Enero           | Mensual      | Zonal             | Producto  | Funcional    | 1.0   | 1.0        | ÓPTIMO   |
| 2025     | 12            | A10-PT1-07  | Porcentaje acumulado de derechos de petición atendidos (gestión y cierre en SIM)   | Dirección de Servicios y Atención            | CZ Istmina      | Enero           | Mensual      | Zonal             | Producto  | Funcional    | 1.0   | 1.0        | ÓPTIMO   |
| 2025     | 12            | A10-PT1-07  | Porcentaje acumulado de derechos de petición atendidos (gestión y cierre en SIM)   | Dirección de Servicios y Atención            | CZ Bahía Solano | Enero           | Mensual      | Zonal             | Producto  | Funcional    | 1.0   | 1.0        | ÓPTIMO   |
| 2025     | 12            | A10-PT1-07  | Porcentaje acumulado de derechos de petición atendidos (gestión y cierre en SIM)   | Dirección de Servicios y Atención            | CZ Riosucio     | Enero           | Mensual      | Zonal             | Producto  | Funcional    | 1.0   | 1.0        | ÓPTIMO   |
| 2025     | 12            | A10-PT1-07  | Porcentaje acumulado de derechos de petición atendidos (gestión y cierre en SIM)   | Dirección de Servicios y Atención            | CZ Tado         | Enero           | Mensual      | Zonal             | Producto  | Funcional    | 1.0   | 1.0        | ÓPTIMO   |
| 2025     | 12            | A10-PT1-07  | Porcentaje acumulado de derechos de petición atendidos (gestión y cierre en SIM)   | Dirección de Servicios y Atención            | CZ Baudó        | Enero           | Mensual      | Zonal             | Producto  | Funcional    | 1.0   | 1.0        | ÓPTIMO   |
| 2025     | 12            | A11-PT3-02  | Porcentaje de uso de los sistemas de información en el ICBF  | Dirección de Información y Tecnología        | Regional Chocó  | Marzo           | Trimestral   | Regional          | Gestión   | Funcional    | 0.9   | 0.987      | ÓPTIMO   |
| 2025     | 12            | A13-PE2-01  | Porcentaje de cumplimiento de la ejecución de compromisos del presupuesto de acuerdo a la programación que realizaron las Regionales   | Dirección de Planeación y Control de Gestión | Regional Chocó  | Marzo           | Mensual      | Regional          | Gestión   | Funcional    | 1.0   | 1.0        | ÓPTIMO   |
| 2025     | 12            | A13-PE2-05  | Porcentaje de gestión de acciones de mejora  | Dirección de Planeación y Control de Gestión | Regional Chocó  | Enero           | Mensual      | Regional          | Gestión   | Funcional    | 1.0   | 0.973      | ADECUADO |
| 2025     | 12            | A15-PEV3-03 | Porcentaje de Cumplimiento Institucional del Plan de Mejoramiento suscrito con la CGR  | Oficina de Control Interno                   | Regional Chocó  | Marzo           | Trimestral   | Regional          | Gestión   | Funcional    | 1.0   | 1.0        | ÓPTIMO   |
| 2025     | 12            | A17-PE2-01  | Número de acciones de acompañamiento técnico a los departamentos en el proceso de formulación y seguimiento en instancias del SNBF del Plan de acción departamental de prevención de todo tipo de violencias contra niñas, niños y adolescentes. | Subdirección General                         | Regional Chocó  | Marzo           | Trimestral   | Regional          | Producto  | Funcional    | 12.0  | 12.0       | ÓPTIMO   |
| 2025     | 12            | A2-PA1-05   | Porcentaje de los ingresos proyectados por Aporte Parafiscal 3% efectivamente recaudado  | Dirección Financiera                         | Regional Chocó  | Marzo           | Mensual      | Regional          | Producto  | Funcional    | 1.0   | 1.035      | ÓPTIMO   |
| 2025     | 12            | A2-PA1-06   | Porcentaje de reservas gestionadas   | Dirección Financiera                         | Regional Chocó  | Marzo           | Mensual      | Zonal             | Gestión   | Funcional    | 1.0   | 0.863      | CRÍTICO  |
| 2025     | 12            | A2-PA1-06   | Porcentaje de reservas gestionadas   | Dirección Financiera                         | CZ Quibdo       | Marzo           | Mensual      | Zonal             | Gestión   | Funcional    | 1.0   | 1.0        | ÓPTIMO   |

Continúa...

[www.icbf.gov.co](http://www.icbf.gov.co)

 @icbfcolombiaoficial

 @ICBFColombia

 @icbfcolombiaoficial

 ICBFColombia

Sede de la Dirección General  
 Avenida carrera 68 No.64c – 75  
 PBX: (601) 437 7630 - Bogotá - Colombia

Línea gratuita nacional ICBF  
 01 8000 91 8080

**Instituto Colombiano de Bienestar Familiar**  
 Cecilia De la Fuente de Lleras  
**Dirección de Planeación y Control de Gestión**  
**Subdirección de Monitoreo y Evaluación**



(Continuación)

| Vigencia | Mes re-<br>por-<br>tado | Código    | Nombre indicador  | Área responsable                             | Área reporta    | Mes inicio ind. | Periodicidad  | Nivel territorial | Ámbito    | Tipo de plan                 | Meta* | Resultado* | Rango     |
|----------|-------------------------|-----------|---|--|-----------------|-----------------|---------------|-------------------|-----------|------------------------------|-------|------------|-----------|
| 2025     | 12                      | A2-PA1-06 | Porcentaje de reservas gestionadas  | Dirección Financiera                         | CZ Istmina      | Marzo           | Mensual       | Zonal             | Gestión   | Funcional                    | 1.0   | 1.0        | ÓPTIMO    |
| 2025     | 12                      | A2-PA1-06 | Porcentaje de reservas gestionadas  | Dirección Financiera                         | CZ Bahía Solano | Marzo           | Mensual       | Zonal             | Gestión   | Funcional                    | 1.0   | 1.0        | ÓPTIMO    |
| 2025     | 12                      | A2-PA1-06 | Porcentaje de reservas gestionadas  | Dirección Financiera                         | CZ Tado         | Marzo           | Mensual       | Zonal             | Gestión   | Funcional                    | 1.0   | 1.0        | ÓPTIMO    |
| 2025     | 12                      | A2-PA1-11 | Porcentaje de avance en el cumplimiento de la fecha interna establecida para la incorporación de registros manuales en el SIIF nación                           | Dirección Financiera                         | Regional Chocó  | Abril           | Mensual       | Regional          | Resultado | Funcional                    | 1.0   | 1.0        | ÓPTIMO    |
| 2025     | 12                      | A4-PA2-03 | Porcentaje de cumplimiento de los criterios de evaluación establecidos para la implementación de la Estrategia de Compras Locales en las Regionales.            | Dirección de Abastecimiento                  | Regional Chocó  | Marzo           | Trimestral    | Regional          | Gestión   | Funcional                    | 0.85  | 0.73       | EN RIESGO |
| 2025     | 12                      | A5-PA3-02 | Porcentaje de Metros lineales de transferencia primaria al archivo central  | Dirección Administrativa                     | Regional Chocó  | Abril           | Cuatrimestral | Regional          | Gestión   | Funcional                    | 1.0   | 1.024      | ÓPTIMO    |
| 2025     | 12                      | A5-PA3-08 | Número de kilovatios de energía consumidos por persona  | Dirección Administrativa                     | Regional Chocó  | Junio           | Trimestral    | Regional          | Resultado | Funcional                    | 554.1 | 200.5      | ÓPTIMO    |
| 2025     | 12                      | A5-PA3-12 | Porcentaje de cumplimiento en la oportuna gestión y trámite de los radicados y planillas en el sistema ORFEO del ICBF   | Dirección Administrativa                     | Regional Chocó  | Marzo           | Trimestral    | Regional          | Gestión   | Funcional                    | 0.9   | 0.955      | ÓPTIMO    |
| 2025     | 12                      | A5-PA3-13 | Porcentaje de cumplimiento en la oportuna gestión y trámite de los radicados y planillas en el sistema ORFEO del ICBF de años anteriores a la vigencia 2025     | Dirección Administrativa                     | Regional Chocó  | Marzo           | Trimestral    | Regional          | Gestión   | Funcional                    | 0.9   | 0.987      | ÓPTIMO    |
| 2025     | 12                      | A7-PA5-01 | Porcentaje de actuaciones judiciales con gestión dentro de los términos y registrada en el Sistema Único de Gestión e Información Litigiosa del Estado - eKOGUI | Oficina Asesora Jurídica                     | Regional Chocó  | Marzo           | Trimestral    | Regional          | Gestión   | Funcional                    | 1.0   | 1.0        | ÓPTIMO    |
| 2025     | 12                      | A7-PA5-05 | Porcentaje de actuaciones judiciales realizadas para el saneamiento judicial de bienes inmuebles.   | Oficina Asesora Jurídica                     | Regional Chocó  | Marzo           | Trimestral    | Regional          | Gestión   | Funcional                    | 1.0   | 1.0        | ÓPTIMO    |
| 2025     | 12                      | M6-PM1-01 | Número de acciones de movilización social y divulgación pedagógica enfocadas a la protección integral o construcción de paz con niñas, niños y adolescentes.    | Dirección de Adolescencia y Juventud         | Regional Chocó  | Junio           | Semestral     | Regional          | Producto  | Funcional                    | 3.0   | 3.0        | ÓPTIMO    |
| 2025     | 12                      | PA-107    | Porcentaje de cumplimiento de la Gestión en el Plan Anual de Adquisiciones realizada a través de la información registrada en el Sistema de Información PACCO   | Dirección de Abastecimiento                  | Regional Chocó  | Marzo           | Mensual       | Regional          | Gestión   | Plan de Acción Institucional | 0.97  | 0.91       | ADECUADO  |
| 2025     | 12                      | PA-131    | Porcentaje de peticiones ciudadanas atendidas oportunamente   | Dirección de Servicios y Atención            | Regional Chocó  | Enero           | Mensual       | Zonal             | Producto  | Plan de Acción Institucional | 1.0   | 1.0        | ÓPTIMO    |
| 2025     | 12                      | PA-131    | Porcentaje de peticiones ciudadanas atendidas oportunamente   | Dirección de Servicios y Atención            | CZ Quibdo       | Enero           | Mensual       | Zonal             | Producto  | Plan de Acción Institucional | 1.0   | 1.0        | ÓPTIMO    |
| 2025     | 12                      | PA-131    | Porcentaje de peticiones ciudadanas atendidas oportunamente   | Dirección de Servicios y Atención            | CZ Istmina      | Enero           | Mensual       | Zonal             | Producto  | Plan de Acción Institucional | 1.0   | 1.0        | ÓPTIMO    |
| 2025     | 12                      | PA-131    | Porcentaje de peticiones ciudadanas atendidas oportunamente   | Dirección de Servicios y Atención            | CZ Bahía Solano | Enero           | Mensual       | Zonal             | Producto  | Plan de Acción Institucional | 1.0   | 1.0        | ÓPTIMO    |
| 2025     | 12                      | PA-131    | Porcentaje de peticiones ciudadanas atendidas oportunamente   | Dirección de Servicios y Atención            | CZ Riosucio     | Enero           | Mensual       | Zonal             | Producto  | Plan de Acción Institucional | 1.0   | 1.0        | ÓPTIMO    |
| 2025     | 12                      | PA-131    | Porcentaje de peticiones ciudadanas atendidas oportunamente   | Dirección de Servicios y Atención            | CZ Tado         | Enero           | Mensual       | Zonal             | Producto  | Plan de Acción Institucional | 1.0   | 1.0        | ÓPTIMO    |
| 2025     | 12                      | PA-131    | Porcentaje de peticiones ciudadanas atendidas oportunamente   | Dirección de Servicios y Atención            | CZ Baudó        | Enero           | Mensual       | Zonal             | Producto  | Plan de Acción Institucional | 1.0   | 1.0        | ÓPTIMO    |
| 2025     | 12                      | PA-134    | Porcentaje de avance del cumplimiento de Planes de Tratamiento de Riesgos   | Dirección de Planeación y Control de Gestión | Regional Chocó  | Abril           | Cuatrimestral | Zonal             | Gestión   | Plan de Acción Institucional | 1.0   | 1.0        | ÓPTIMO    |
| 2025     | 12                      | PA-134    | Porcentaje de avance del cumplimiento de Planes de Tratamiento de Riesgos   | Dirección de Planeación y Control de Gestión | CZ Quibdo       | Abril           | Cuatrimestral | Zonal             | Gestión   | Plan de Acción Institucional | 1.0   | 1.0        | ÓPTIMO    |

Continúa...

[www.icbf.gov.co](http://www.icbf.gov.co)



Sede de la Dirección General  
 Avenida carrera 68 No.64c - 75  
 PBX: (601) 437 7630 - Bogotá - Colombia

Línea gratuita nacional ICBF  
 01 8000 91 8080

**Instituto Colombiano de Bienestar Familiar**  
 Cecilia De la Fuente de Lleras  
**Dirección de Planeación y Control de Gestión**  
**Subdirección de Monitoreo y Evaluación**



(Continuación)

| Vigencia | Mes reportado | Código | Nombre indicador  | Área responsable                             | Área reporta    | Mes inicio ind. | Periodicidad  | Nivel territorial | Ámbito    | Tipo de plan                 | Meta*  | Resultado* | Rango     |
|----------|---------------|--------|---|--|-----------------|-----------------|---------------|-------------------|-----------|------------------------------|--------|------------|-----------|
| 2025     | 12            | PA-134 | Porcentaje de avance del cumplimiento de Planes de Tratamiento de Riesgos   | Dirección de Planeación y Control de Gestión | CZ Istmina      | Abril           | Cuatrimestral | Zonal             | Gestión   | Plan de Acción Institucional | 1.0    | 1.0        | ÓPTIMO    |
| 2025     | 12            | PA-134 | Porcentaje de avance del cumplimiento de Planes de Tratamiento de Riesgos   | Dirección de Planeación y Control de Gestión | CZ Bahía Solano | Abril           | Cuatrimestral | Zonal             | Gestión   | Plan de Acción Institucional | 1.0    | 1.0        | ÓPTIMO    |
| 2025     | 12            | PA-134 | Porcentaje de avance del cumplimiento de Planes de Tratamiento de Riesgos   | Dirección de Planeación y Control de Gestión | CZ Riosucio     | Abril           | Cuatrimestral | Zonal             | Gestión   | Plan de Acción Institucional | 1.0    | 1.0        | ÓPTIMO    |
| 2025     | 12            | PA-134 | Porcentaje de avance del cumplimiento de Planes de Tratamiento de Riesgos   | Dirección de Planeación y Control de Gestión | CZ Tado         | Abril           | Cuatrimestral | Zonal             | Gestión   | Plan de Acción Institucional | 1.0    | 1.0        | ÓPTIMO    |
| 2025     | 12            | PA-142 | Porcentaje de cumplimiento de las actividades definidas en los planes de tratamiento de riesgos de Seguridad y Privacidad de la Información, Ciberseguridad y Continuidad de la Operación   | Dirección de Información y Tecnología        | Regional Chocó  | Abril           | Cuatrimestral | Regional          | Gestión   | Plan de Acción Institucional | 1.0    | 1.0        | ÓPTIMO    |
| 2025     | 12            | PA-162 | Número de agentes educativos fortalecidos en Educación Alimentaria y Nutricional para la promoción de hábitos y estilos de vida saludables en el marco de la garantía progresiva del Derecho Humano a la Alimentación.                            | Dirección de Nutrición                       | Regional Chocó  | Junio           | Trimestral    | Regional          | Producto  | Plan de Acción Institucional | 459.0  | 459.0      | ÓPTIMO    |
| 2025     | 12            | PA-172 | Porcentaje de cumplimiento a la gestión del esquema de seguimiento a la ejecución   | Dirección de Primera Infancia                | Regional Chocó  | Junio           | Trimestral    | Regional          | Gestión   | Plan de Acción Institucional | 1.0    | 0.98       | ADECUADO  |
| 2025     | 12            | PA-178 | Porcentaje de cumplimiento de las atenciones priorizadas a cargo del ICBF para niñas, niños y gestantes en el marco de los acuerdos intersectoriales  | Dirección de Primera Infancia                | Regional Chocó  | Marzo           | Trimestral    | Regional          | Resultado | PND                          | 0.97   | 0.722      | EN RIESGO |
| 2025     | 12            | PA-183 | Porcentaje de cumplimiento en la implementación de la estrategia de participación ciudadana   | Dirección de Servicios y Atención            | Regional Chocó  | Marzo           | Trimestral    | Regional          | Gestión   | Plan de Acción Institucional | 1.0    | 1.0        | ÓPTIMO    |
| 2025     | 12            | PA-185 | Porcentaje de cumplimiento de las actividades de los Planes de Gestión Ambiental.   | Dirección Administrativa                     | Regional Chocó  | Abril           | Mensual       | Regional          | Gestión   | Plan de Acción Institucional | 0.99   | 0.98       | ADECUADO  |
| 2025     | 12            | PA-192 | Porcentaje de Unidades de Servicio con cobertura óptima en los servicios de atención a la Primera Infancia.   | Dirección de Primera Infancia                | Regional Chocó  | Marzo           | Mensual       | Zonal             | Producto  | Plan de Acción Institucional | 0.9    | 0.772      | EN RIESGO |
| 2025     | 12            | PA-192 | Porcentaje de Unidades de Servicio con cobertura óptima en los servicios de atención a la Primera Infancia.   | Dirección de Primera Infancia                | CZ Quibdo       | Marzo           | Mensual       | Zonal             | Producto  | Plan de Acción Institucional | 0.9    | 0.772      | EN RIESGO |
| 2025     | 12            | PA-192 | Porcentaje de Unidades de Servicio con cobertura óptima en los servicios de atención a la Primera Infancia.   | Dirección de Primera Infancia                | CZ Istmina      | Marzo           | Mensual       | Zonal             | Producto  | Plan de Acción Institucional | 0.9    | 0.644      | CRÍTICO   |
| 2025     | 12            | PA-192 | Porcentaje de Unidades de Servicio con cobertura óptima en los servicios de atención a la Primera Infancia.   | Dirección de Primera Infancia                | CZ Bahía Solano | Marzo           | Mensual       | Zonal             | Producto  | Plan de Acción Institucional | 0.9    | 0.941      | ÓPTIMO    |
| 2025     | 12            | PA-192 | Porcentaje de Unidades de Servicio con cobertura óptima en los servicios de atención a la Primera Infancia.   | Dirección de Primera Infancia                | CZ Riosucio     | Marzo           | Mensual       | Zonal             | Producto  | Plan de Acción Institucional | 0.9    | 0.849      | ADECUADO  |
| 2025     | 12            | PA-192 | Porcentaje de Unidades de Servicio con cobertura óptima en los servicios de atención a la Primera Infancia.   | Dirección de Primera Infancia                | CZ Tado         | Marzo           | Mensual       | Zonal             | Producto  | Plan de Acción Institucional | 0.9    | 0.692      | CRÍTICO   |
| 2025     | 12            | PA-193 | Número de agentes educativos comunitarios e institucionales que a nivel regional cualifican sus habilidades y conocimientos en la formulación de acciones para promover los derechos sexuales y derechos reproductivos de las y los Adolescentes. | Dirección de Adolescencia y Juventud         | Regional Chocó  | Marzo           | Trimestral    | Regional          | Producto  | Plan de Acción Institucional | 302.0  | 308.0      | ÓPTIMO    |
| 2025     | 12            | PA-201 | Porcentaje de avance del cumplimiento de actividades de implementación y mantenimiento del Modelo de Planeación y Sistema Integrado de Gestión  | Dirección de Planeación y Control de Gestión | Regional Chocó  | Marzo           | Trimestral    | Regional          | Gestión   | Plan de Acción Institucional | 0.98   | 0.9835     | ÓPTIMO    |
| 2025     | 12            | PA-213 | Número de niñas, niños y adolescentes que participan en la estrategia para el desarrollo de habilidades, vocaciones y talentos en el marco de la atención integral  | Dirección de Infancia (DNA)                  | Regional Chocó  | Junio           | Mensual       | Regional          | Producto  | PND                          | 5021.0 | 5364.0     | ÓPTIMO    |

Continúa...

[www.icbf.gov.co](http://www.icbf.gov.co)



Sede de la Dirección General  
 Avenida carrera 68 No.64c – 75  
 PBX: (601) 437 7630 - Bogotá - Colombia

Línea gratuita nacional ICBF  
 01 8000 91 8080

**Instituto Colombiano de Bienestar Familiar**  
 Cecilia De la Fuente de Lleras  
**Dirección de Planeación y Control de Gestión**  
**Subdirección de Monitoreo y Evaluación**



(Continuación)

| Vigencia | Mes reportado | Código | Nombre indicador   | Área responsable                                     | Área reporta    | Mes inicio ind. | Periodicidad  | Nivel territorial | Ámbito    | Tipo de plan                 | Meta*  | Resultado* | Rango     |
|----------|---------------|--------|--|--|-----------------|-----------------|---------------|-------------------|-----------|------------------------------|--------|------------|-----------|
| 2025     | 12            | PA-219 | Porcentaje de avance en la implementación del plan de acción del Modelo de Enfoque Diferencial de Derechos MEDD.   | Subdirección General                                 | Regional Chocó  | Abril           | Cuatrimestral | Regional          | Producto  | Plan de Acción Institucional | 1.0    | 1.0        | ÓPTIMO    |
| 2025     | 12            | PA-224 | Porcentaje de niños, niñas y adolescentes extranjeros remitidos y atendidos por la Autoridad Administrativa.   | Dirección de Protección                              | Regional Chocó  | Marzo           | Trimestral    | Regional          | Producto  | Plan de Acción Institucional | 1.0    | 0.667      | CRÍTICO   |
| 2025     | 12            | PA-226 | Porcentaje de cumplimiento en el registro de los contratos y/o convenios en SITCO  | Dirección de Contratación                            | Regional Chocó  | Enero           | Mensual       | Regional          | Gestión   | Plan de Acción Institucional | 1.0    | 1.0        | ÓPTIMO    |
| 2025     | 12            | PA-244 | Número de familias atendidas para el desarrollo de capacidades y la construcción de la paz.  | Dirección de Familias y Comunidades                  | Regional Chocó  | Marzo           | Mensual       | Regional          | Producto  | PND                          | 4118.0 | 3997.0     | ADECUADO  |
| 2025     | 12            | PA-249 | Porcentaje de cumplimiento en la ejecución de los planes de asistencia técnica realizada por la Dirección de Primera Infancia y Direcciones Regionales para el mejoramiento de la Educación Inicial en el marco de la atención integral. | Dirección de Primera Infancia                        | Regional Chocó  | Marzo           | Trimestral    | Regional          | Producto  | Plan de Acción Institucional | 1.0    | 0.909      | EN RIESGO |
| 2025     | 12            | PA-250 | Número de entidades territoriales con acompañamiento a la gestión para la atención integral a niños, niñas y adolescentes en el marco de las políticas de primera infancia, infancia y adolescencia.                                     | Dirección del Sistema Nacional de Bienestar Familiar | Regional Chocó  | Marzo           | Trimestral    | Regional          | Gestión   | PND                          | 9.0    | 9.0        | ÓPTIMO    |
| 2025     | 12            | PA-262 | Porcentaje de niñas y niños con desnutrición aguda identificados, atendidos y que mejoran su estado nutricional en la modalidad de atención y prevención de la desnutrición del ICBF.  | Dirección de Nutrición                               | Regional Chocó  | Agosto          | Cuatrimestral | Zonal             | Resultado | Plan de Acción Institucional | 0.8    | 0.929      | ÓPTIMO    |
| 2025     | 12            | PA-262 | Porcentaje de niñas y niños con desnutrición aguda identificados, atendidos y que mejoran su estado nutricional en la modalidad de atención y prevención de la desnutrición del ICBF.  | Dirección de Nutrición                               | CZ Quibdo       | Agosto          | Cuatrimestral | Zonal             | Resultado | Plan de Acción Institucional | 0.8    | 1.0        | ÓPTIMO    |
| 2025     | 12            | PA-262 | Porcentaje de niñas y niños con desnutrición aguda identificados, atendidos y que mejoran su estado nutricional en la modalidad de atención y prevención de la desnutrición del ICBF.  | Dirección de Nutrición                               | CZ Istmina      | Agosto          | Cuatrimestral | Zonal             | Resultado | Plan de Acción Institucional | 0.8    | 1.0        | ÓPTIMO    |
| 2025     | 12            | PA-262 | Porcentaje de niñas y niños con desnutrición aguda identificados, atendidos y que mejoran su estado nutricional en la modalidad de atención y prevención de la desnutrición del ICBF.  | Dirección de Nutrición                               | CZ Riosucio     | Agosto          | Cuatrimestral | Zonal             | Resultado | Plan de Acción Institucional | 0.8    | 0.5        | EN RIESGO |
| 2025     | 12            | PA-262 | Porcentaje de niñas y niños con desnutrición aguda identificados, atendidos y que mejoran su estado nutricional en la modalidad de atención y prevención de la desnutrición del ICBF.  | Dirección de Nutrición                               | CZ Tado         | Agosto          | Cuatrimestral | Zonal             | Resultado | Plan de Acción Institucional | 0.8    | 1.0        | ÓPTIMO    |
| 2025     | 12            | PA-27  | Porcentaje de niñas y niños con riesgo de desnutrición identificados, atendidos y que mejoran su estado nutricional en la oferta especializada para la prevención de la desnutrición   | Dirección de Nutrición                               | Regional Chocó  | Agosto          | Cuatrimestral | Zonal             | Resultado | PND                          | 0.93   | 0.976      | ÓPTIMO    |
| 2025     | 12            | PA-27  | Porcentaje de niñas y niños con riesgo de desnutrición identificados, atendidos y que mejoran su estado nutricional en la oferta especializada para la prevención de la desnutrición   | Dirección de Nutrición                               | CZ Quibdo       | Agosto          | Cuatrimestral | Zonal             | Resultado | PND                          | 0.93   | 0.961      | ÓPTIMO    |
| 2025     | 12            | PA-27  | Porcentaje de niñas y niños con riesgo de desnutrición identificados, atendidos y que mejoran su estado nutricional en la oferta especializada para la prevención de la desnutrición   | Dirección de Nutrición                               | CZ Istmina      | Agosto          | Cuatrimestral | Zonal             | Resultado | PND                          | 0.93   | 0.996      | ÓPTIMO    |
| 2025     | 12            | PA-27  | Porcentaje de niñas y niños con riesgo de desnutrición identificados, atendidos y que mejoran su estado nutricional en la oferta especializada para la prevención de la desnutrición   | Dirección de Nutrición                               | CZ Bahía Solano | Agosto          | Cuatrimestral | Zonal             | Resultado | PND                          | 0.93   | 1.0        | ÓPTIMO    |
| 2025     | 12            | PA-27  | Porcentaje de niñas y niños con riesgo de desnutrición identificados, atendidos y que mejoran su estado nutricional en la oferta especializada para la prevención de la desnutrición   | Dirección de Nutrición                               | CZ Riosucio     | Agosto          | Cuatrimestral | Zonal             | Resultado | PND                          | 0.93   | 0.964      | ÓPTIMO    |

Continúa...

[www.icbf.gov.co](http://www.icbf.gov.co)



Sede de la Dirección General  
 Avenida carrera 68 No.64c – 75  
 PBX: (601) 437 7630 - Bogotá - Colombia

Línea gratuita nacional ICBF  
 01 8000 91 8080

**Instituto Colombiano de Bienestar Familiar**  
 Cecilia De la Fuente de Lleras  
**Dirección de Planeación y Control de Gestión**  
**Subdirección de Monitoreo y Evaluación**



(Continuación)

| Vigencia | Mes reportado | Código | Nombre indicador   | Área responsable                                     | Área reporta    | Mes inicio ind. | Periodicidad | Nivel territorial | Ámbito    | Tipo de plan                 | Meta* | Resultado* | Rango    |
|----------|---------------|--------|--|--|-----------------|-----------------|--------------|-------------------|-----------|------------------------------|-------|------------|----------|
| 2025     | 12            | PA-27  | Porcentaje de niñas y niños con riesgo de desnutrición identificados, atendidos y que mejoran su estado nutricional en la oferta especializada para la prevención de la desnutrición   | Dirección de Nutrición                               | CZ Tado         | Agosto          | Cuatrimstral | Zonal             | Resultado | PND                          | 0.93  | 0.967      | ÓPTIMO   |
| 2025     | 12            | PA-27  | Porcentaje de niñas y niños con riesgo de desnutrición identificados, atendidos y que mejoran su estado nutricional en la oferta especializada para la prevención de la desnutrición   | Dirección de Nutrición                               | CZ Baudó        | Agosto          | Cuatrimstral | Zonal             | Resultado | PND                          |       | 1.0        | ÓPTIMO   |
| 2025     | 12            | PA-31  | Porcentaje de jóvenes bajo protección del ICBF que acceden a programas de formación para el trabajo y desarrollo humano y/o educación superior en el marco de la iniciativa Proyecto sueños.   | Dirección de Protección                              | Regional Chocó  | Marzo           | Trimestral   | Regional          | Resultado | Plan de Acción Institucional | 1.0   | 1.0        | ÓPTIMO   |
| 2025     | 12            | PA-32  | Porcentaje de niños, niñas y adolescentes a los cuales se les resuelve su situación legal dentro de los términos definidos por la Ley.   | Dirección de Protección                              | Regional Chocó  | Febrero         | Mensual      | Zonal             | Resultado | Plan de Acción Institucional | 1.0   | 0.977      | ADECUADO |
| 2025     | 12            | PA-32  | Porcentaje de niños, niñas y adolescentes a los cuales se les resuelve su situación legal dentro de los términos definidos por la Ley.   | Dirección de Protección                              | CZ Quibdo       | Febrero         | Mensual      | Zonal             | Resultado | Plan de Acción Institucional | 1.0   | 0.957      | ADECUADO |
| 2025     | 12            | PA-32  | Porcentaje de niños, niñas y adolescentes a los cuales se les resuelve su situación legal dentro de los términos definidos por la Ley.   | Dirección de Protección                              | CZ Istmina      | Febrero         | Mensual      | Zonal             | Resultado | Plan de Acción Institucional | 1.0   | 1.0        | ÓPTIMO   |
| 2025     | 12            | PA-32  | Porcentaje de niños, niñas y adolescentes a los cuales se les resuelve su situación legal dentro de los términos definidos por la Ley.   | Dirección de Protección                              | CZ Bahía Solano | Febrero         | Mensual      | Zonal             | Resultado | Plan de Acción Institucional | 1.0   | 1.0        | ÓPTIMO   |
| 2025     | 12            | PA-32  | Porcentaje de niños, niñas y adolescentes a los cuales se les resuelve su situación legal dentro de los términos definidos por la Ley.   | Dirección de Protección                              | CZ Riosucio     | Febrero         | Mensual      | Zonal             | Resultado | Plan de Acción Institucional | 1.0   | 1.0        | ÓPTIMO   |
| 2025     | 12            | PA-32  | Porcentaje de niños, niñas y adolescentes a los cuales se les resuelve su situación legal dentro de los términos definidos por la Ley.   | Dirección de Protección                              | CZ Tado         | Febrero         | Mensual      | Zonal             | Resultado | Plan de Acción Institucional | 1.0   | 1.0        | ÓPTIMO   |
| 2025     | 12            | PA-34  | Porcentaje de niñas, niños y adolescentes víctimas del desplazamiento forzado por conflicto armado, en riesgo inminente de desplazamiento o afectados por situación de desastre, con proceso de acompañamiento psicosocial por las Unidades Móviles. | Dirección de Protección                              | Regional Chocó  | Febrero         | Mensual      | Regional          | Producto  | Plan de Acción Institucional | 1.0   | 1.0        | ÓPTIMO   |
| 2025     | 12            | PA-40  | Porcentaje de niños, niñas y adolescentes CON características y necesidades especiales presentados al comité de adopciones, que logran tener una familia asignada.   | Dirección de Protección                              | Regional Chocó  | Febrero         | Mensual      | Regional          | Resultado | Plan de Acción Institucional | 0.92  | 1.0        | ÓPTIMO   |
| 2025     | 12            | PA-41  | Porcentaje de cumplimiento de los informes de seguimiento post adopción registrados en el Sistema de Información Misional - SIM  | Dirección de Protección                              | Regional Chocó  | Febrero         | Mensual      | Regional          | Gestión   | Plan de Acción Institucional | 0.95  | 0.914      | ADECUADO |
| 2025     | 12            | PA-46  | Porcentaje de cobertura del Plan de Bienestar y Plan de Incentivos   | Dirección de Gestión Humana                          | Regional Chocó  | Abril           | Bimestral    | Regional          | Producto  | Plan de Acción Institucional | 1.0   | 1.0        | ÓPTIMO   |
| 2025     | 12            | PA-48  | Porcentaje de servidores capacitados   | Dirección de Gestión Humana                          | Regional Chocó  | Abril           | Bimestral    | Regional          | Producto  | Plan de Acción Institucional | 0.88  | 0.938      | ÓPTIMO   |
| 2025     | 12            | PA-50  | Porcentaje de ejecución de PAC Recursos Nación   | Dirección Financiera                                 | Regional Chocó  | Enero           | Mensual      | Regional          | Gestión   | Plan de Acción Institucional | 1.0   | 0.999      | ÓPTIMO   |
| 2025     | 12            | PA-64  | Porcentaje de contratos y convenios liquidados de la Sede de la Dirección General y Direcciones Regionales   | Dirección de Contratación                            | Regional Chocó  | Febrero         | Bimestral    | Regional          | Gestión   | Plan de Acción Institucional | 1.0   | 0.903      | ADECUADO |
| 2025     | 12            | PA-90  | Número de municipios y departamentos asistidos técnicamente en la territorialización de la política pública de primera infancia, infancia y adolescencia y fortalecimiento familiar.   | Dirección del Sistema Nacional de Bienestar Familiar | Regional Chocó  | Marzo           | Trimestral   | Regional          | Producto  | Plan de Acción Institucional | 31.0  | 31.0       | ÓPTIMO   |
| 2025     | 12            | PA-92  | Número de municipios y departamentos acompañados en el fortalecimiento de las instancias del SNBF  | Dirección del Sistema Nacional de Bienestar Familiar | Regional Chocó  | Marzo           | Trimestral   | Regional          | Gestión   | Plan de Acción Institucional | 31.0  | 31.0       | ÓPTIMO   |

Continúa...

[www.icbf.gov.co](http://www.icbf.gov.co)



Sede de la Dirección General  
 Avenida carrera 68 No.64c - 75  
 PBX: (601) 437 7630 - Bogotá - Colombia

Línea gratuita nacional ICBF  
 01 8000 91 8080

(Continuación)

| Vigencia | Mes re-<br>por-<br>tado | Código | Nombre indicador   | Área responsable                             | Área reporta   | Mes inicio ind. | Periodicidad | Nivel territorial | Ámbito  | Tipo de plan                 | Meta* | Resultado* | Rango  |
|----------|-------------------------|--------|--|--|----------------|-----------------|--------------|-------------------|---------|------------------------------|-------|------------|--------|
| 2025     | 12                      | PA-98  | Porcentaje de cumplimiento de compromisos adquiridos en la Rendición Pública de Cuentas y Mesas Públicas | Dirección de Planeación y Control de Gestión | Regional Chocó | Julio           | Mensual      | Zonal             | Gestión | Plan de Acción Institucional | 1.0   | 1.0        | ÓPTIMO |

\* Consulte unidades de medición en las hojas de vida de los indicadores.

PÚBLICA

PÚBLICA

[www.icbf.gov.co](http://www.icbf.gov.co)

 @icbfcolombiaoficial

 @ICBFColombia

 @icbfcolombiaoficial

 ICBFColombia

Sede de la Dirección General  
Avenida carrera 68 No.64c - 75  
PBX: (601) 437 7630 - Bogotá - Colombia

Línea gratuita nacional ICBF  
01 8000 91 8080



[www.icbf.gov.co](http://www.icbf.gov.co)

 @icbfcolombiaoficial

 @ICBFColombia

 @icbfcolombiaoficial

 ICBFColombia

Sede de la Dirección General  
Avenida carrera 68 No.64c - 75  
PBX: (601) 437 7630 - Bogotá - Colombia

Línea gratuita nacional ICBF  
01 8000 91 8080