



Instituto Colombiano de Bienestar Familiar
Cecilia De la Fuente de Lleras
Dirección de Planeación y Control de Gestión
Subdirección de Monitoreo y Evaluación



El futuro
es de todos

Gobierno
de Colombia

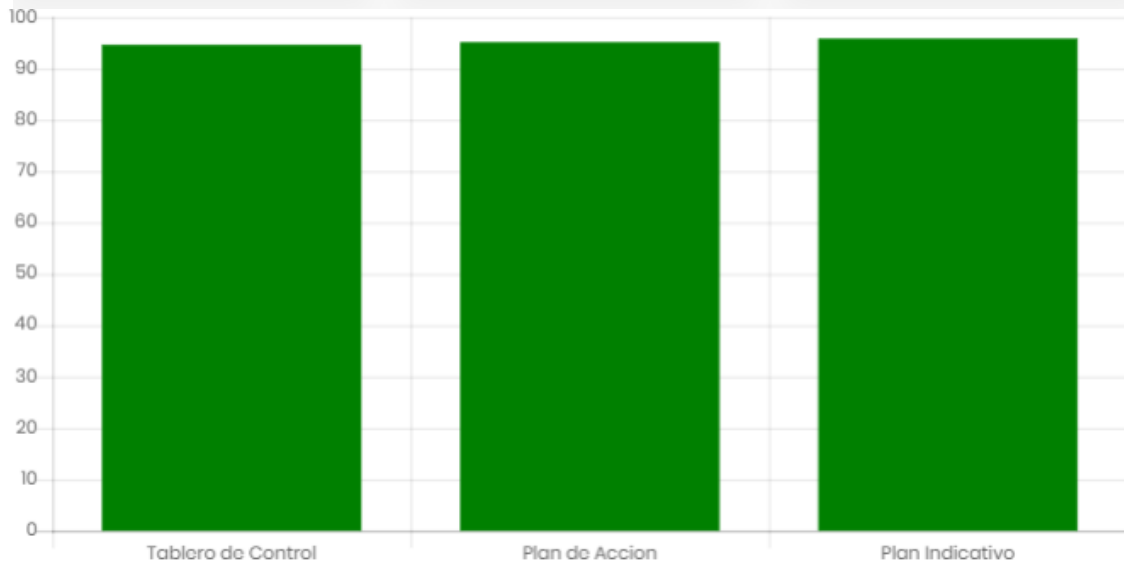
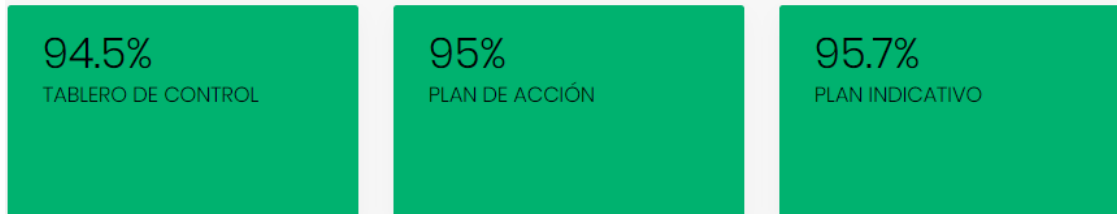
Instituto Colombiano de Bienestar Familiar

Tablero de Control

Septiembre 2019

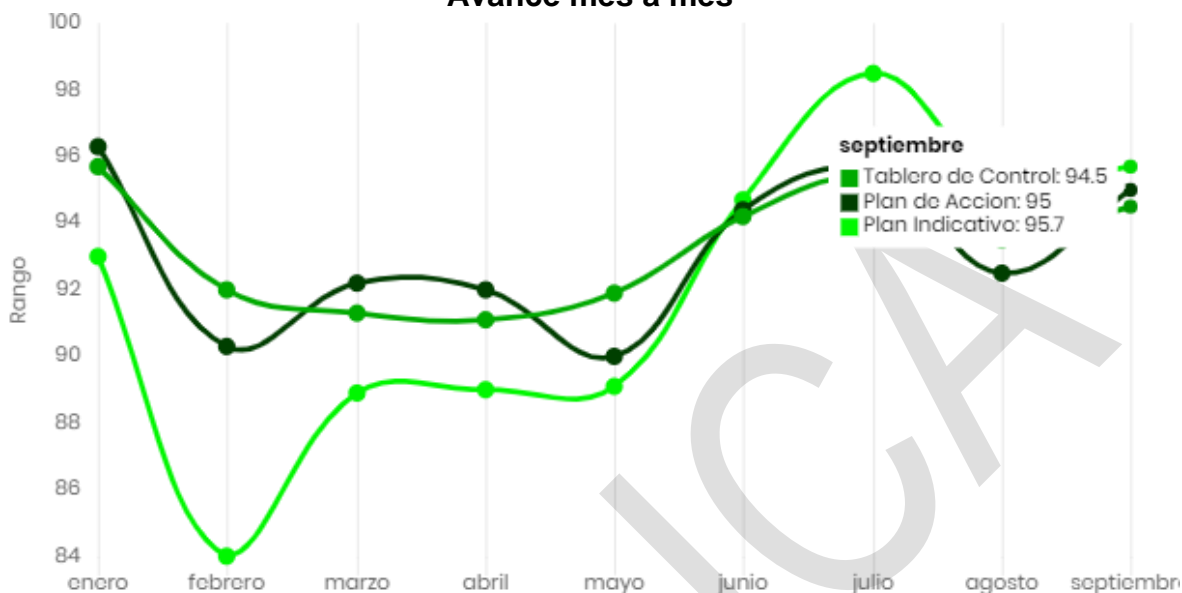


TABLERO DE CONTROL NACIONAL SEPTIEMBRE 2019



Rango	T.Control	P.Acción	P.Indicativo
Optimo	54	40	24
Adecuado	30	14	11
En riesgo	2	1	
Critico	2	2	1
NA	60	45	30
Total	148	102	66
Aplicaron Mes	88	57	36

Avance mes a mes



Nivel	Marzo	Abril	Mayo	Junio	Julio	Agosto	Septiembre
T. Control	91.3%	91.1%	91.9%	94.2%	95.4%	93.5%	94.5%
Aplican	64	59	29	105	34	76	88
P. Acción	92.2%	92%	90%	94.4%	95.6%	92.5%	95%
Aplican	37	32	14	69	18	47	57
P. Indicativo	88.9%	89%	89.1%	94.7%	98.5%	95.2%	95.7%
Aplican	18	15	4	42	7	26	36



Áreas avance

Área	Calificación
Dirección de Nutrición	98.4%
Dirección de Familias y Comunidades	98.2%
Dirección de Niñez y Adolescencia	94.2%
Dirección de Primera Infancia	92.7%
Dirección de Protección	89.1%
Oficina de Gestión Regional	100%
Subdirección General	100%
Oficina de Cooperación y Convenios	100%
Oficina de Control Interno Disciplinario	100%
Dirección del Sistema Nacional de Bienestar Familiar	100%
Dirección de Abastecimiento	99.4%
Dirección Administrativa	96.6%
Oficina de Control Interno	94.9%
Oficina de Aseguramiento a la Calidad	94.5%
Oficina Asesora de Comunicaciones	93.5%
Dirección de Servicios y Atención	91.6%



Área	Calificación
Dirección de Información y Tecnología	90.7%
Dirección de Contratación	87.6%
Dirección de Gestión Humana	86%
Dirección Financiera	84.1%
Oficina Asesora Jurídica	83.9%
Dirección de Planeación y Control de Gestión	82.5%

Regional Avance

Regional	% Avance
Regional Caquetá	99.8 %
Regional Guaviare	99.8 %
Regional Guainía	99.8 %
Regional Putumayo	99.3 %
Regional Meta	99.1 %
Regional Arauca	99.1 %
Regional Caldas	98.9 %
Regional Atlántico	98.3 %



Regional	% Avance
Regional Cesar	98.2 %
Regional Cauca	98.2 %
Regional Córdoba	97.8 %
Regional Santander	97.6 %
Regional Cundinamarca	97.5 %
Regional Huila	97.4 %
Regional Chocó	97.4 %
Regional Nariño	96.8 %
Regional Valle	96.8 %
Regional Amazonas	96.2 %
Regional Norte de Santander	95.8 %
Regional San Andrés	95.8 %
Regional Quindío	95.8 %
Regional Risaralda	95.4 %
Regional Sucre	95.4 %
Regional Bolívar	95.4 %
Regional Magdalena	94.9 %
Regional Casanare	94.2 %



Regional	% Avance
Regional Boyacá	93.7 %
Regional La Guajira	92.8 %
Regional Tolima	92.8 %
Regional Vichada	91 %
Regional Antioquia	90.9 %
Regional Bogotá	90.2 %
Regional Vaupés	88.2 %

PÚBLICO