



Instituto Colombiano de Bienestar Familiar
Cecilia De la Fuente de Lleras
Dirección de Planeación y Control de Gestión
Subdirección de Monitoreo y Evaluación



El futuro
es de todos

Gobierno
de Colombia

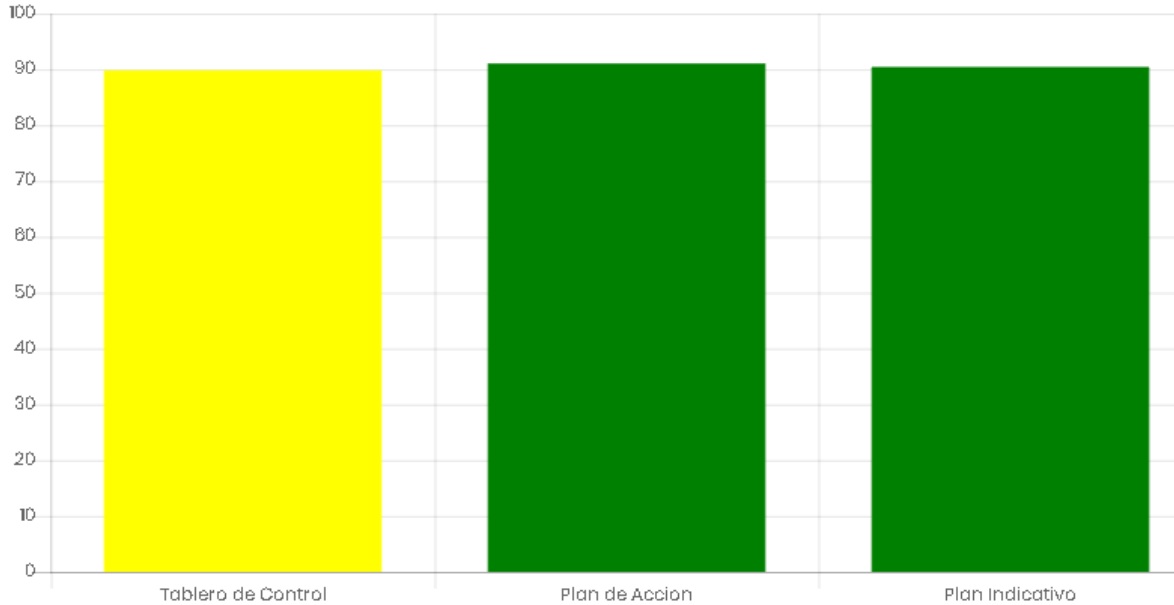
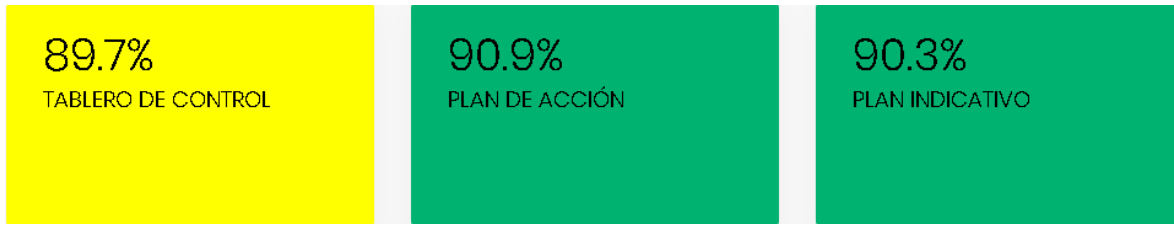
Instituto Colombiano de Bienestar Familiar

Tablero de Control

Septiembre 2021

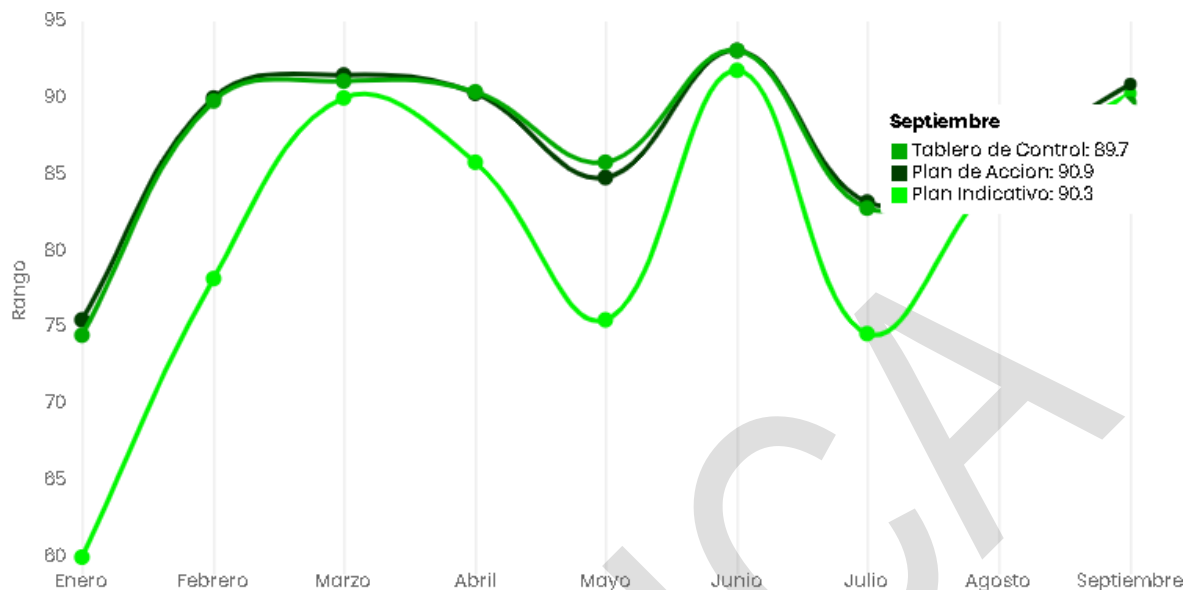


TABLERO DE CONTROL NACIONAL SEPTIEMBRE 2021



Rango	T.Control	P.Acción	P.Indicativo
Optimo	83	54	36
Adecuado	24	18	8
En riesgo	10	4	2
Critico	9	5	4
NA	50	41	29
Total	176	122	79
Aplicaron Mes	126	81	50

Avance mes a mes



Nivel	Enero	Febrero	Marzo	Abril	Mayo	Junio	Julio	Agosto	Septiembre
T. Control	74.5%	89.8%	91.1%	90.4%	85.8%	93.1%	82.8%	86.5%	89.7%
Aplican	9	24	82	55	31	136	34	71	126
P. Acción	75.5%	90%	91.5%	90.3%	84.8%	93.1%	83.2%	86%	90.9%
Aplican	3	14	52	35	18	92	20	48	81
P. Indicativo	60%	78.2%	90%	85.8%	75.5%	91.8%	74.6%	85%	90.3%
Aplican	1	4	28	18	7	59	7	24	50

Objetivos Estratégicos

Código	Objetivo
1	Garantizar intervenciones pertinentes y de calidad, dirigidas a los niños, niñas, adolescentes y jóvenes fortaleciendo el componente de familia bajo un enfoque diferencial y territorial.
2	Asegurar una gestión institucional, orientada a resultados a nivel nacional y local, apoyada en el uso de las tecnologías de la información.
3	Gestionar recursos financieros adicionales y optimizar su uso para maximizar el impacto.
4	Liderar la gestión del conocimiento en políticas de niñez y familias consolidando al ICBF como referente en América Latina
5	Fortalecer una cultura organizacional basada en el servicio, la comunicación efectiva, la innovación, el control, la mejora continua y el desarrollo del talento humano
6	Prevenir los impactos ambientales generados por nuestra actividad
7	Brindar condiciones de seguridad y salud en el ICBF
8	Fortalecer la gestión, seguridad y privacidad de la información y los entornos donde es tratada, gestionada, administrada y custodiada



Avance por procesos

Código	Proceso	Número De Indicadores	Avance
PA1	Gestión financiera	10	83.2%
PA2	Adquisición de bienes y servicios	11	94.5%
PA3	Servicios administrativos	9	100%
PA4	Gestión de talento humano	9	89.1%
PA5	Gestión jurídica	5	80%
PE1	Coordinación y articulación del SNBF y agentes	9	100%
PE2	Direccionamiento Estratégico	11	100%
PE3	Comunicación estratégica	4	97.1%
PEV1	Inspección vigilancia y control a operadores	6	100%
PEV2	monitoreo y seguimiento a la gestión	5	90%
PEV3	Evaluación Independiente	6	98.7%
PM1	Promoción y prevención	58	85.1%
PM2	Protección	12	98.1%
PT1	Relación con el ciudadano	7	73.9%
PT2	Mejora e Innovación	5	92.6%
PT3	Gestión de la tecnología e información	9	94.4%

Avance Mipg

Código	Dimensión
D1	TALENTO HUMANO
D2	DIRECCIONAMIENTO ESTRATÉGICO Y PLANEACIÓN
D3	GESTIÓN CON VALORES PARA EL RESULTADO
D4	EVALUACIÓN PARA EL RESULTADO
D5	INFORMACIÓN Y COMUNICACIÓN
D6	GESTIÓN DEL CONOCIMIENTO E INNOVACIÓN
D7	CONTROL INTERNO





Áreas avance

Área	Calificación
Dirección de Nutrición	99.5%
Dirección de Protección	96.9%
Dirección de Adolescencia y Juventud	92.6%
Dirección de Primera Infancia	91.9%
Dirección de Familias y Comunidades	84.4%
Dirección de Infancia (DNA)	78.7%
Oficina de Gestión Regional	100%
Oficina de Aseguramiento a la Calidad	100%
Oficina de Control Interno	99.2%
Oficina de Cooperación y Convenios	99%
Dirección del Sistema Nacional de Bienestar Familiar	98.9%
Dirección de Abastecimiento	98.8%
Oficina de Control Interno Disciplinario	97.6%
Oficina Asesora de Comunicaciones	96.5%
Oficina Asesora Jurídica	94.9%
Dirección de Información y Tecnología	94.3%
Subdirección General	94.3%



Área	Calificación
Dirección de Contratación	93.1%
Dirección de Planeación y Control de Gestión	92.6%
Dirección Administrativa	91.1%
Dirección Financiera	88.8%
Dirección de Gestión Humana	87.8%
Dirección de Servicios y Atención	83.6%



Regional Avance

Regional	% Avance
Regional Guaviare	97.6 %
Regional Putumayo	97 %
Regional Caquetá	96.1 %
Regional Cauca	96 %
Regional Risaralda	95.8 %
Regional Nariño	95.4 %
Regional Guainía	95.1 %
Regional San Andrés	95 %
Regional La Guajira	94.7 %
Regional Bogotá	94.6 %
Regional Chocó	94.6 %
Regional Santander	93.9 %
Regional Meta	93.6 %
Regional Caldas	93.4 %
Regional Huila	93.3 %



Regional	% Avance
Regional Cesar	93.2 %
Regional Norte de Santander	92.9 %
Regional Arauca	92.7 %
Regional Atlántico	92.7 %
Regional Vaupés	92.6 %
Regional Sucre	92 %
Regional Vichada	91.3 %
Regional Boyacá	90.9 %
Regional Antioquia	90.8 %
Regional Tolima	90.5 %
Regional Bolívar	90.4 %
Regional Magdalena	90.2 %
Regional Quindío	89.5 %
Regional Casanare	89.2 %
Regional Amazonas	88.6 %
Regional Córdoba	88.4 %



Regional	% Avance
Regional Cundinamarca	87.8 %
Regional Valle	84.9 %

PÚBLICA