

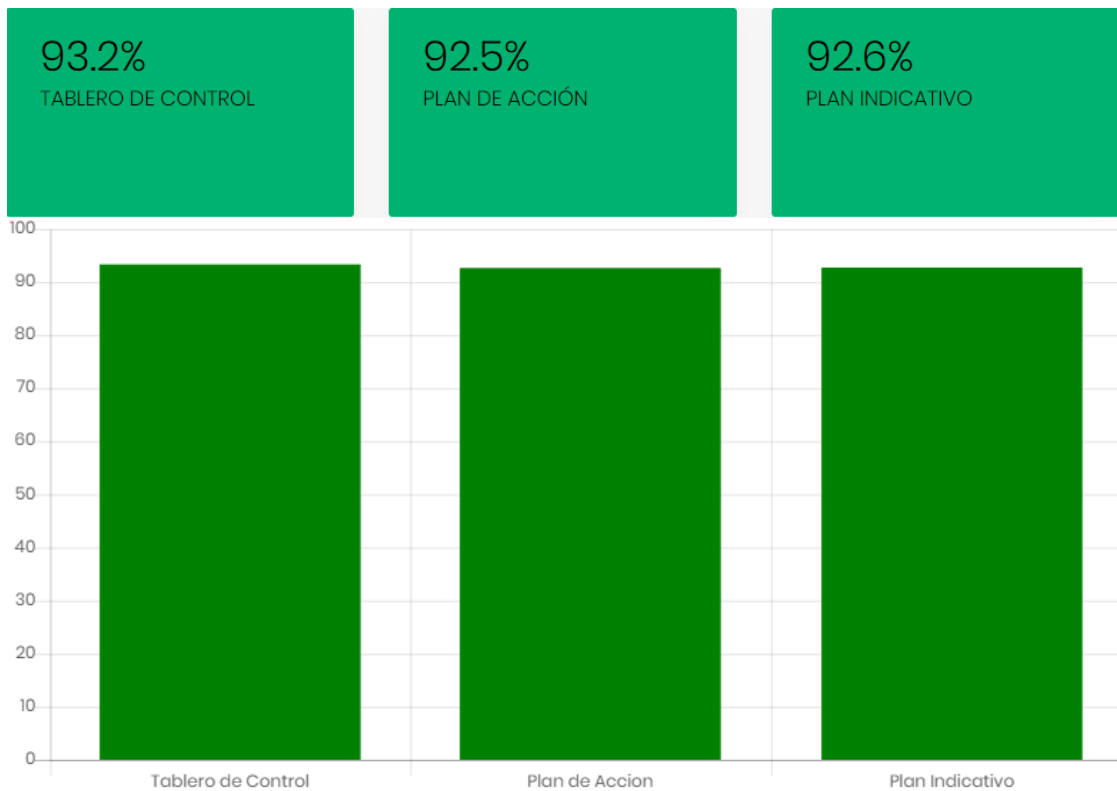
Instituto Colombiano de Bienestar Familiar

Tablero de Control

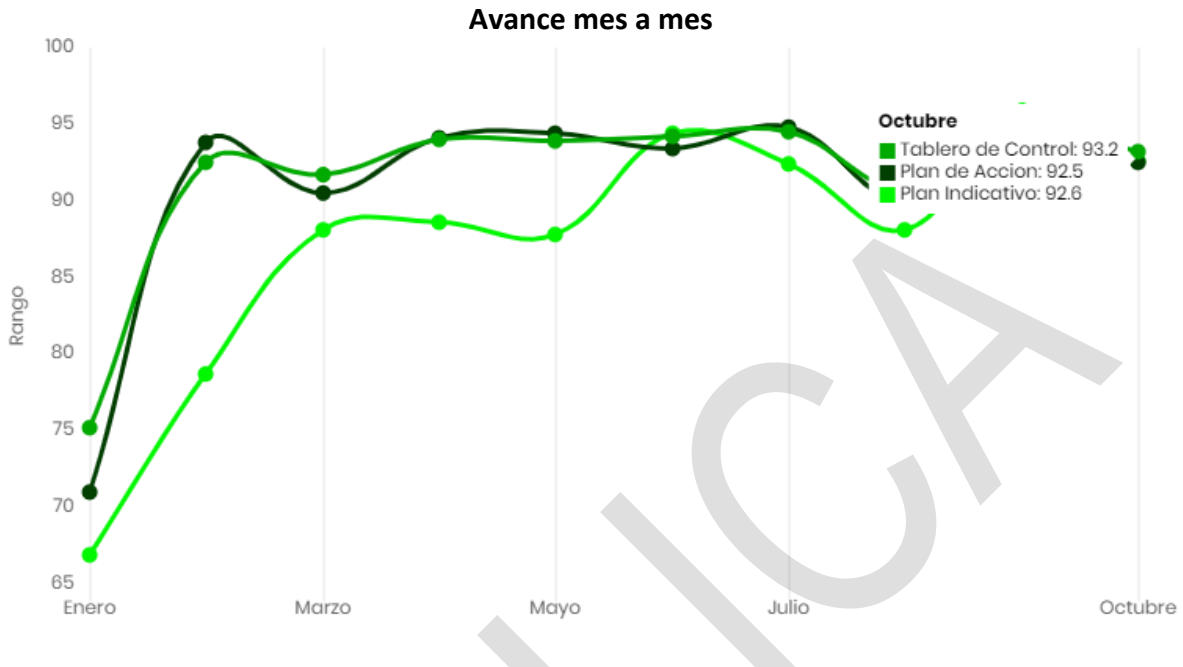
Octubre 2022



TABLERO DE CONTROL NACIONAL OCTUBRE 2022



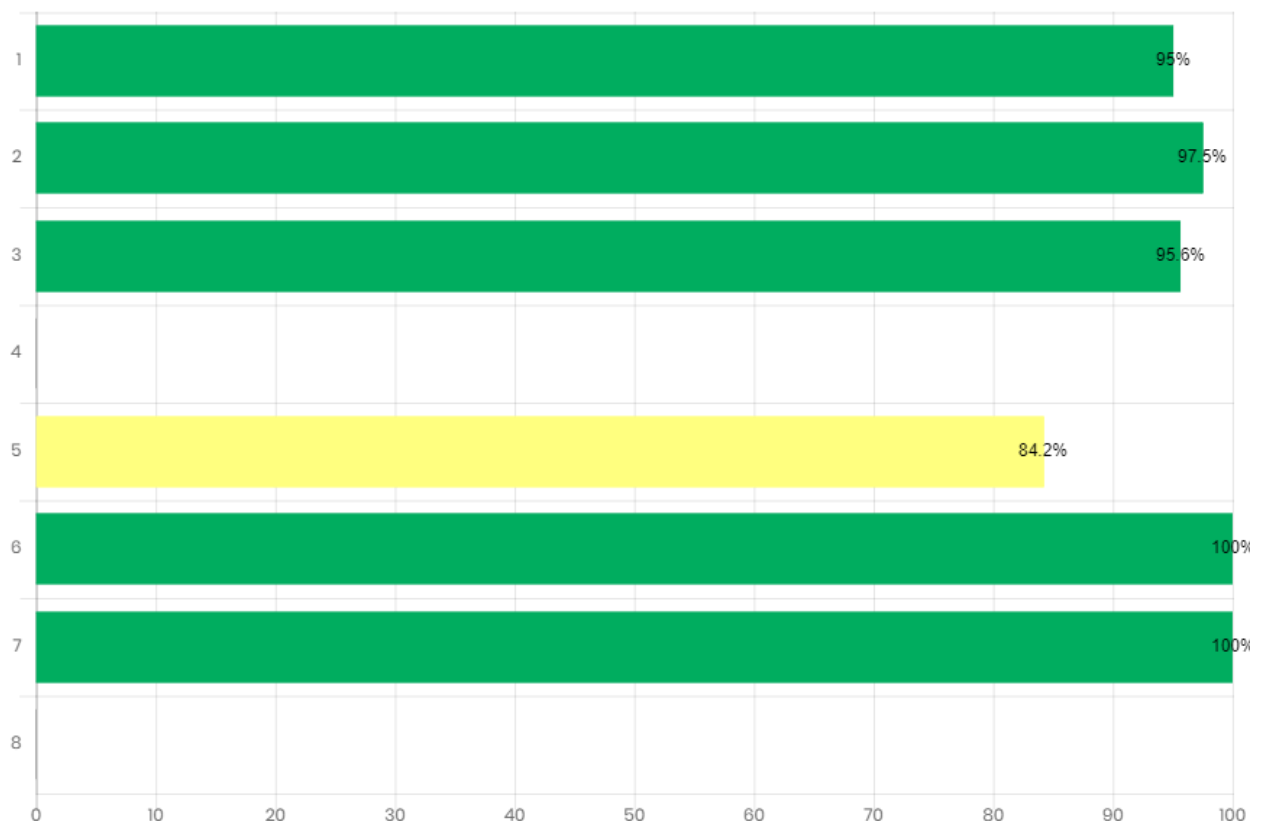
Rango	T.Control	P.Acción	P.Indicativo
Optimo	38	21	6
Adecuado	10	9	4
En riesgo	4	1	1
Critico	2	2	
NA	121	88	67
Total	175	121	78
Aplicaron Mes	54	33	11



Nivel	Enero	Febrero	Marzo	Abril	Mayo	Junio	Julio	Agosto	Septiembre	Octubre
T. Control	75.2%	92.5%	91.7%	94%	93.9%	94.2%	94.5%	90.8%	94.8%	93.2%
Aplican	10	24	125	66	43	154	43	71	135	54
P. Acción	71%	93.8%	90.5%	94.1%	94.4%	93.4%	94.8%	90%	94.4%	92.5%
Aplican	5	14	82	43	26	102	26	48	89	33
P. Indicativo	66.9%	78.7%	88.1%	88.6%	87.8%	94.4%	92.4%	88.1%	95.9%	92.6%
Aplican	3	4	54	20	10	65	10	22	58	11

Objetivos Estratégicos

Código	Objetivo
1	Garantizar intervenciones pertinentes y de calidad, dirigidas a los niños, niñas, adolescentes y jóvenes fortaleciendo el componente de familia bajo un enfoque diferencial y territorial.
2	Asegurar una gestión institucional, orientada a resultados a nivel nacional y local, apoyada en el uso de las tecnologías de la información.
3	Gestionar recursos financieros adicionales y optimizar su uso para maximizar el impacto.
4	Liderar la gestión del conocimiento en políticas de niñez y familias consolidando al ICBF como referente en América Latina
5	Fortalecer una cultura organizacional basada en el servicio, la comunicación efectiva, la innovación, el control, la mejora continua y el desarrollo del talento humano
6	Prevenir los impactos ambientales generados por nuestra actividad
7	Brindar condiciones de seguridad y salud en el ICBF
8	Fortalecer la gestión, seguridad y privacidad de la información y los entornos donde es tratada, gestionada, administrada y custodiada



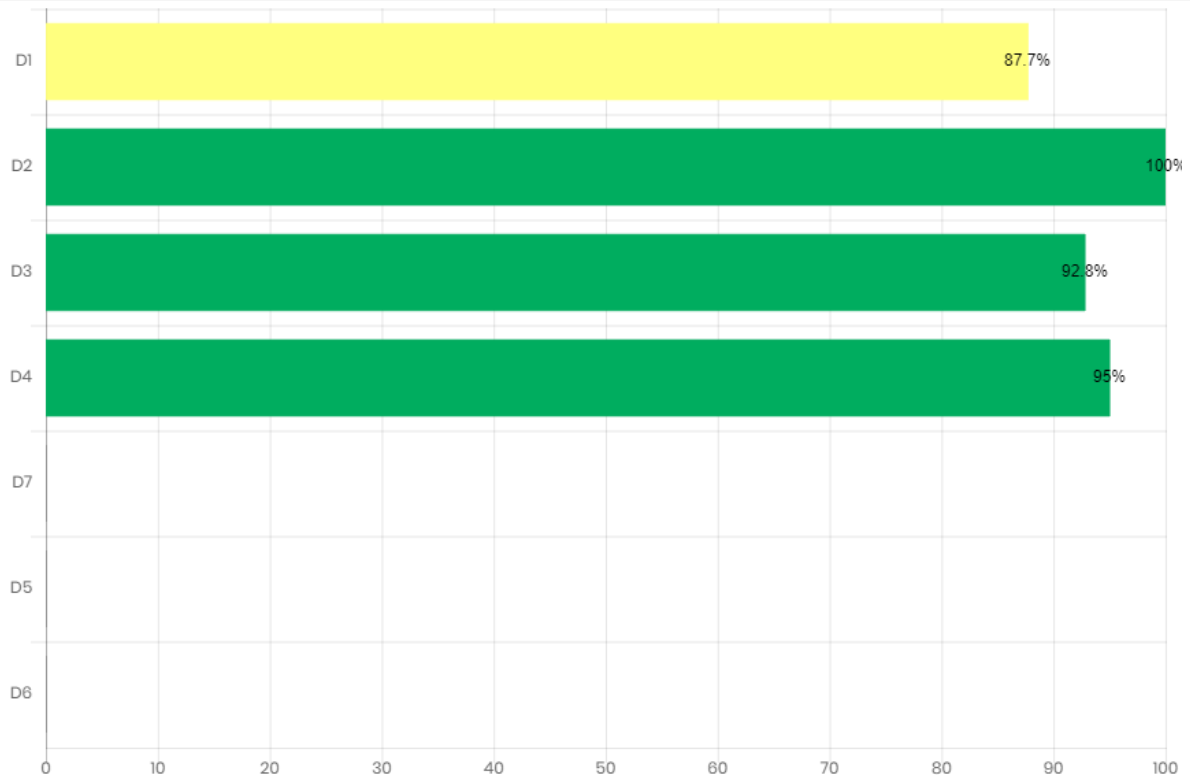
Avance por procesos

Código	Proceso	Número De Indicadores	Avance
PA1	Gestión financiera	10	94.6%
PA2	Adquisición de bienes y servicios	11	97.2%
PA3	Servicios administrativos	10	100%
PA4	Gestión de talento humano	9	92.5%
PA5	Gestión jurídica	6	NA
PE1	Coordinación y articulación del SNBF y agentes	9	NA
PE2	Direccionamiento Estratégico	9	100%
PE3	Comunicación estratégica	4	NA
PEV1	Inspección vigilancia y control a operadores	6	100%
PEV2	monitoreo y seguimiento a la gestión	5	100%
PEV3	Evaluación Independiente	6	100%
PM1	Promoción y prevención	58	93.5%
PM2	Protección	12	96.8%
PT1	Relación con el ciudadano	7	69.8%
PT2	Mejora e Innovación	4	90%
PT3	Gestión de la tecnología e información	9	NA



Avance Mipg

Código	Dimensión
D1	TALENTO HUMANO
D2	DIRECCIONAMIENTO ESTRATÉGICO Y PLANEACIÓN
D3	GESTIÓN CON VALORES PARA EL RESULTADO
D4	EVALUACIÓN PARA EL RESULTADO
D5	INFORMACIÓN Y COMUNICACIÓN
D6	GESTIÓN DEL CONOCIMIENTO E INNOVACIÓN
D7	CONTROL INTERNO





Áreas avance

Área	Calificación
Dirección de Nutrición	98.5%
Dirección de Infancia (DNA)	98.1%
Dirección de Familias y Comunidades	96.8%
Dirección de Adolescencia y Juventud	93.3%
Dirección de Primera Infancia	87.3%
Dirección de Protección	86.9%
Oficina de Control Interno Disciplinario	100%
Oficina de Gestión Regional	100%
Oficina de Aseguramiento a la Calidad	100%
Oficina de Cooperación y Convenios	100%
Subdirección General	100%
Oficina de Control Interno	100%
Dirección de Planeación y Control de Gestión	98.7%
Oficina Asesora Jurídica	98.6%
Dirección de Contratación	98.2%
Dirección de Abastecimiento	98%
Dirección Administrativa	97.1%



Instituto Colombiano de Bienestar Familiar
Cecilia De la Fuente de Lleras
Dirección de Planeación y Control de Gestión
Subdirección de Monitoreo y Evaluación



GOBIERNO DE COLOMBIA


Área	Calificación
Dirección del Sistema Nacional de Bienestar Familiar	96.8%
Dirección Financiera	96.5%
Dirección de Información y Tecnología	95.3%
Dirección de Gestión Humana	94%
Oficina Asesora de Comunicaciones	89.3%
Dirección de Servicios y Atención	78.8%



www.icbf.gov.co

 ICBFColombia

 @ICBFColombia

 @icbfcolombiaoficial

Sede de la Dirección General
Avenida carrera 68 No.64c – 75
PBX: 473 7630

Línea gratuita nacional ICBF
01 8000 91 8080

Regional Avance



Regional	% Avance
Regional Atlántico	100 %
Regional Guaviare	100 %
Regional Magdalena	99.4 %
Regional Cesar	96.9 %
Regional Córdoba	96.9 %
Regional San Andrés	96.8 %
Regional Bolívar	96.7 %
Regional Tolima	96.6 %
Regional Norte de Santander	96.4 %
Regional Chocó	96.2 %
Regional Caquetá	96.1 %
Regional Amazonas	96.1 %



Regional	% Avance
Regional Guainía	96 %
Regional Putumayo	95.8 %
Regional Huila	95.5 %
Regional La Guajira	94.6 %
Regional Sucre	93.5 %
Regional Vaupés	93.3 %
Regional Meta	93 %
Regional Boyacá	92.9 %
Regional Cauca	92.8 %
Regional Quindío	92.7 %
Regional Nariño	92.5 %
Regional Valle	92.4 %
Regional Risaralda	92.3 %
Regional Arauca	92 %
Regional Cundinamarca	91.6 %
Regional Santander	90.9 %
Regional Caldas	90.8 %
Regional Casanare	89.1 %



Regional	% Avance
Regional Antioquia	88.7 %
Regional Bogotá	87 %
Regional Vichada	86.1 %

PÚBLICO