



Instituto Colombiano de Bienestar Familiar
Cecilia De la Fuente de Lleras
Dirección de Planeación y Control de Gestión
Subdirección de Monitoreo y Evaluación



El futuro
es de todos

Gobierno
de Colombia

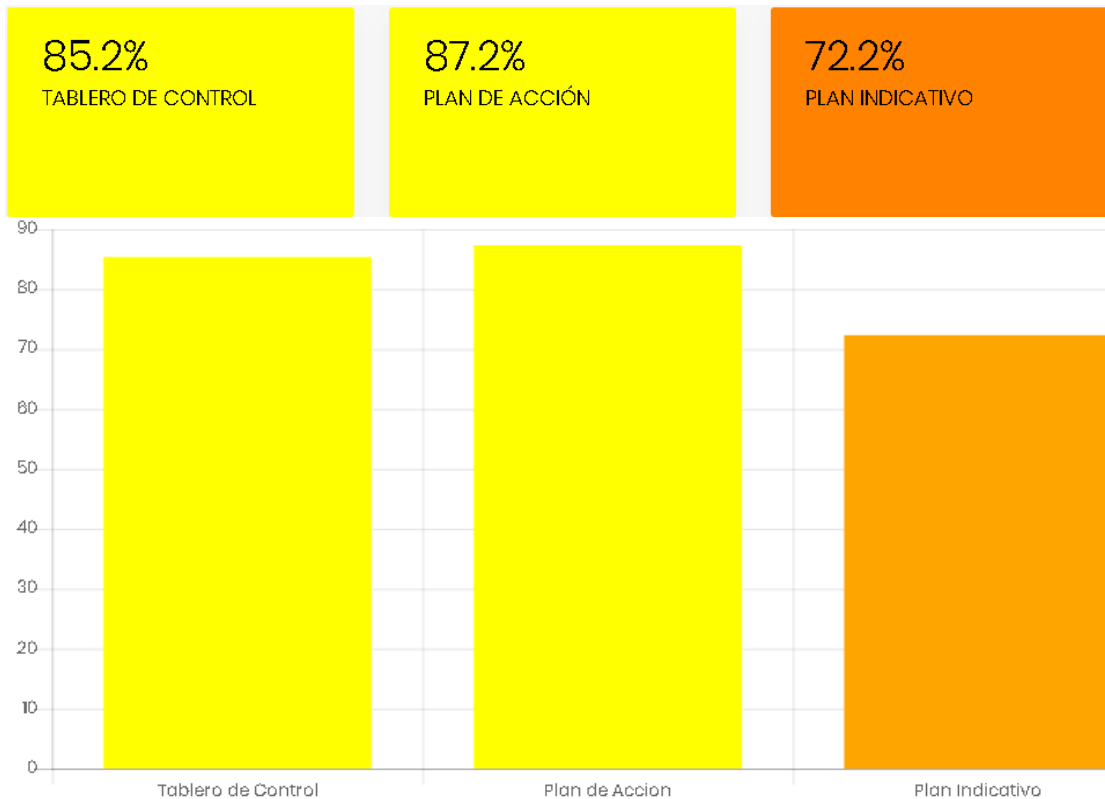
Instituto Colombiano de Bienestar Familiar

Tablero de Control

Octubre 2021

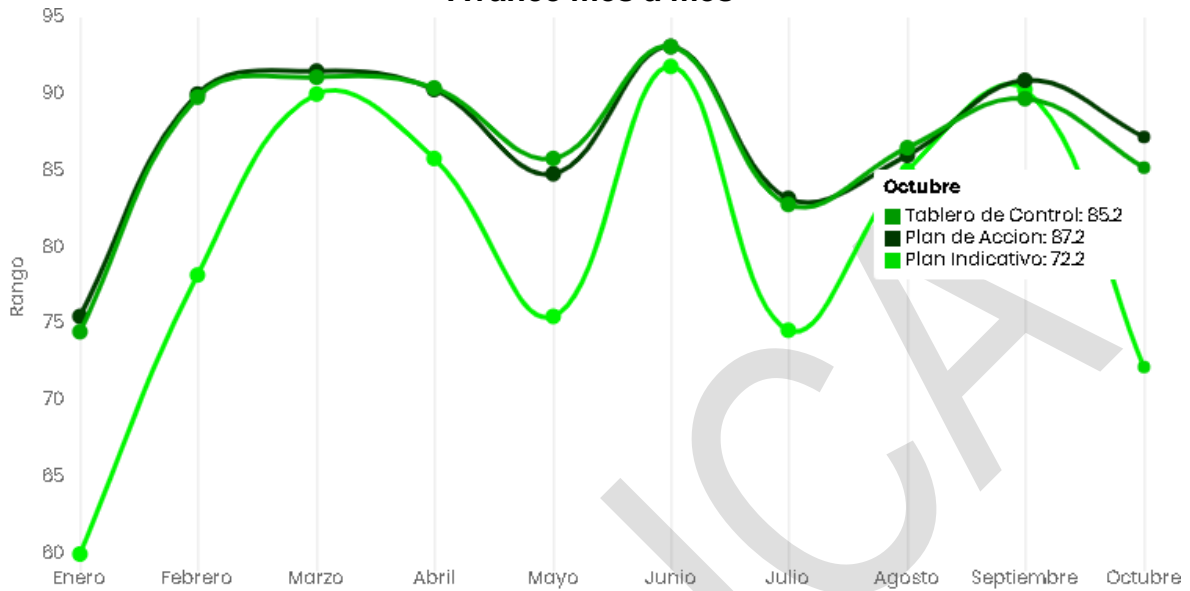


TABLERO DE CONTROL NACIONAL OCTUBRE 2021



Rango	T.Control	P.Acción	P.Indicativo
Optimo	28	17	5
Adecuado	12	10	2
En riesgo	9	3	3
Critico	4	2	2
NA	123	90	67
Total	176	122	79
Aplicaron Mes	53	32	12

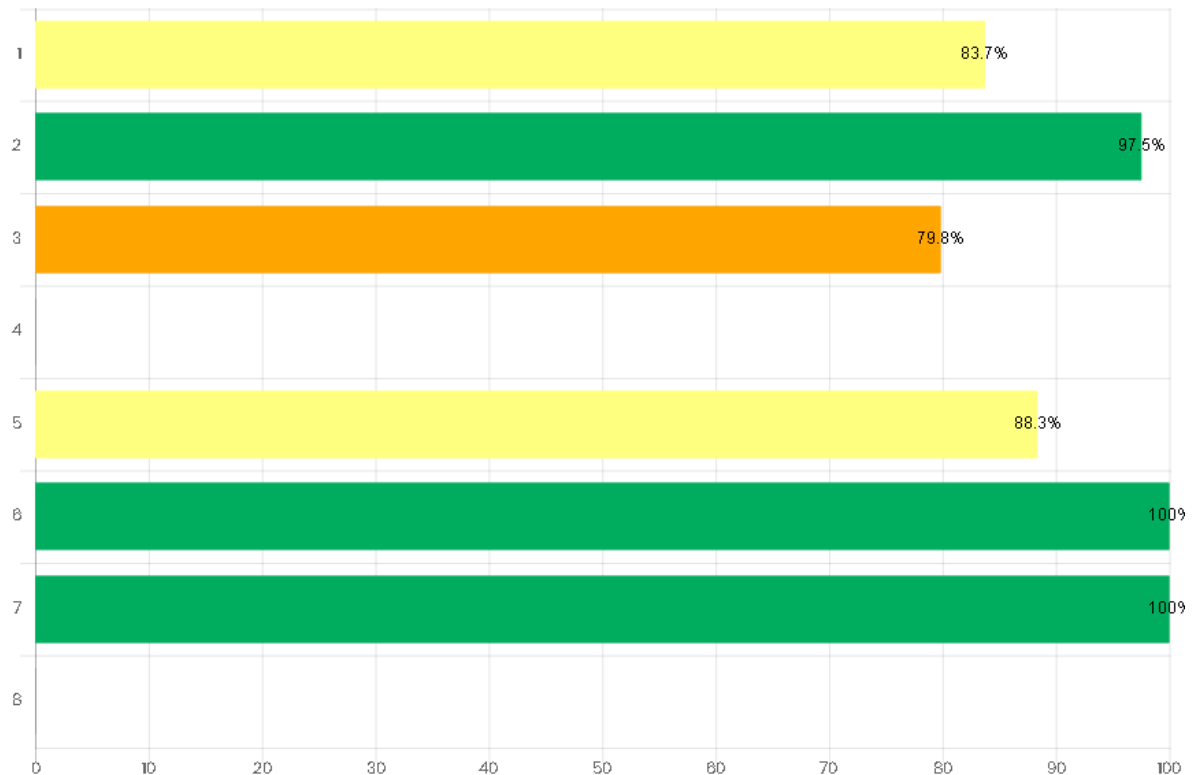
Avance mes a mes



Nivel	Enero	Febrero	Marzo	Abril	Mayo	Junio	Julio	Agosto	Septiembre	Octubre
T. Control	74.5%	89.8%	91.1%	90.4%	85.8%	93.1%	82.8%	86.5%	89.7%	85.2%
Aplican	9	24	82	55	31	136	34	71	126	53
P. Acción	75.5%	90%	91.5%	90.3%	84.8%	93.1%	83.2%	86%	90.9%	87.2%
Aplican	3	14	52	35	18	92	20	48	81	32
P. Indicativo	60%	78.2%	90%	85.8%	75.5%	91.8%	74.6%	85%	90.3%	72.2%
Aplican	1	4	28	18	7	59	7	24	50	12

Objetivos Estratégicos

Código	Objetivo
1	Garantizar intervenciones pertinentes y de calidad, dirigidas a los niños, niñas, adolescentes y jóvenes fortaleciendo el componente de familia bajo un enfoque diferencial y territorial.
2	Asegurar una gestión institucional, orientada a resultados a nivel nacional y local, apoyada en el uso de las tecnologías de la información.
3	Gestionar recursos financieros adicionales y optimizar su uso para maximizar el impacto.
4	Liderar la gestión del conocimiento en políticas de niñez y familias consolidando al ICBF como referente en América Latina
5	Fortalecer una cultura organizacional basada en el servicio, la comunicación efectiva, la innovación, el control, la mejora continua y el desarrollo del talento humano
6	Prevenir los impactos ambientales generados por nuestra actividad
7	Brindar condiciones de seguridad y salud en el ICBF
8	Fortalecer la gestión, seguridad y privacidad de la información y los entornos donde es tratada, gestionada, administrada y custodiada

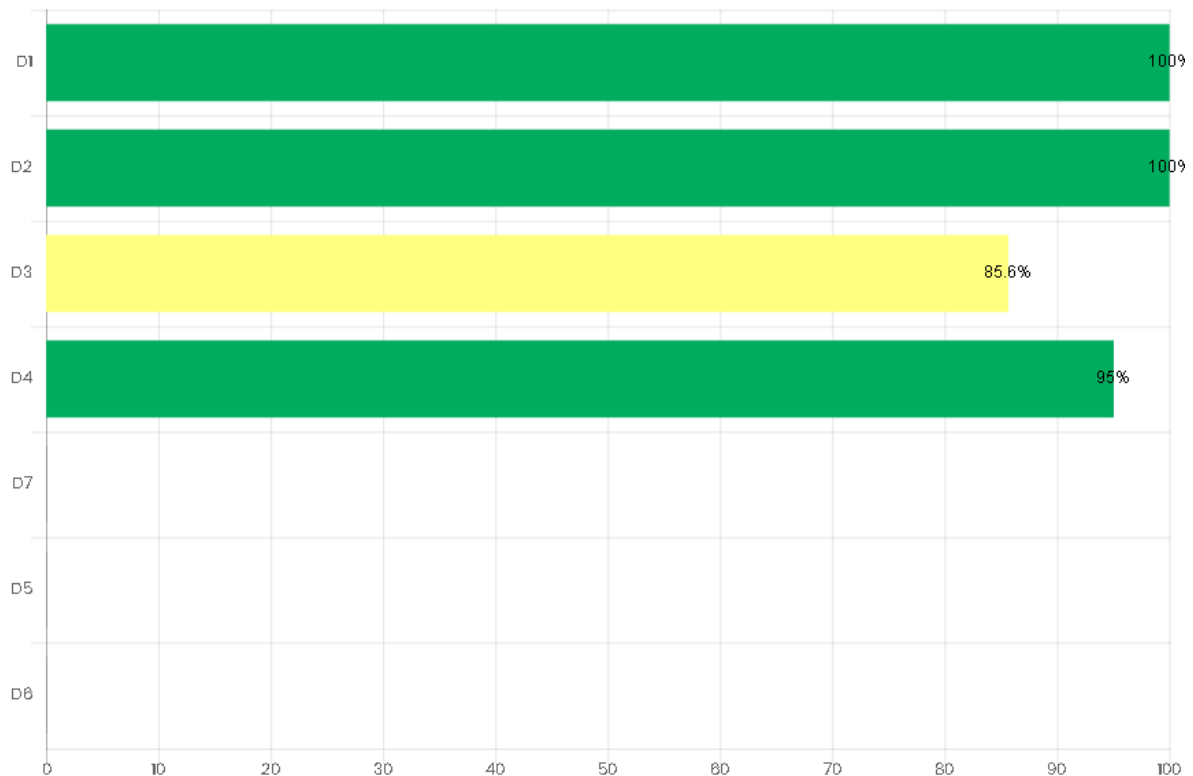


Avance por procesos

Código	Proceso	Número De Indicadores	Avance
PA1	Gestión financiera	10	94.6%
PA2	Adquisición de bienes y servicios	11	94.7%
PA3	Servicios administrativos	9	71%
PA4	Gestión de talento humano	9	100%
PA5	Gestión jurídica	5	NA
PE1	Coordinación y articulación del SNBF y agentes	9	NA
PE2	Direccionamiento Estratégico	11	100%
PE3	Comunicación estratégica	4	NA
PEV1	Inspección vigilancia y control a operadores	6	100%
PEV2	monitoreo y seguimiento a la gestión	5	100%
PEV3	Evaluación Independiente	6	100%
PM1	Promoción y prevención	58	76.2%
PM2	Protección	12	96.8%
PT1	Relación con el ciudadano	7	73.9%
PT2	Mejora e Innovación	5	90%
PT3	Gestión de la tecnología e información	9	NA

Avance Mipg

Código	Dimensión
D1	TALENTO HUMANO
D2	DIRECCIONAMIENTO ESTRATÉGICO Y PLANEACIÓN
D3	GESTIÓN CON VALORES PARA EL RESULTADO
D4	EVALUACIÓN PARA EL RESULTADO
D5	INFORMACIÓN Y COMUNICACIÓN
D6	GESTIÓN DEL CONOCIMIENTO E INNOVACIÓN
D7	CONTROL INTERNO





Áreas avance

Área	Calificación
Dirección de Nutrición	99.6%
Dirección de Primera Infancia	95.3%
Dirección de Protección	93.7%
Dirección de Familias y Comunidades	85.3%
Dirección de Adolescencia y Juventud	82.6%
Dirección de Infancia (DNA)	80.3%
Oficina de Control Interno Disciplinario	100%
Oficina de Cooperación y Convenios	100%
Oficina de Control Interno	100%
Oficina de Gestión Regional	100%
Oficina de Aseguramiento a la Calidad	100%
Dirección del Sistema Nacional de Bienestar Familiar	98.6%
Oficina Asesora Jurídica	98.6%
Dirección Financiera	97.1%



Área	Calificación
Dirección de Contratación	97%
Dirección de Gestión Humana	95.3%
Dirección de Abastecimiento	94.4%
Subdirección General	93%
Dirección de Información y Tecnología	92.6%
Oficina Asesora de Comunicaciones	90.4%
Dirección de Planeación y Control de Gestión	90.2%
Dirección Administrativa	86.3%
Dirección de Servicios y Atención	80.3%



Regional Avance

Regional	% Avance
Regional Caquetá	97.1 %
Regional Guaviare	96.8 %
Regional San Andrés	96.4 %
Regional Chocó	95.7 %
Regional Vichada	95.4 %
Regional Guainía	95.3 %
Regional Bogotá	95.3 %
Regional Risaralda	94.9 %
Regional Putumayo	94.8 %
Regional Vaupés	94.6 %
Regional Amazonas	93.1 %
Regional Cauca	92.9 %
Regional Nariño	92.8 %
Regional Sucre	92.6 %
Regional Cesar	92.4 %
Regional Tolima	92.3 %
Regional Meta	91.9 %



Regional	% Avance
Regional Santander	91.7 %
Regional Atlántico	91.4 %
Regional Bolívar	90.8 %
Regional Caldas	90.4 %
Regional Magdalena	90.3 %
Regional Quindío	90.3 %
Regional La Guajira	90.2 %
Regional Huila	89.8 %
Regional Córdoba	89.7 %
Regional Valle	89.3 %
Regional Norte de Santander	89 %
Regional Boyacá	88.3 %
Regional Casanare	87.8 %
Regional Arauca	87.6 %
Regional Antioquia	86.2 %
Regional Cundinamarca	85 %