



Instituto Colombiano de Bienestar Familiar
Cecilia De la Fuente de Lleras
Dirección de Planeación y Control de Gestión
Subdirección de Monitoreo y Evaluación



GOBIERNO DE COLOMBIA

Instituto Colombiano de Bienestar Familiar

Tablero de Control

Noviembre 2022



 ICBFColombia

www.icbf.gov.co

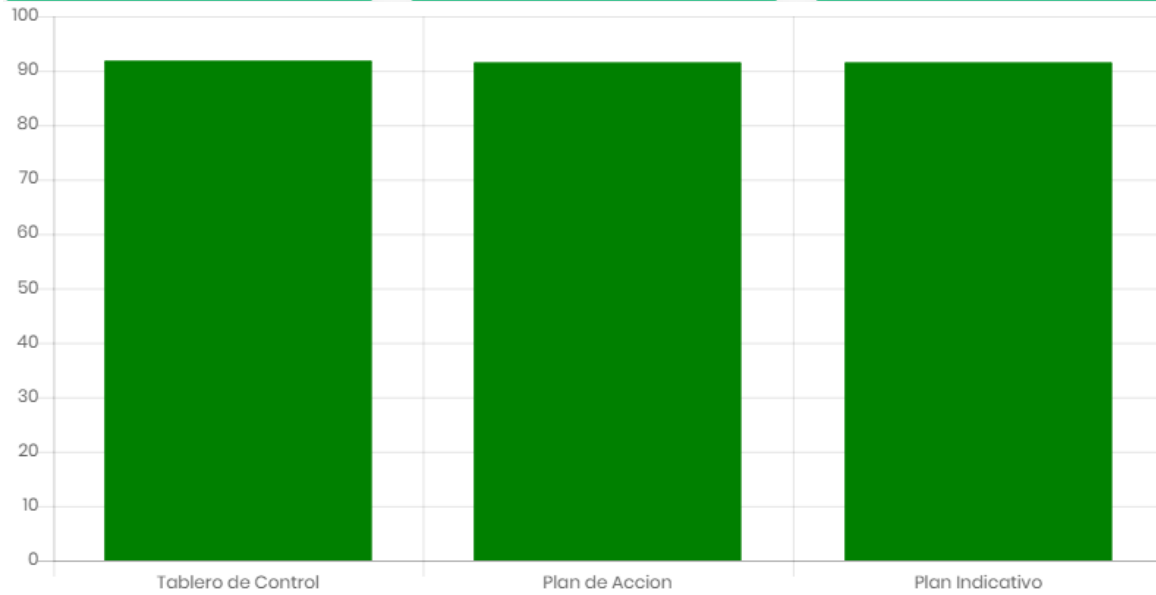
 @ICBFColombia

 @icbfcolombiaoficial

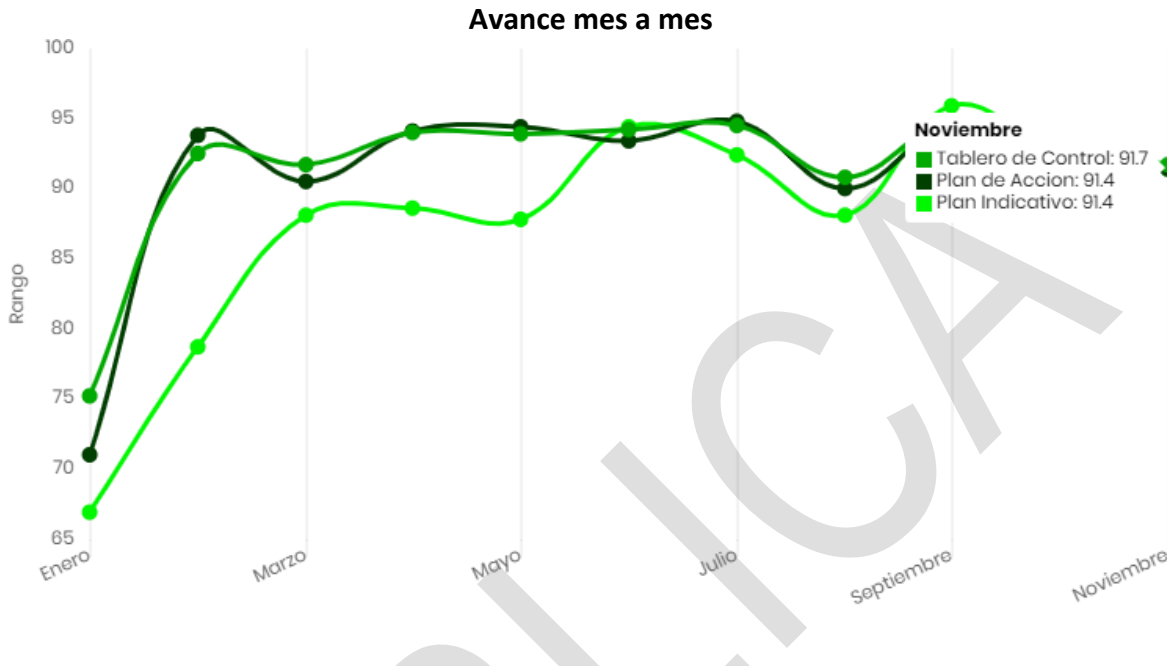
Sede de la Dirección General
Avenida carrera 68 No.64c – 75
PBX: 473 7630

Línea gratuita nacional ICBF
01 8000 91 8080

TABLERO DE CONTROL NACIONAL NOVIEMBRE 2022



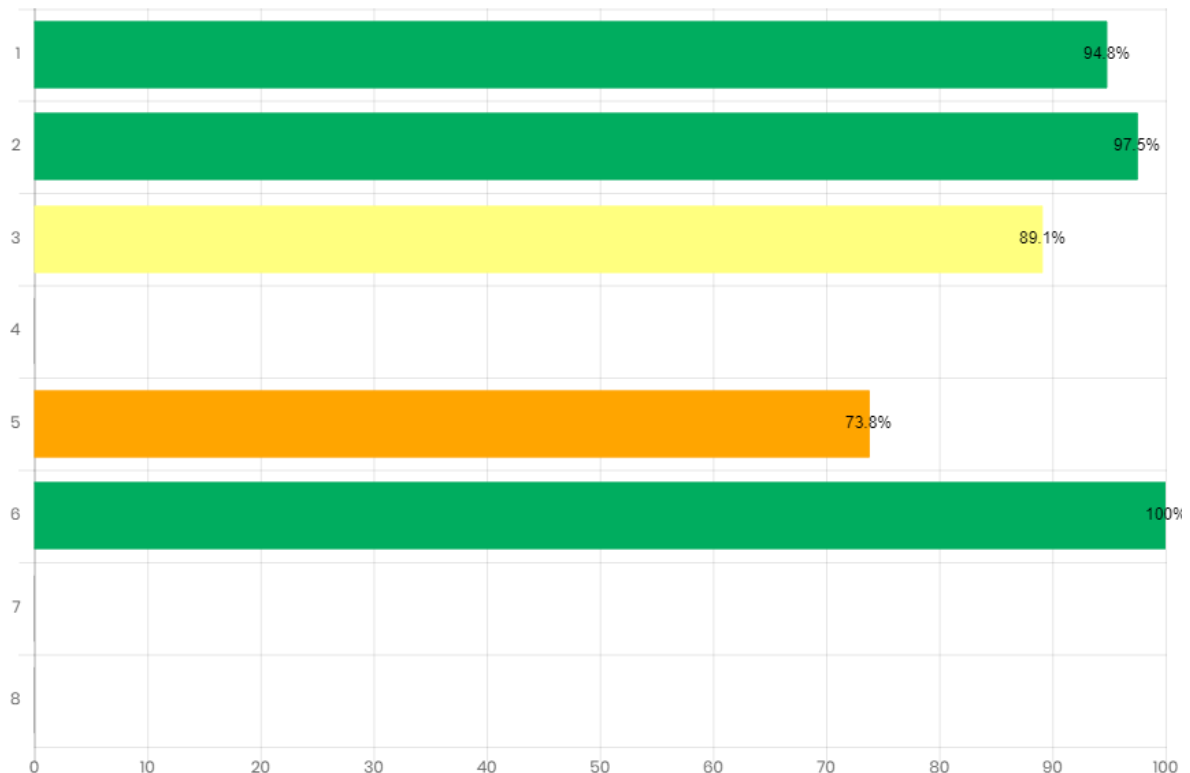
Rango	T.Control	P.Acción	P.Indicativo
Optimo	28	16	6
Adecuado	8	6	2
En riesgo	6	3	2
Critico	1	1	
NA	132	95	68
Total	175	121	78
Aplicaron Mes	43	26	10



Nivel	Enero	Febrero	Marzo	Abril	Mayo	Junio	Julio	Agosto	Septiembre	Octubre	Noviembre
T. Control	75.2%	92.5%	91.7%	94%	93.9%	94.2%	94.5%	90.8%	94.8%	93.2%	91.7%
Aplican	10	24	125	66	43	154	43	71	135	54	43
P. Acción	71%	93.8%	90.5%	94.1%	94.4%	93.4%	94.8%	90%	94.4%	92.5%	91.4%
Aplican	5	14	82	43	26	102	26	48	89	33	26
P. Indicativo	66.9%	78.7%	88.1%	88.6%	87.8%	94.4%	92.4%	88.1%	95.9%	92.6%	91.4%
Aplican	3	4	54	20	10	65	10	22	58	11	10

Objetivos Estratégicos

Código	Objetivo
1	Garantizar intervenciones pertinentes y de calidad, dirigidas a los niños, niñas, adolescentes y jóvenes fortaleciendo el componente de familia bajo un enfoque diferencial y territorial.
2	Asegurar una gestión institucional, orientada a resultados a nivel nacional y local, apoyada en el uso de las tecnologías de la información.
3	Gestionar recursos financieros adicionales y optimizar su uso para maximizar el impacto.
4	Liderar la gestión del conocimiento en políticas de niñez y familias consolidando al ICBF como referente en América Latina
5	Fortalecer una cultura organizacional basada en el servicio, la comunicación efectiva, la innovación, el control, la mejora continua y el desarrollo del talento humano
6	Prevenir los impactos ambientales generados por nuestra actividad
7	Brindar condiciones de seguridad y salud en el ICBF
8	Fortalecer la gestión, seguridad y privacidad de la información y los entornos donde es tratada, gestionada, administrada y custodiada



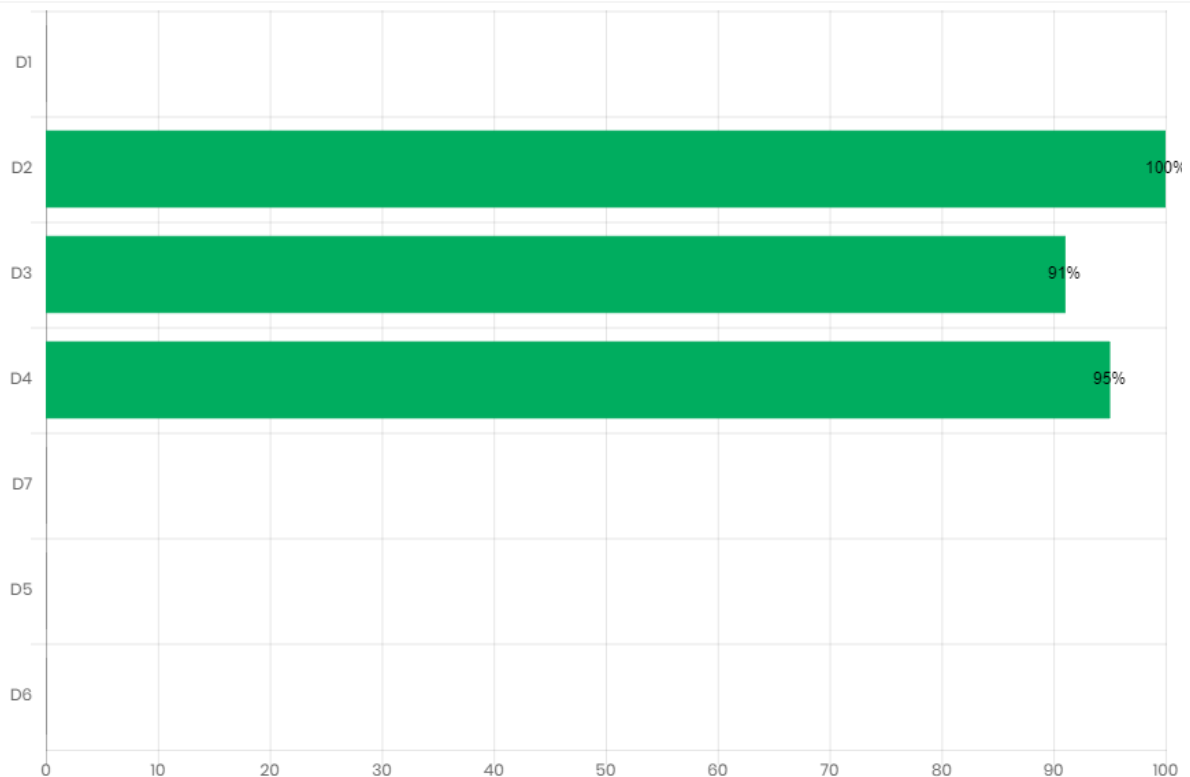
Avance por procesos

Código	Proceso	Número De Indicadores	Avance
PA1	Gestión financiera	10	88.9%
PA2	Adquisición de bienes y servicios	11	97.2%
PA3	Servicios administrativos	10	100%
PA4	Gestión de talento humano	9	NA
PA5	Gestión jurídica	6	NA
PE1	Coordinación y articulación del SNBF y agentes	9	NA
PE2	Direccionamiento Estratégico	9	100%
PE3	Comunicación estratégica	4	NA
PEV1	Inspección vigilancia y control a operadores	6	100%
PEV2	monitoreo y seguimiento a la gestión	5	NA
PEV3	Evaluación Independiente	6	100%
PM1	Promoción y prevención	58	93.1%
PM2	Protección	12	96.8%
PT1	Relación con el ciudadano	7	64.9%
PT2	Mejora e Innovación	4	90%
PT3	Gestión de la tecnología e información	9	NA



Avance Mipg

Código	Dimensión
D1	TALENTO HUMANO
D2	DIRECCIONAMIENTO ESTRATÉGICO Y PLANEACIÓN
D3	GESTIÓN CON VALORES PARA EL RESULTADO
D4	EVALUACIÓN PARA EL RESULTADO
D5	INFORMACIÓN Y COMUNICACIÓN
D6	GESTIÓN DEL CONOCIMIENTO E INNOVACIÓN
D7	CONTROL INTERNO





Áreas avance

Área	Calificación
Dirección de Nutrición	98.8%
Dirección de Infancia (DNA)	98.1%
Dirección de Familias y Comunidades	97.8%
Dirección de Adolescencia y Juventud	97.5%
Dirección de Protección	88.9%
Dirección de Primera Infancia	87.3%
Subdirección General	100%
Oficina de Control Interno Disciplinario	100%
Oficina de Gestión Regional	100%
Oficina de Aseguramiento a la Calidad	100%
Dirección del Sistema Nacional de Bienestar Familiar	100%
Oficina de Cooperación y Convenios	100%
Oficina de Control Interno	100%
Dirección de Abastecimiento	98.6%
Dirección de Contratación	98%
Dirección de Planeación y Control de Gestión	97.6%



Área	Calificación
Dirección de Gestión Humana	95.9%
Dirección de Información y Tecnología	93.3%
Dirección Financiera	90.9%
Oficina Asesora Jurídica	88.9%
Dirección Administrativa	86.5%
Dirección de Servicios y Atención	75.1%
Oficina Asesora de Comunicaciones	74.6%



Regional Avance



Regional	% Avance
Regional Caquetá	100 %
Regional Atlántico	99.2 %
Regional Magdalena	98.8 %
Regional Guaviare	98.4 %
Regional Norte de Santander	98.1 %
Regional Córdoba	96.7 %
Regional La Guajira	96.5 %
Regional Cesar	95.8 %
Regional Amazonas	95.7 %
Regional Nariño	95.6 %
Regional Huila	95.1 %



Regional	% Avance
Regional Chocó	94.1 %
Regional Cauca	93.7 %
Regional Arauca	93.7 %
Regional Sucre	93.5 %
Regional Boyacá	92.2 %
Regional Tolima	92.2 %
Regional Bolívar	92 %
Regional Meta	91.8 %
Regional Casanare	90.4 %
Regional San Andrés	89.9 %
Regional Cundinamarca	89.2 %
Regional Quindío	89.1 %
Regional Risaralda	88.7 %
Regional Santander	88 %
Regional Guainía	87.9 %
Regional Bogotá	87.7 %
Regional Putumayo	87.3 %



Regional	% Avance
Regional Caldas	86.4 %
Regional Antioquia	86.1 %
Regional Valle	85.8 %
Regional Vaupés	83.7 %
Regional Vichada	80.9 %

PÚBLICO