



Instituto Colombiano de Bienestar Familiar
Cecilia De la Fuente de Lleras
Dirección de Planeación y Control de Gestión
Subdirección de Monitoreo y Evaluación



El futuro
es de todos

Gobierno
de Colombia

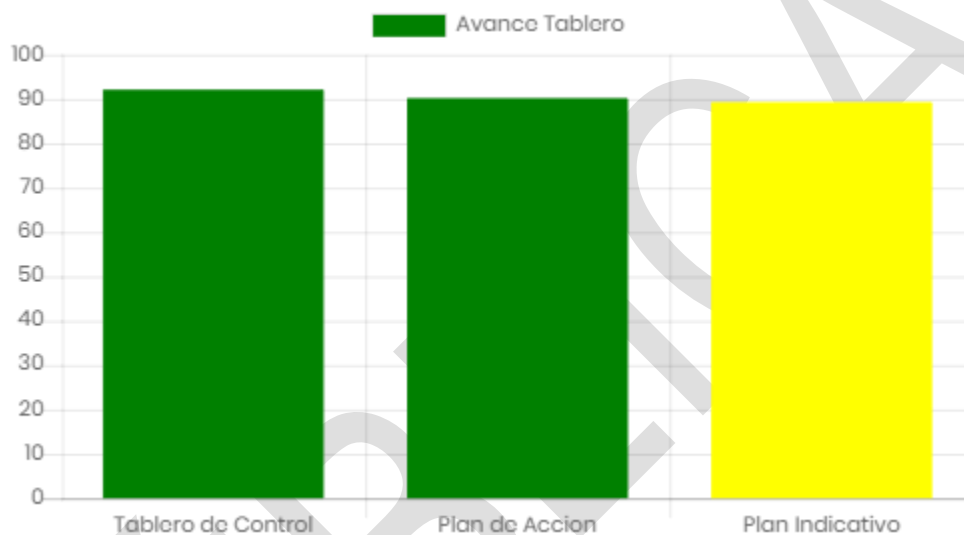
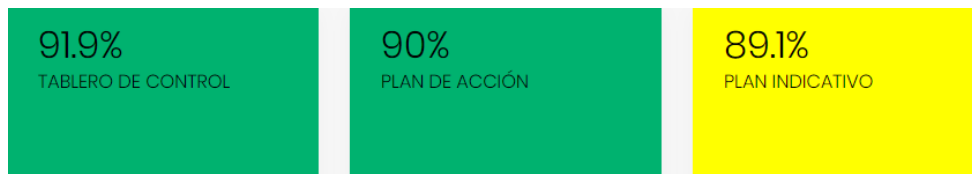
Instituto Colombiano de Bienestar Familiar

Tablero de Control

Mayo 2019

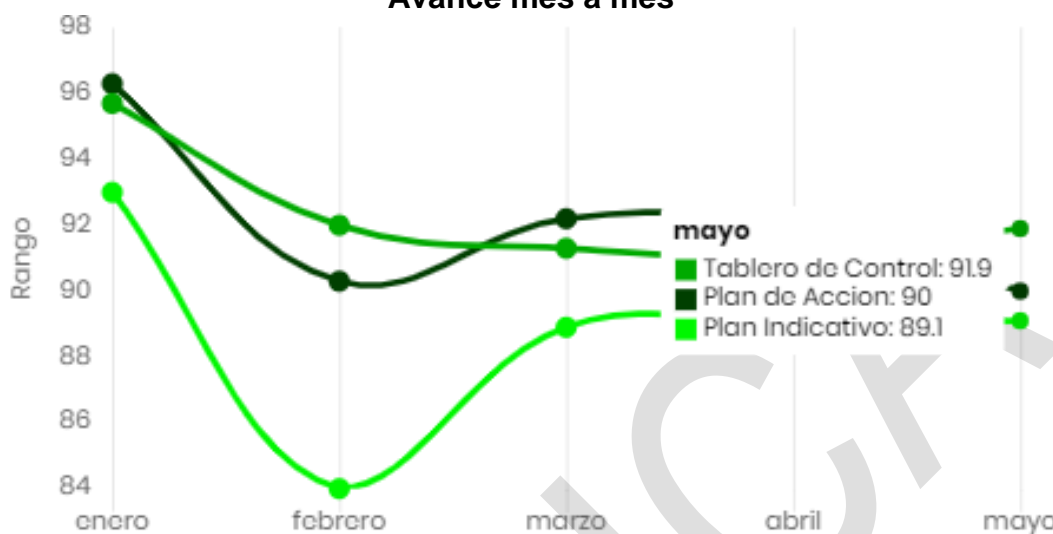


TABLERO DE CONTROL NACIONAL MAYO 2019



Rango	T.Control	P.Acción	P.Indicativo
Optimo	20	11	3
Adecuado	7	1	
En riesgo	1	1	1
Critico	1	1	
NA	117	86	61
Total	146	100	65
Aplicaron Mes	29	14	4

Avance mes a mes



Nivel	Enero	Febrero	Marzo	Abril	Mayo
T. Control	95.7%	92%	91.3%	91.1%	91.9%
Aplican	10	20	64	59	29
P. Acción	96.3%	90.3%	92.2%	92%	90%
Aplican	5	11	37	32	14
P. Indicativo	93%	84%	88.9%	89%	89.1%
Aplican	3	3	18	15	4

Áreas avance

Tipo	Área	Calificación
Misional	Dirección de Primera Infancia	98%
Misional	Dirección de Familias y Comunidades	91.7%
Misional	Dirección de Nutrición	88.8%
Misional	Dirección de Protección	80.5%
Misional	Dirección de Niñez y Adolescencia	68.9%
Apoyo	Oficina de Gestión Regional	NA
Apoyo	Dirección del Sistema Nacional de Bienestar Familiar	100%
Apoyo	Oficina de Control Interno	100%
Apoyo	Subdirección General	100%
Apoyo	Oficina de Aseguramiento a la Calidad	100%
Apoyo	Dirección de Información y Tecnología	100%
Apoyo	Oficina de Cooperación y Convenios	100%
Apoyo	Dirección Financiera	97.5%
Apoyo	Dirección de Planeación y Control de Gestión	95.9%
Apoyo	Dirección de Abastecimiento	94.5%
Apoyo	Dirección Administrativa	92.6%

Tipo	Área	Calificación
Apoyo	Oficina Asesora Jurídica	91.1%
Apoyo	Oficina Asesora de Comunicaciones	90.3%
Apoyo	Dirección de Servicios y Atención	83.5%
Apoyo	Dirección de Gestión Humana	80.6%
Apoyo	Oficina de Control Interno Disciplinario	74.3%
Apoyo	Dirección de Contratación	69.2%

Regional Avance

Regional	% Avance
Regional Caquetá	97.8 %
Regional Putumayo	97.2 %
Regional Risaralda	95.2 %
Regional Guaviare	94.1 %
Regional Santander	94.1 %
Regional Norte de Santander	93.8 %
Regional Sucre	93.2 %
Regional Huila	92.1 %



Regional	% Avance
Regional Caldas	91.2 %
Regional Nariño	91.2 %
Regional Meta	90.9 %
Regional Tolima	90.9 %
Regional Atlántico	90.8 %
Regional Córdoba	90.6 %
Regional Casanare	90.2 %
Regional Cauca	89 %
Regional Cesar	88.5 %
Regional Boyacá	88.4 %
Regional Bogotá	88.2 %
Regional Chocó	88 %
Regional Cundinamarca	87.9 %
Regional Valle	87.5 %
Regional Guainía	86.6 %
Regional Quindío	86.1 %
Regional La Guajira	85.9 %
Regional Bolívar	85.8 %



Regional	% Avance
Regional Arauca	85.7 %
Regional Antioquia	85.6 %
Regional Magdalena	85.2 %
Regional San Andrés	83.1 %
Regional Vichada	82.5 %
Regional Vaupés	80.9 %
Regional Amazonas	77.7 %

PÚBLICO