

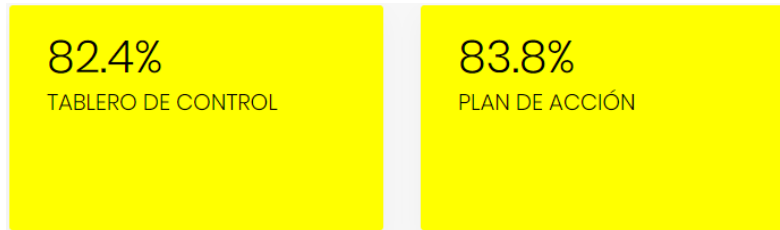
Instituto Colombiano de Bienestar Familiar

Tablero de Control

Mayo 2023

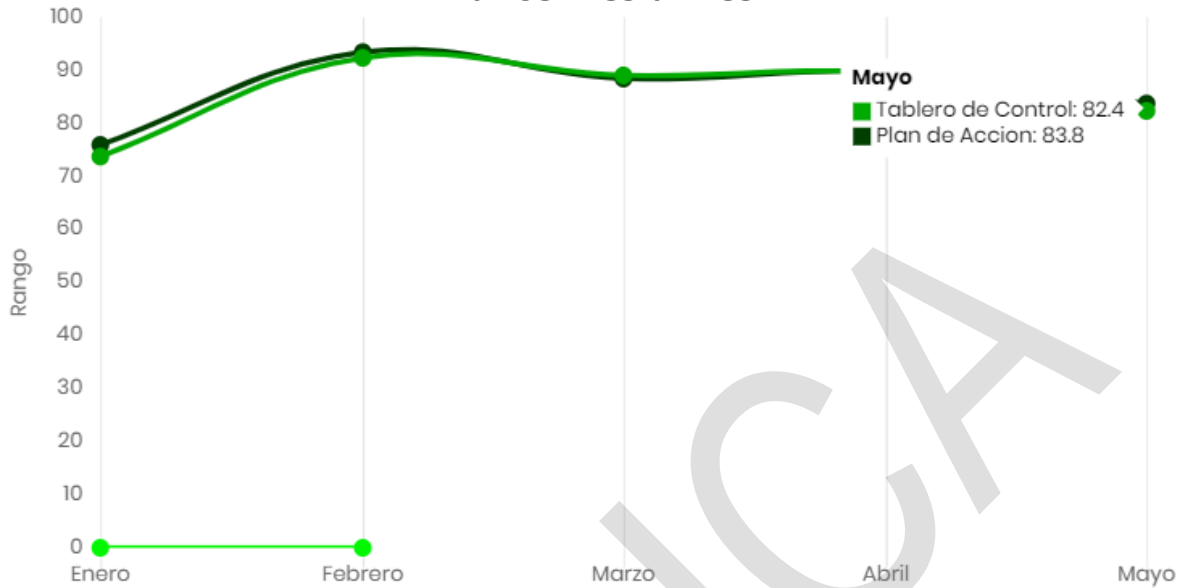


TABLERO DE CONTROL NACIONAL MAYO 2023



Rango	T.Control	P.Acción
Optimo	13	9
Adecuado	8	3
En riesgo	5	2
Critico	3	2
NA	134	91
Total	163	107
Aplicaron Mes	29	16

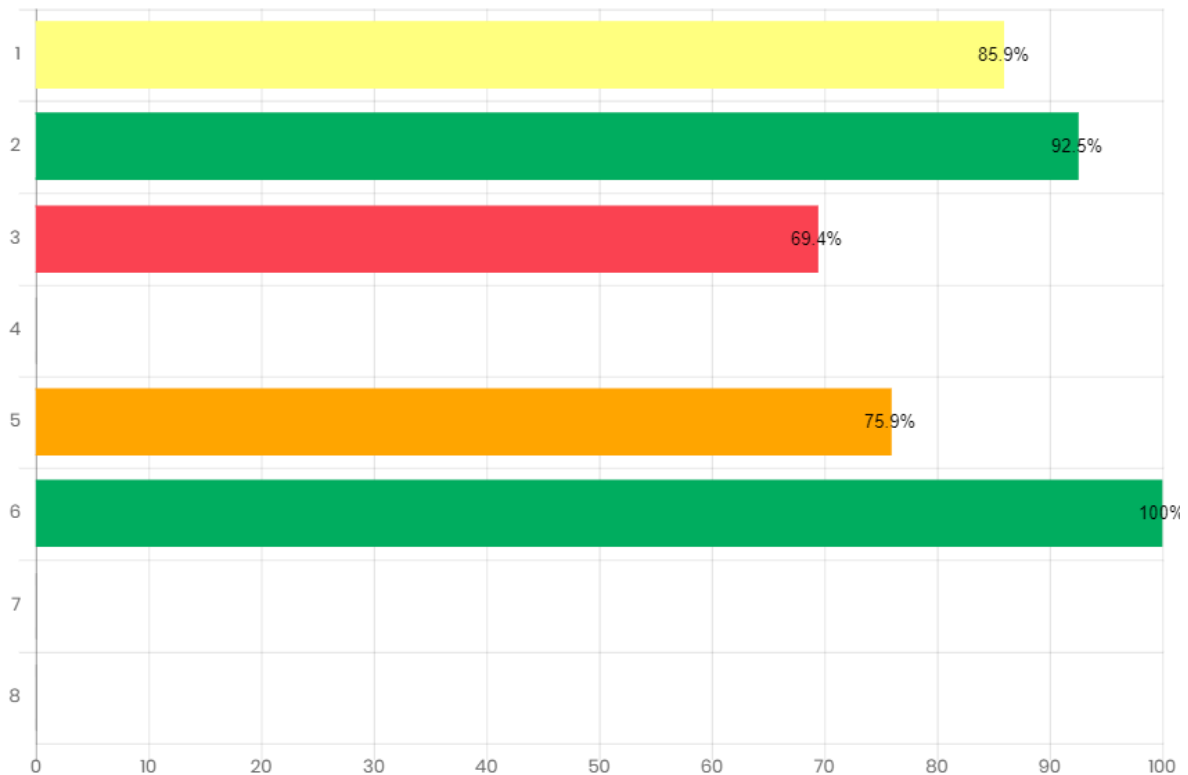
Avance mes a mes



Nivel	Enero	Febrero	Marzo	Abril	Mayo
T. Control	73.8%	92.4%	89.1%	89.6%	82.4%
Aplican	8	20	86	56	29
P. Acción	76%	93.5%	88.5%	89.8%	83.8%
Aplican	3	12	55	34	16

Objetivos Estratégicos

Código	Objetivo
1	Garantizar intervenciones pertinentes y de calidad, dirigidas a los niños, niñas, adolescentes y jóvenes fortaleciendo el componente de familia bajo un enfoque diferencial y territorial.
2	Asegurar una gestión institucional, orientada a resultados a nivel nacional y local, apoyada en el uso de las tecnologías de la información.
3	Gestionar recursos financieros adicionales y optimizar su uso para maximizar el impacto.
4	Liderar la gestión del conocimiento en políticas de niñez y familias consolidando al ICBF como referente en América Latina
5	Fortalecer una cultura organizacional basada en el servicio, la comunicación efectiva, la innovación, el control, la mejora continua y el desarrollo del talento humano
6	Prevenir los impactos ambientales generados por nuestra actividad
7	Brindar condiciones de seguridad y salud en el ICBF
8	Fortalecer la gestión, seguridad y privacidad de la información y los entornos donde es tratada, gestionada, administrada y custodiada



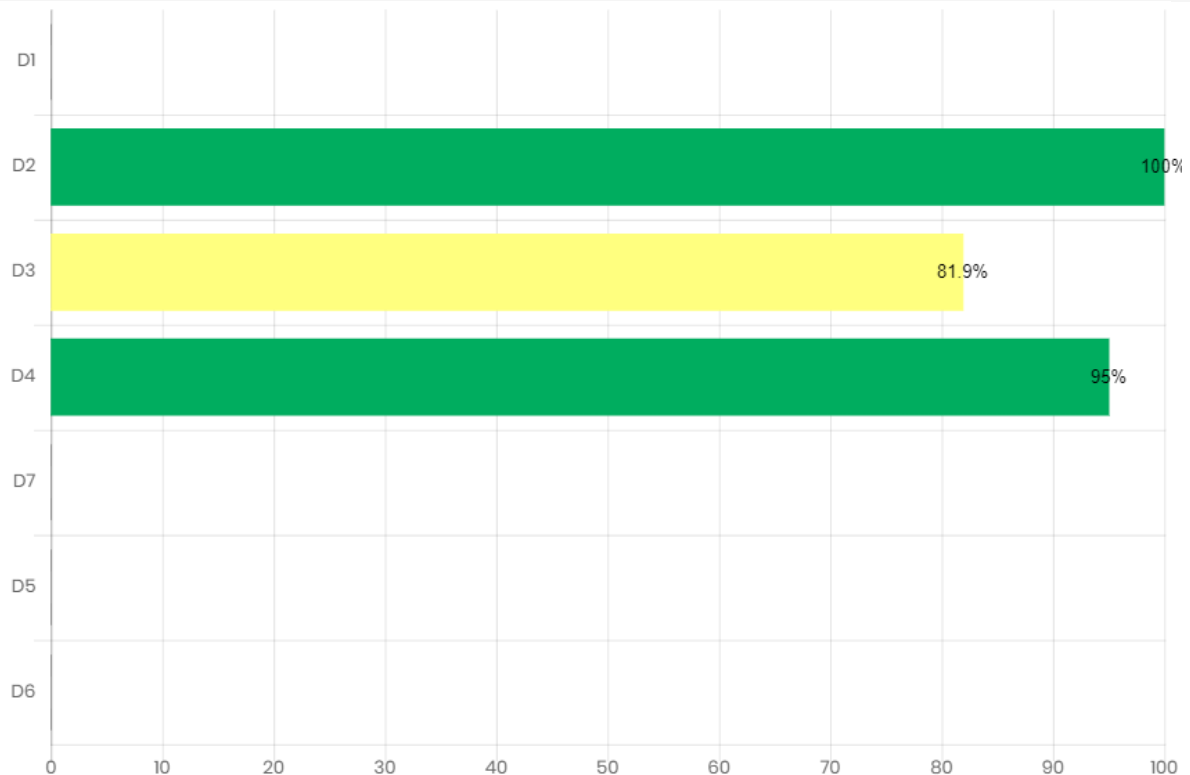
Avance por procesos

Código	Proceso	Número De Indicadores	Avance
PA1	Gestión financiera	8	64.8%
PA2	Adquisición de bienes y servicios	14	95.8%
PA3	Servicios administrativos	8	100%
PA4	Gestión de talento humano	11	NA
PA5	Gestión jurídica	7	NA
PE1	Coordinación y articulación del SNBF y agentes	7	NA
PE2	Direccionamiento Estratégico	8	95.8%
PE3	Comunicación estratégica	4	NA
PEV1	Inspección vigilancia y control a operadores	5	NA
PEV2	monitoreo y seguimiento a la gestión	5	NA
PEV3	Evaluación Independiente	5	100%

Código	Proceso	Número De Indicadores	Avance
PM1	Promoción y prevención	52	71.5%
PM2	Protección	11	97%
PT1	Relación con el ciudadano	5	60%
PT2	Mejora e Innovación	4	90%
PT3	Gestión de la tecnología e información	9	NA

Avance Mipg

Código	Dimensión
D1	TALENTO HUMANO
D2	DIRECCIONAMIENTO ESTRATÉGICO Y PLANEACIÓN
D3	GESTIÓN CON VALORES PARA EL RESULTADO
D4	EVALUACIÓN PARA EL RESULTADO
D5	INFORMACIÓN Y COMUNICACIÓN
D6	GESTIÓN DEL CONOCIMIENTO E INNOVACIÓN
D7	CONTROL INTERNO



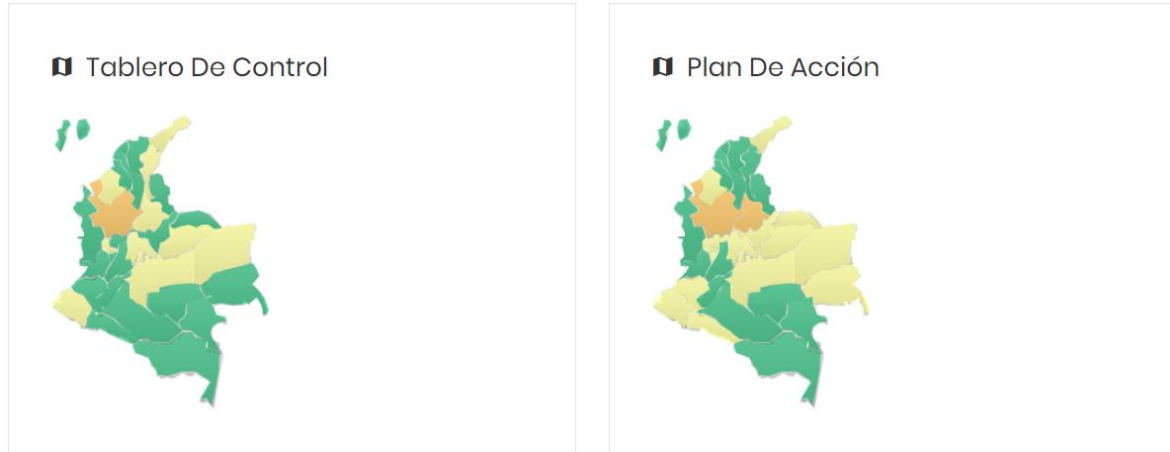
Áreas avance

Área	Calificación
Dirección de Familias y Comunidades	90.3%
Dirección de Protección	87.1%
Dirección de Nutrición	83.1%
Dirección de Infancia (DNA)	81.9%
Dirección de Primera Infancia	79.6%
Dirección de Adolescencia y Juventud	62%
Oficina de Control Interno Disciplinario	100%
Oficina de Gestión Regional	100%
Oficina de Aseguramiento a la Calidad	100%
Oficina de Cooperación y Convenios	100%
Oficina de Control Interno	100%
Oficina Asesora de Comunicaciones	97.7%
Oficina Asesora Jurídica	95.7%
Dirección de Información y Tecnología	93.8%
Dirección de Gestión Humana	93.7%
Dirección de Abastecimiento	92.5%

Área	Calificación
Dirección Administrativa	88.8%
Dirección de Planeación y Control de Gestión	87.4%
Dirección del Sistema Nacional de Bienestar Familiar	87%
Dirección de Servicios y Atención	70.9%
Dirección de Contratación	68%
Dirección Financiera	67.9%
Subdirección General	60.5%

ICBF

Regional Avance



Regional	% Avance
Regional Caquetá	99.8 %
Regional Chocó	99.5 %
Regional Huila	99 %
Regional Guaviare	98.6 %
Regional Atlántico	97.8 %
Regional Tolima	95.7 %
Regional Amazonas	95.7 %
Regional Magdalena	94.9 %

Regional	% Avance
Regional Norte de Santander	94.2 %
Regional Vaupés	94.1 %
Regional Sucre	93.7 %
Regional Arauca	92.4 %
Regional Bolívar	92 %
Regional Putumayo	91.3 %
Regional Caldas	91.3 %
Regional Quindío	91.3 %
Regional San Andrés	90.8 %
Regional Cauca	90.7 %
Regional Guainía	90.2 %
Regional Valle	90.2 %
Regional Boyacá	90.1 %
Regional Meta	89.5 %
Regional Cesar	89 %
Regional Córdoba	86.9 %

Regional	% Avance
Regional Casanare	86.1 %
Regional La Guajira	86 %
Regional Cundinamarca	85.3 %
Regional Vichada	85.2 %
Regional Nariño	85.1 %
Regional Bogotá	83.9 %
Regional Risaralda	82.4 %
Regional Santander	81.3 %
Regional Antioquia	75.5 %

PROV