



Instituto Colombiano de Bienestar Familiar
Cecilia De la Fuente de Lleras
Dirección de Planeación y Control de Gestión
Subdirección de Monitoreo y Evaluación



El futuro
es de todos

Gobierno
de Colombia

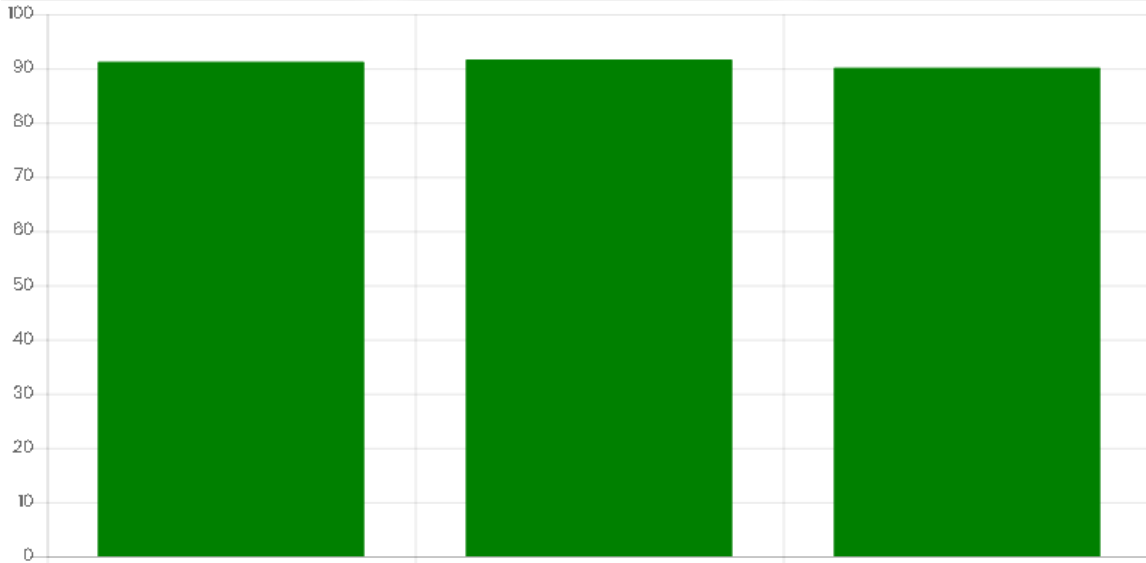
Instituto Colombiano de Bienestar Familiar

Tablero de Control

Marzo 2021

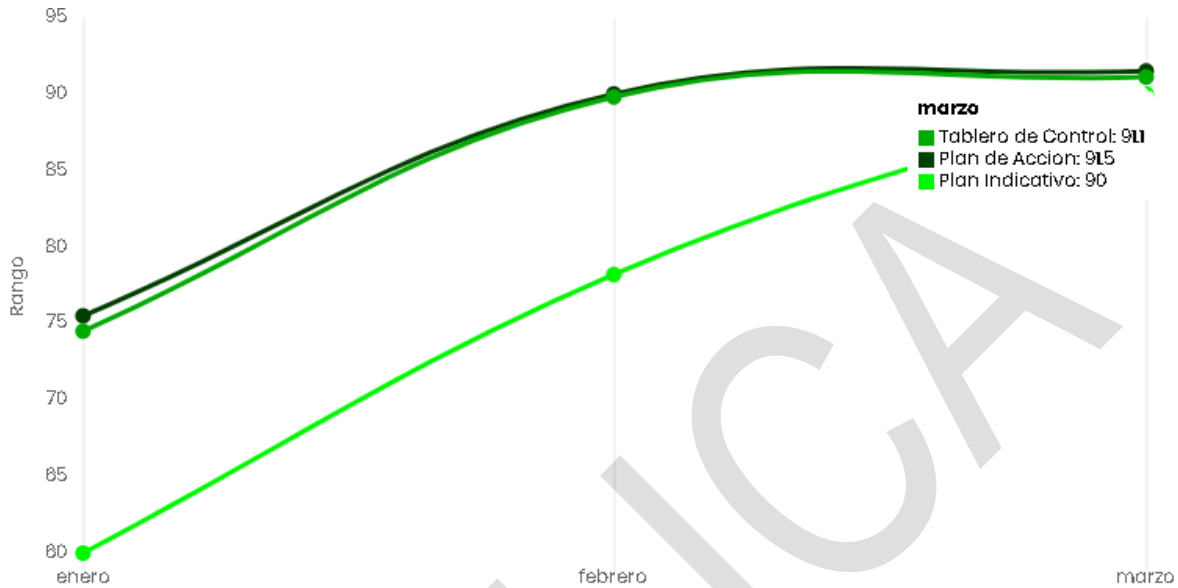


TABLERO DE CONTROL NACIONAL MARZO 2021



Rango	T.Control	P.Acción	P.Indicativo
Optimo	53	37	22
Adecuado	19	10	3
En riesgo	7	2	1
Crítico	3	3	2
NA	96	70	51
Total	178	122	79
Aplicaron Mes	82	52	28


Avance mes a mes



Nivel	Enero	Febrero	Marzo
T. Control	74.5%	89.8%	91.1%
Aplican	9	24	82
P. Acción	75.5%	90%	91.5%
Aplican	3	14	52
P. Indicativo	60%	78.2%	90%
Aplican	1	4	28

Objetivos Estratégicos

Código	Objetivo
1	Garantizar intervenciones pertinentes y de calidad, dirigidas a los niños, niñas, adolescentes y jóvenes fortaleciendo el componente de familia bajo un enfoque diferencial y territorial.
2	Asegurar una gestión institucional, orientada a resultados a nivel nacional y local, apoyada en el uso de las tecnologías de la información.
3	Gestionar recursos financieros adicionales y optimizar su uso para maximizar el impacto.
4	Liderar la gestión del conocimiento en políticas de niñez y familias consolidando al ICBF como referente en América Latina
5	Fortalecer una cultura organizacional basada en el servicio, la comunicación efectiva, la innovación, el control, la mejora continua y el desarrollo del talento humano
6	Prevenir los impactos ambientales generados por nuestra actividad
7	Brindar condiciones de seguridad y salud en el ICBF
8	Fortalecer la gestión, seguridad y privacidad de la información y los entornos donde es tratada, gestionada, administrada y custodiada



Avance Mipg

Código	Dimensión
D1	TALENTO HUMANO
D2	DIRECCIONAMIENTO ESTRATÉGICO Y PLANEACIÓN
D3	GESTIÓN CON VALORES PARA EL RESULTADO
D4	EVALUACIÓN PARA EL RESULTADO
D5	INFORMACIÓN Y COMUNICACIÓN
D6	GESTIÓN DEL CONOCIMIENTO E INNOVACIÓN
D7	CONTROL INTERNO





Áreas avance

Área	Calificación
Dirección de Adolescencia y Juventud	98.8%
Dirección de Familias y Comunidades	98.2%
Dirección de Protección	97.1%
Dirección de Infancia (DNA)	94%
Dirección de Nutrición	86.9%
Dirección de Primera Infancia	81%
Oficina de Cooperación y Convenios	100%
Oficina de Gestión Regional	100%
Oficina de Control Interno	99.5%
Oficina de Aseguramiento a la Calidad	99.4%
Dirección Financiera	97.7%
Dirección de Planeación y Control de Gestión	97.6%
Oficina de Control Interno Disciplinario	97.6%
Dirección del Sistema Nacional de Bienestar Familiar	97.5%
Oficina Asesora de Comunicaciones	95.2%
Subdirección General	94.7%



Área	Calificación
Dirección de Abastecimiento	94.1%
Dirección Administrativa	93.3%
Dirección de Gestión Humana	92.6%
Oficina Asesora Jurídica	86.9%
Dirección de Información y Tecnología	85.9%
Dirección de Contratación	85.9%
Dirección de Servicios y Atención	79.4%

PÚBLICO



Regional Avance

Regional	% Avance
Regional Caquetá	99.6 %
Regional Boyacá	98.3 %
Regional Cauca	97.8 %
Regional Guaviare	97.5 %
Regional Putumayo	97.5 %
Regional Meta	95.4 %
Regional Huila	95.1 %
Regional Nariño	94.8 %
Regional Santander	94.7 %
Regional Caldas	94.6 %
Regional Arauca	93.7 %
Regional Norte de Santander	93.6 %
Regional Vaupés	93.4 %
Regional Tolima	93 %
Regional Risaralda	92.7 %
Regional Cesar	92.4 %
Regional Valle	91.9 %



Regional	% Avance
Regional Vichada	91.5 %
Regional Cundinamarca	91.3 %
Regional Magdalena	91.1 %
Regional Chocó	90.6 %
Regional Bogotá	90.5 %
Regional Atlántico	90.1 %
Regional Quindío	89.2 %
Regional Sucre	87.3 %
Regional Casanare	87 %
Regional Amazonas	86.6 %
Regional San Andrés	85.2 %
Regional La Guajira	85.2 %
Regional Antioquia	84.1 %
Regional Bolívar	83.4 %
Regional Guainía	82.1 %
Regional Córdoba	81.1 %