



Instituto Colombiano de Bienestar Familiar  
Cecilia De la Fuente de Lleras  
Dirección de Planeación y Control de Gestión  
Subdirección de Monitoreo y Evaluación



El futuro  
es de todos

Gobierno  
de Colombia

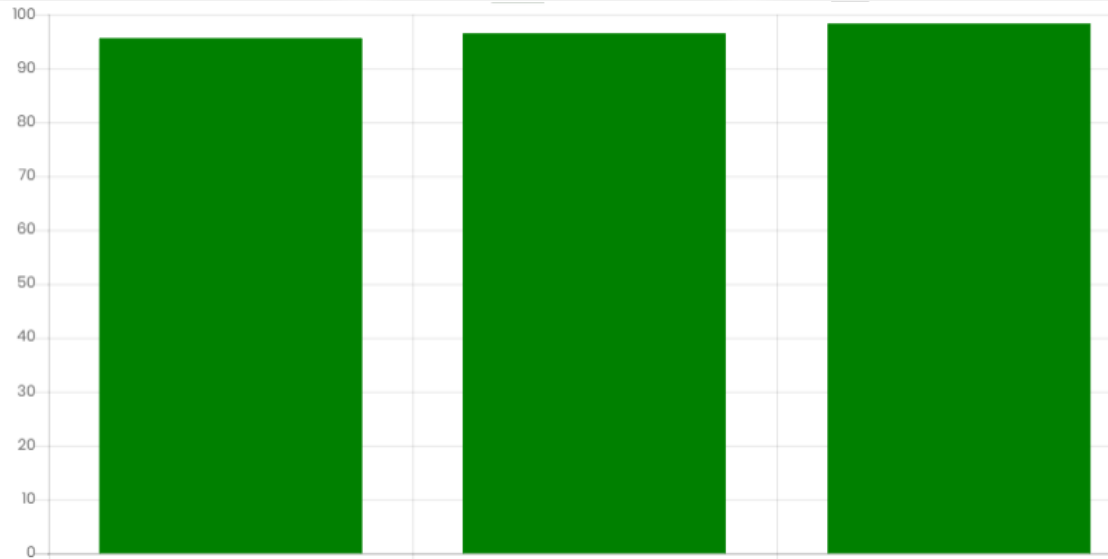
# Instituto Colombiano de Bienestar Familiar

## Tablero de Control

Marzo 2020




**TABLERO DE CONTROL NACIONAL MARZO 2020**



Rango	T.Control	P.Acción	P.Indicativo
Optimo	40	30	19
Adecuado	18	10	4
En riesgo	3	1	
Critico			
NA	94	70	50
Total	155	111	73
Aplicaron Mes	61	41	23

**Avance mes a mes**

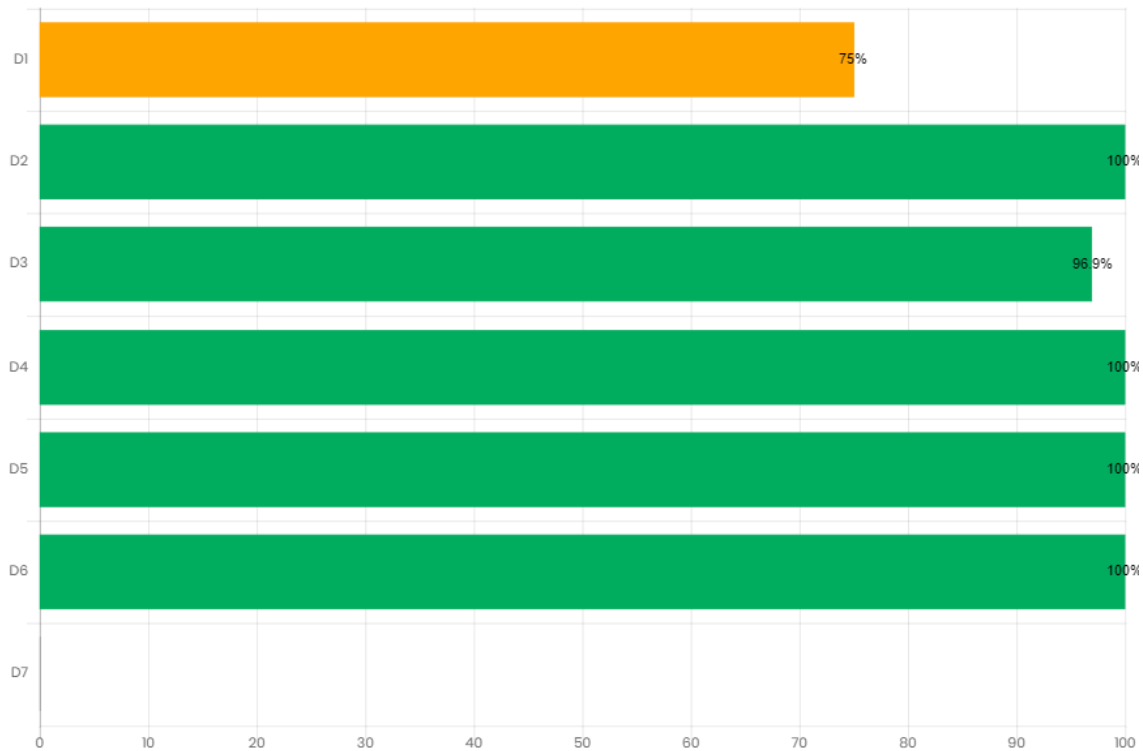


Nivel	Enero	Febrero	Marzo
T. Control	89.6%	90.4%	95.5%
Aplican	9	21	61
P. Acción	91.6%	90.3%	96.4%
Aplican	5	14	41
P. Indicativo	90%	95.3%	98.2%
Aplican	1	3	23



## Avance Mipg

Código	Dimensión
D1	TALENTO HUMANO
D2	DIRECCIONAMIENTO ESTRATÉGICO Y PLANEACIÓN
D3	GESTIÓN CON VALORES PARA EL RESULTADO
D4	EVALUACIÓN PARA EL RESULTADO
D5	INFORMACIÓN Y COMUNICACIÓN
D6	GESTIÓN DEL CONOCIMIENTO E INNOVACIÓN
D7	CONTROL INTERNO





### Áreas avance

Área	Calificación
Dirección de Familias y Comunidades	100%
Dirección de Nutrición	94.7%
Dirección de Primera Infancia	94.5%
Dirección de Protección	94.2%
Dirección de Niñez y Adolescencia	90.9%
Oficina de Gestión Regional	NA
Oficina de Control Interno Disciplinario	100%
Oficina de Aseguramiento a la Calidad	100%
Subdirección General	100%
Oficina de Cooperación y Convenios	100%
Dirección de Abastecimiento	98.8%
Oficina de Control Interno	98.3%
Dirección del Sistema Nacional de Bienestar Familiar	96.6%
Dirección de Planeación y Control de Gestión	95.9%
Dirección de Información y Tecnología	95.3%
Dirección Administrativa	94.5%



Área	Calificación
Dirección Financiera	94.4%
Oficina Asesora de Comunicaciones	93.8%
Dirección de Servicios y Atención	91.5%
Dirección de Gestión Humana	87.6%
Oficina Asesora Jurídica	82.9%
Dirección de Contratación	69.6%

### *Regional Avance*

Regional	% Avance
Regional Caquetá	99.6 %
Regional Arauca	98.6 %
Regional Meta	98.2 %
Regional Tolima	98 %
Regional Cauca	98 %
Regional Putumayo	98 %
Regional Magdalena	97.9 %
Regional Santander	97.4 %



Regional	% Avance
Regional Chocó	97.2 %
Regional Nariño	97 %
Regional Bogotá	97 %
Regional Norte de Santander	96.7 %
Regional Risaralda	96.7 %
Regional Caldas	96 %
Regional Huila	95.6 %
Regional Atlántico	94.8 %
Regional Guaviare	94.8 %
Regional Sucre	94.5 %
Regional Quindío	94.1 %
Regional Valle	94 %
Regional Cesar	93.9 %
Regional Córdoba	93.7 %
Regional Vaupés	93.5 %
Regional Amazonas	93.1 %
Regional Cundinamarca	92.9 %
Regional Boyacá	92.1 %



Regional	% Avance
Regional Casanare	91.4 %
Regional La Guajira	90.5 %
Regional Bolívar	90.2 %
Regional Antioquia	88.3 %
Regional San Andrés	86.4 %
Regional Guainía	83.8 %
Regional Vichada	82.5 %

PÚBLICO