


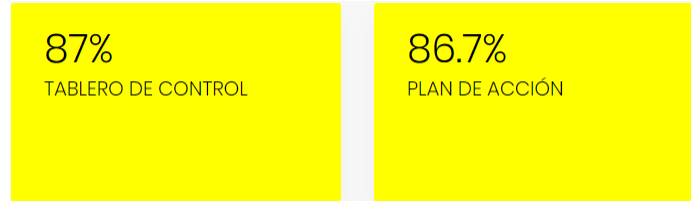
Instituto Colombiano de Bienestar Familiar

Tablero de Control

Junio 2023

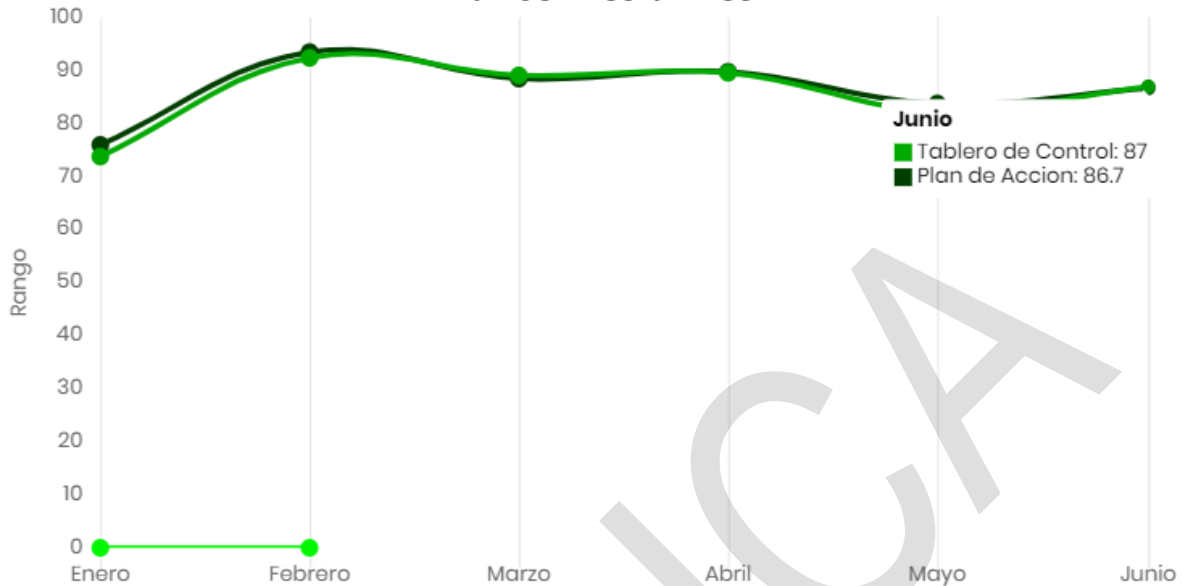


TABLERO DE CONTROL NACIONAL JUNIO 2023



Rango	T.Control	P.Acción
Optimo	83	56
Adecuado	22	12
En riesgo	10	3
Critico	15	11
NA	32	25
Total	162	107
Aplicaron Mes	130	82

Avance mes a mes



Nivel	Enero	Febrero	Marzo	Abril	Mayo	Junio
T. Control	73.8%	92.4%	89.1%	89.6%	82.4%	87%
Aplican	8	20	86	56	29	130
P. Acción	76%	93.5%	88.5%	89.8%	83.8%	86.7%
Aplican	3	12	55	34	16	82

Objetivos Estratégicos

Código	Objetivo
1	Garantizar intervenciones pertinentes y de calidad, dirigidas a los niños, niñas, adolescentes y jóvenes fortaleciendo el componente de familia bajo un enfoque diferencial y territorial.
2	Asegurar una gestión institucional, orientada a resultados a nivel nacional y local, apoyada en el uso de las tecnologías de la información.
3	Gestionar recursos financieros adicionales y optimizar su uso para maximizar el impacto.
4	Liderar la gestión del conocimiento en políticas de niñez y familias consolidando al ICBF como referente en América Latina
5	Fortalecer una cultura organizacional basada en el servicio, la comunicación efectiva, la innovación, el control, la mejora continua y el desarrollo del talento humano
6	Prevenir los impactos ambientales generados por nuestra actividad
7	Brindar condiciones de seguridad y salud en el ICBF
8	Fortalecer la gestión, seguridad y privacidad de la información y los entornos donde es tratada, gestionada, administrada y custodiada



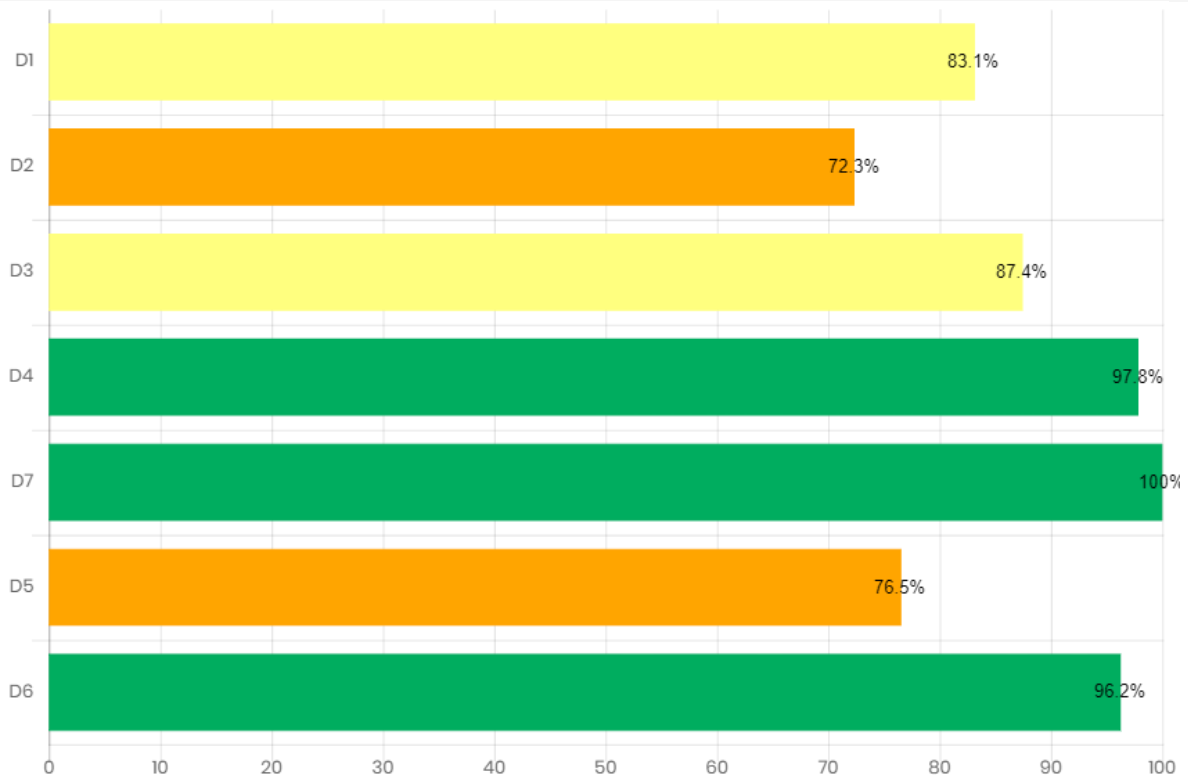
Avance por procesos

Código	Proceso	Número De Indicadores	Avance
PA1	Gestión financiera	8	83%
PA2	Adquisición de bienes y servicios	14	92.6%
PA3	Servicios administrativos	8	68.3%
PA4	Gestión de talento humano	10	87.1%
PA5	Gestión jurídica	7	86.7%
PE1	Coordinación y articulación del SNBF y agentes	7	82.5%
PE2	Direccionamiento Estratégico	8	96.3%
PE3	Comunicación estratégica	4	75.9%
PEV1	Inspección vigilancia y control a operadores	5	95.1%
PEV2	monitoreo y seguimiento a la gestión	5	89.4%
PEV3	Evaluación Independiente	5	98.6%

Código	Proceso	Número De Indicadores	Avance
PM1	Promoción y prevención	52	89.5%
PM2	Protección	11	77.2%
PT1	Relación con el ciudadano	5	76.2%
PT2	Mejora e Innovación	4	97.3%
PT3	Gestión de la tecnología e información	9	100%

Avance Mipg

Código	Dimensión
D1	TALENTO HUMANO
D2	DIRECCIONAMIENTO ESTRATÉGICO Y PLANEACIÓN
D3	GESTIÓN CON VALORES PARA EL RESULTADO
D4	EVALUACIÓN PARA EL RESULTADO
D5	INFORMACIÓN Y COMUNICACIÓN
D6	GESTIÓN DEL CONOCIMIENTO E INNOVACIÓN
D7	CONTROL INTERNO



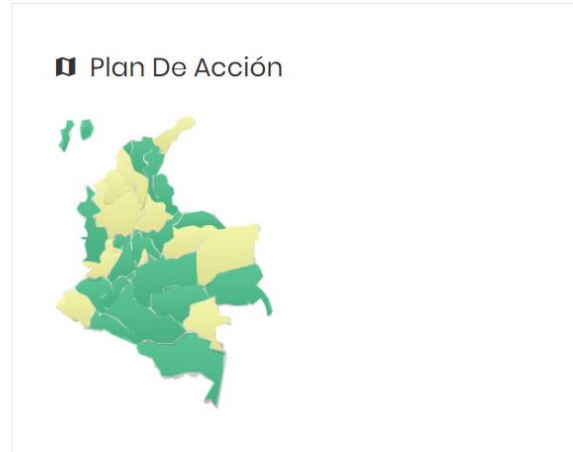
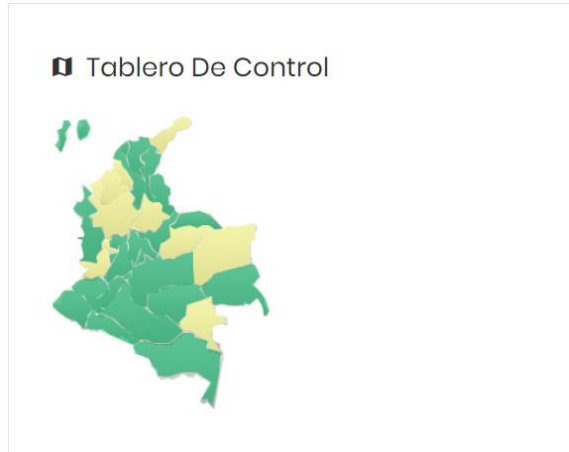
Áreas avance

Área	Calificación
Dirección de Nutrición	92%
Dirección de Familias y Comunidades	89.5%
Dirección de Infancia (DNA)	89.2%
Dirección de Adolescencia y Juventud	87.8%
Dirección de Primera Infancia	81.1%
Dirección de Protección	79.4%
Oficina de Cooperación y Convenios	100%
Oficina de Gestión Regional	100%
Oficina de Control Interno	99.1%
Dirección de Información y Tecnología	97.4%
Dirección de Abastecimiento	95.9%
Oficina Asesora Jurídica	90.3%
Dirección de Planeación y Control de Gestión	87.8%
Dirección de Servicios y Atención	87.5%
Dirección de Gestión Humana	87.5%
Oficina de Aseguramiento a la Calidad	87.3%

Área	Calificación
Subdirección General	86.2%
Dirección Financiera	85.9%
Oficina de Control Interno Disciplinario	84.9%
Dirección del Sistema Nacional de Bienestar Familiar	78.8%
Dirección de Contratación	78.1%
Oficina Asesora de Comunicaciones	78%
Dirección Administrativa	72.9%

ICBF

Regional Avance



Regional	% Avance
Regional Huila	99.6 %
Regional Guaviare	99.5 %
Regional Chocó	98.5 %
Regional Norte de Santander	98.4 %
Regional Caquetá	98 %
Regional Putumayo	97.5 %
Regional Magdalena	96.2 %
Regional Tolima	95.4 %
Regional Cesar	95.3 %

Regional	% Avance
Regional Arauca	95 %
Regional Atlántico	94.9 %
Regional Meta	94.7 %
Regional Boyacá	93.9 %
Regional Guainía	93.5 %
Regional Amazonas	92.9 %
Regional Cauca	92.5 %
Regional Caldas	91.7 %
Regional San Andrés	91.5 %
Regional Quindío	91.2 %
Regional Bogotá	90.9 %
Regional Bolívar	90.6 %
Regional Nariño	90.5 %
Regional Cundinamarca	90.4 %
Regional Sucre	89.2 %
Regional Córdoba	89.1 %
Regional Vichada	88.9 %

Regional	% Avance
Regional Santander	88.2 %
Regional Casanare	87.6 %
Regional Risaralda	87.2 %
Regional Valle	87.2 %
Regional Antioquia	87.1 %
Regional Vaupés	86.6 %
Regional La Guajira	85.3 %

PUBLICO