

Instituto Colombiano de Bienestar Familiar

Tablero de Control

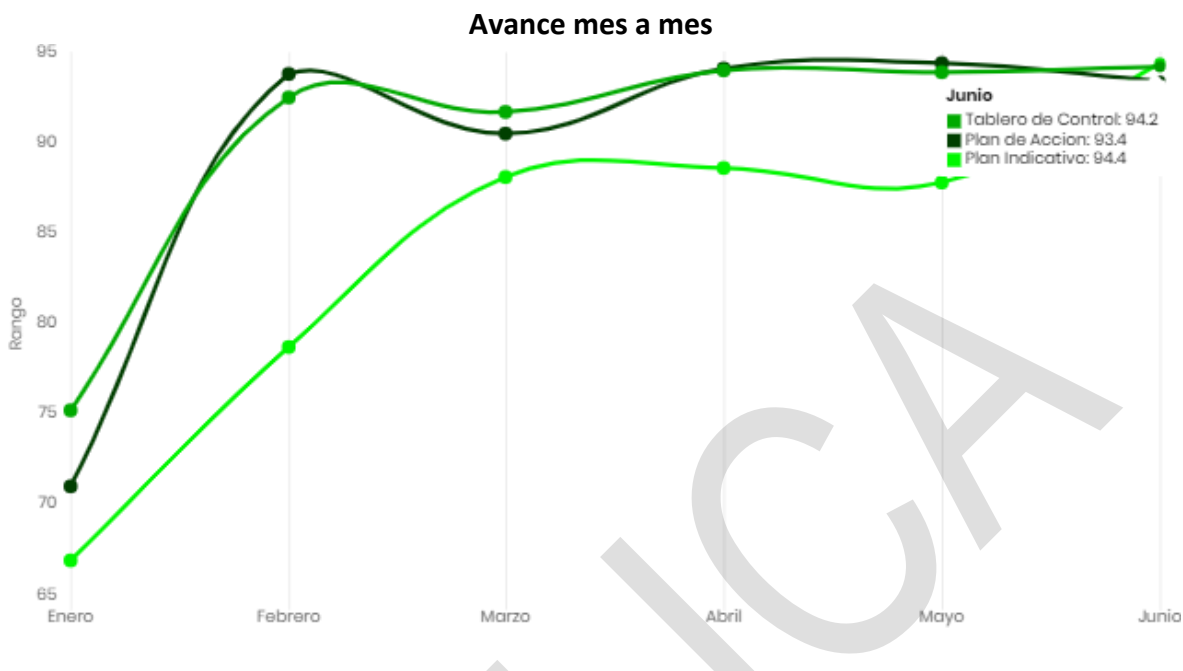
Junio 2022



TABLERO DE CONTROL NACIONAL JUNIO 2022



Rango	T.Control	P.Acción	P.Indicativo
Optimo	117	79	51
Adecuado	24	13	7
En riesgo	7	4	4
Critico	6	6	3
NA	21	19	13
Total	175	121	78
Aplicaron Mes	154	102	65



Nivel	Enero	Febrero	Marzo	Abril	Mayo	Junio
T. Control	75.2%	92.5%	91.7%	94%	93.9%	94.2%
Aplican	10	24	125	66	43	154
P. Acción	71%	93.8%	90.5%	94.1%	94.4%	93.4%
Aplican	5	14	82	43	26	102
P. Indicativo	66.9%	78.7%	88.1%	88.6%	87.8%	94.4%
Aplican	3	4	54	20	10	65

Objetivos Estratégicos

Código	Objetivo
1	Garantizar intervenciones pertinentes y de calidad, dirigidas a los niños, niñas, adolescentes y jóvenes fortaleciendo el componente de familia bajo un enfoque diferencial y territorial.
2	Asegurar una gestión institucional, orientada a resultados a nivel nacional y local, apoyada en el uso de las tecnologías de la información.
3	Gestionar recursos financieros adicionales y optimizar su uso para maximizar el impacto.
4	Liderar la gestión del conocimiento en políticas de niñez y familias consolidando al ICBF como referente en América Latina
5	Fortalecer una cultura organizacional basada en el servicio, la comunicación efectiva, la innovación, el control, la mejora continua y el desarrollo del talento humano
6	Prevenir los impactos ambientales generados por nuestra actividad
7	Brindar condiciones de seguridad y salud en el ICBF
8	Fortalecer la gestión, seguridad y privacidad de la información y los entornos donde es tratada, gestionada, administrada y custodiada





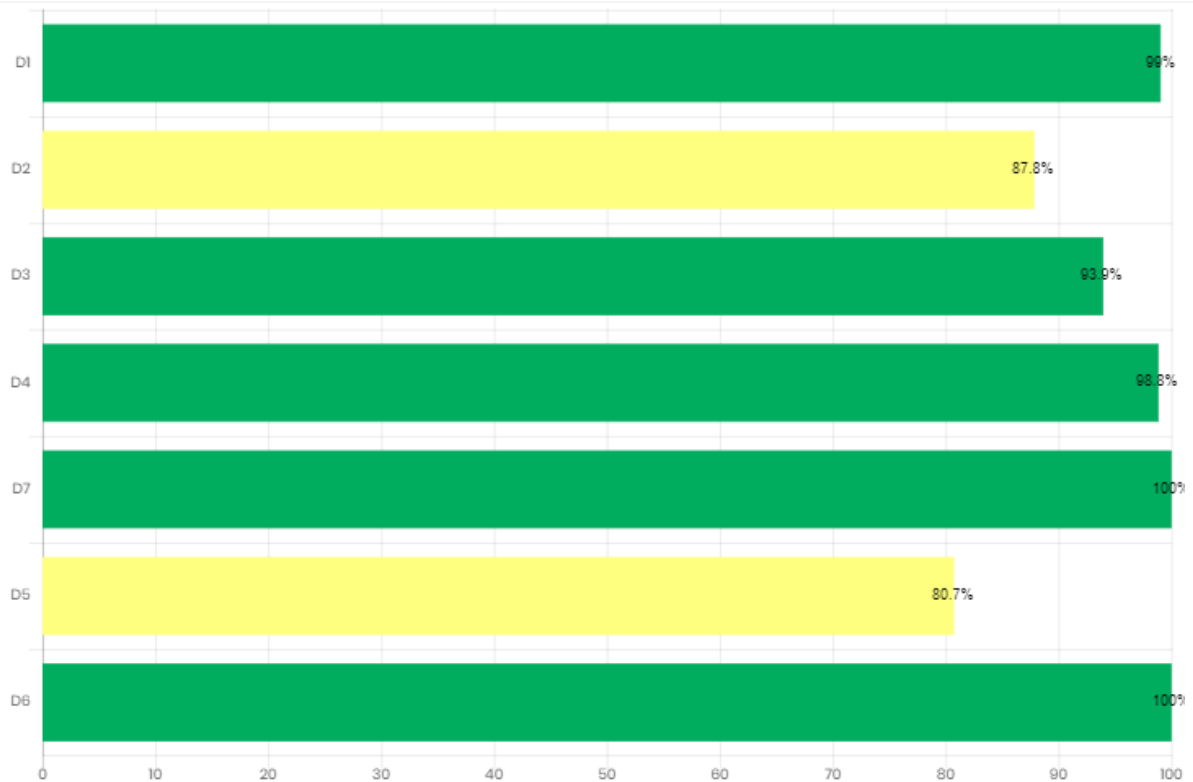
Avance por procesos

Código	Proceso	Número De Indicadores	Avance
PA1	Gestión financiera	10	88.7%
PA2	Adquisición de bienes y servicios	11	99.1%
PA3	Servicios administrativos	10	91.6%
PA4	Gestión de talento humano	9	99%
PA5	Gestión jurídica	6	93.1%
PE1	Coordinación y articulación del SNBF y agentes	9	98.2%
PE2	Direccionamiento Estratégico	9	87.7%
PE3	Comunicación estratégica	4	76.6%
PEV1	Inspección vigilancia y control a operadores	6	100%
PEV2	monitoreo y seguimiento a la gestión	5	100%
PEV3	Evaluación Independiente	6	98.7%
PM1	Promoción y prevención	58	97.3%
PM2	Protección	12	85.9%
PT1	Relación con el ciudadano	7	76%
PT2	Mejora e Innovación	4	96.9%
PT3	Gestión de la tecnología e información	9	100%



Avance Mipg

Código	Dimensión
D1	TALENTO HUMANO
D2	DIRECCIONAMIENTO ESTRATÉGICO Y PLANEACIÓN
D3	GESTIÓN CON VALORES PARA EL RESULTADO
D4	EVALUACIÓN PARA EL RESULTADO
D5	INFORMACIÓN Y COMUNICACIÓN
D6	GESTIÓN DEL CONOCIMIENTO E INNOVACIÓN
D7	CONTROL INTERNO





Áreas avance

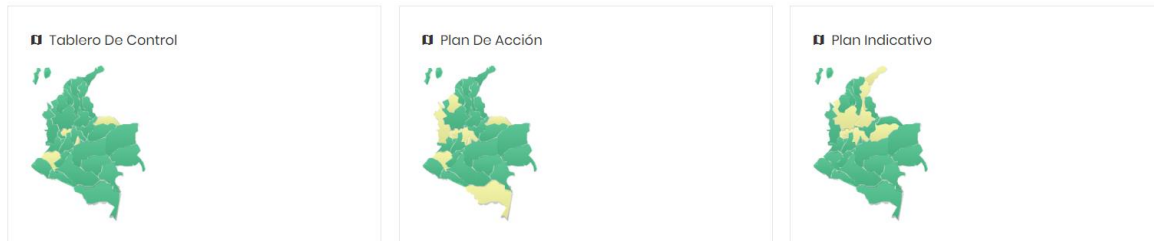
Área	Calificación
Dirección de Primera Infancia	98.5%
Dirección de Familias y Comunidades	98%
Dirección de Adolescencia y Juventud	95.4%
Dirección de Infancia (DNA)	95%
Dirección de Nutrición	92.1%
Dirección de Protección	85.3%
Oficina de Aseguramiento a la Calidad	100%
Oficina de Control Interno Disciplinario	100%
Oficina de Gestión Regional	100%
Oficina de Control Interno	99.4%
Dirección del Sistema Nacional de Bienestar Familiar	99.3%
Dirección de Contratación	98.8%
Dirección de Gestión Humana	97.5%
Oficina de Cooperación y Convenios	97.5%
Dirección de Planeación y Control de Gestión	95.6%
Dirección de Información y Tecnología	95.6%



Área	Calificación
Oficina Asesora Jurídica	93.8%
Dirección de Abastecimiento	93.5%
Dirección Financiera	93.1%
Dirección Administrativa	88.4%
Oficina Asesora de Comunicaciones	88.2%
Dirección de Servicios y Atención	79.6%
Subdirección General	77.9%



Regional Avance



Regional	% Avance
Regional Putumayo	99.4 %
Regional Huila	98.7 %
Regional Vaupés	97.2 %
Regional Magdalena	97 %
Regional Quindío	97 %
Regional San Andrés	96.5 %
Regional Norte de Santander	96.4 %
Regional Caquetá	95.9 %
Regional Guainía	95.8 %
Regional Sucre	95.8 %
Regional Meta	95.4 %
Regional Bolívar	94.9 %
Regional Vichada	94.9 %



Regional	% Avance
Regional Guaviare	94.1 %
Regional Tolima	94.1 %
Regional Santander	93.8 %
Regional Boyacá	93.8 %
Regional La Guajira	93.8 %
Regional Nariño	93.7 %
Regional Atlántico	93.6 %
Regional Valle	93.2 %
Regional Cesar	93.2 %
Regional Amazonas	92.8 %
Regional Antioquia	92.5 %
Regional Córdoba	92.3 %
Regional Casanare	92.1 %
Regional Risaralda	91.1 %
Regional Chocó	90.3 %
Regional Cundinamarca	90 %
Regional Caldas	89.9 %
Regional Arauca	89.7 %



Regional	% Avance
Regional Bogotá	89.4 %
Regional Cauca	88.1 %

PÚBLICA