


Instituto Colombiano de Bienestar Familiar

Tablero de Control

Julio 2023

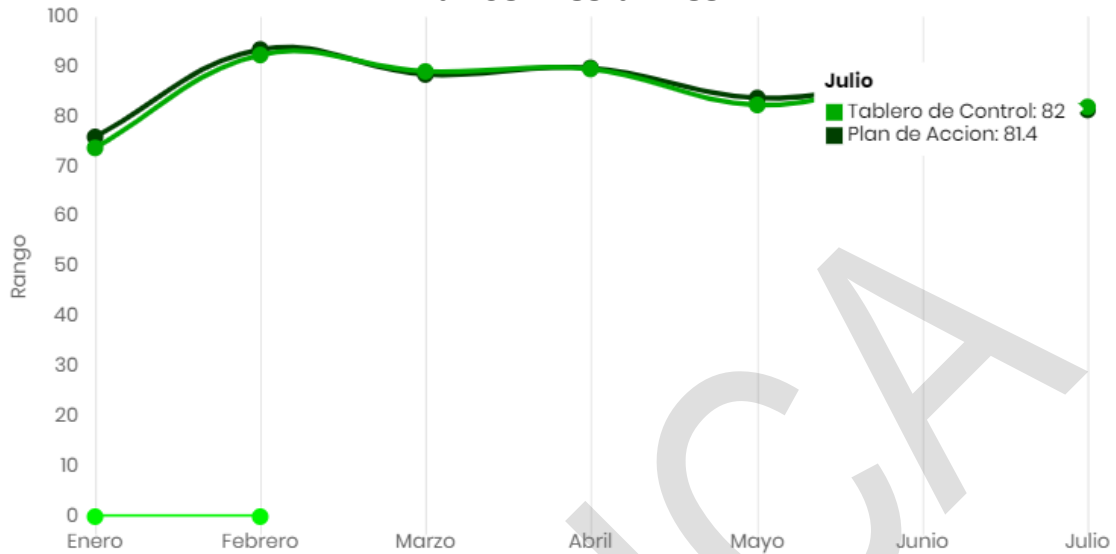


TABLERO DE CONTROL NACIONAL JULIO 2023



Rango	T.Control	P.Acción	P.Indicativo
Optimo	18	9	
Adecuado	6	4	
En riesgo	4	1	
Critico	4	3	
NA	130	90	
Total	162	107	
Aplicaron Mes	32	17	

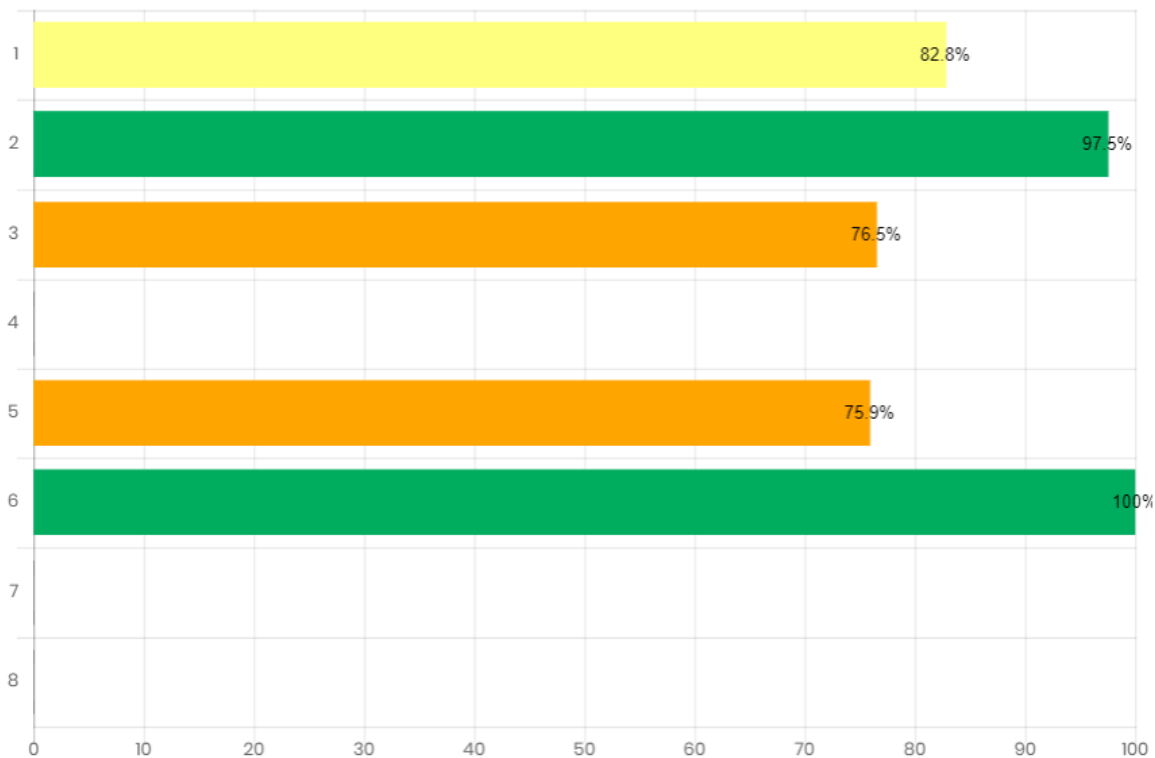
Avance mes a mes



Nivel	Enero	Febrero	Marzo	Abril	Mayo	Junio	Julio
T. Control	73.8%	92.4%	89.1%	89.6%	82.4%	87%	82%
Aplican	8	20	86	56	29	130	32
P. Acción	76%	93.5%	88.5%	89.8%	83.8%	86.7%	81.4%
Aplican	3	12	55	34	16	82	17

Objetivos Estratégicos

Código	Objetivo
1	Garantizar intervenciones pertinentes y de calidad, dirigidas a los niños, niñas, adolescentes y jóvenes fortaleciendo el componente de familia bajo un enfoque diferencial y territorial.
2	Asegurar una gestión institucional, orientada a resultados a nivel nacional y local, apoyada en el uso de las tecnologías de la información.
3	Gestionar recursos financieros adicionales y optimizar su uso para maximizar el impacto.
4	Liderar la gestión del conocimiento en políticas de niñez y familias consolidando al ICBF como referente en América Latina
5	Fortalecer una cultura organizacional basada en el servicio, la comunicación efectiva, la innovación, el control, la mejora continua y el desarrollo del talento humano
6	Prevenir los impactos ambientales generados por nuestra actividad
7	Brindar condiciones de seguridad y salud en el ICBF
8	Fortalecer la gestión, seguridad y privacidad de la información y los entornos donde es tratada, gestionada, administrada y custodiada

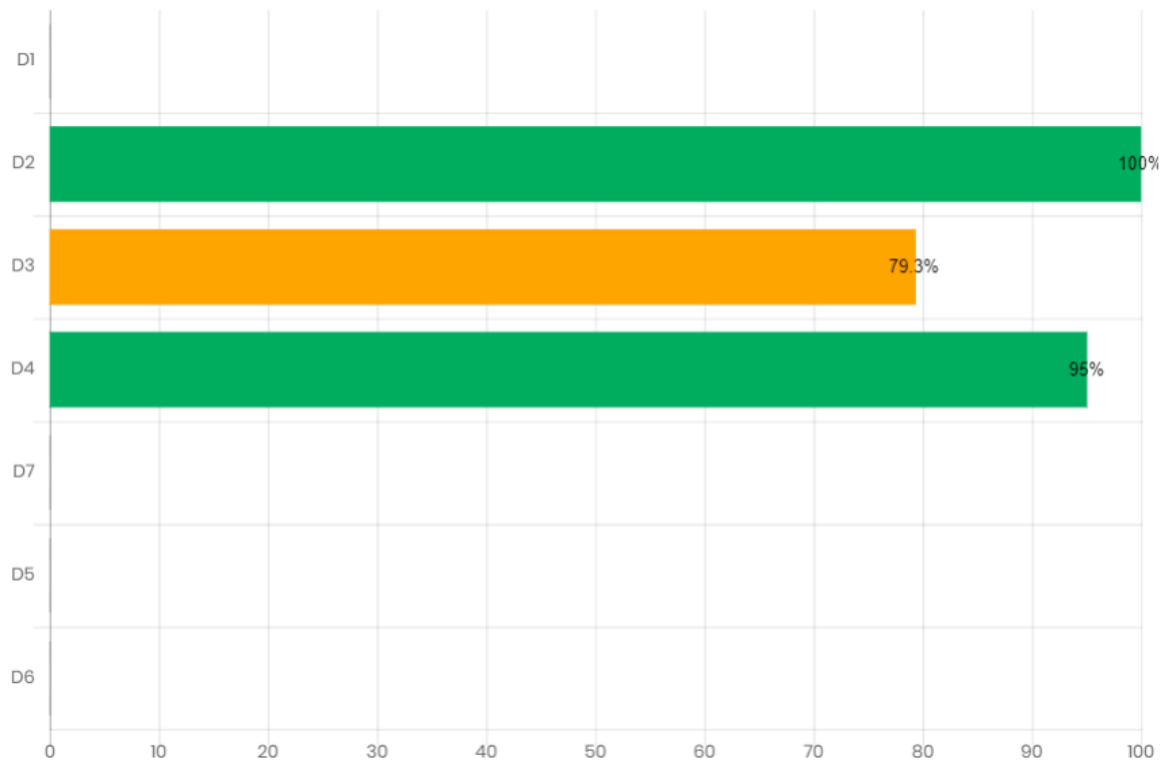


Avance por procesos

Código	Proceso	Número De Indicadores	Avance
PA1	Gestión financiera	8	72.9%
PA2	Adquisición de bienes y servicios	14	96.5%
PA3	Servicios administrativos	8	100%
PA4	Gestión de talento humano	10	NA
PA5	Gestión jurídica	7	NA
PE1	Coordinación y articulación del SNBF y agentes	7	NA
PE2	Direccionamiento Estratégico	8	100%
PE3	Comunicación estratégica	4	NA
PEV1	Inspección vigilancia y control a operadores	5	NA
PEV2	monitoreo y seguimiento a la gestión	5	NA
PEV3	Evaluación Independiente	5	100%
PM1	Promoción y prevención	52	70.2%
PM2	Protección	11	97%
PT1	Relación con el ciudadano	5	60%
PT2	Mejora e Innovación	4	90%
PT3	Gestión de la tecnología e información	9	NA

Avance Mipg

Código	Dimensión
D1	TALENTO HUMANO
D2	DIRECCIONAMIENTO ESTRATÉGICO Y PLANEACIÓN
D3	GESTIÓN CON VALORES PARA EL RESULTADO
D4	EVALUACIÓN PARA EL RESULTADO
D5	INFORMACIÓN Y COMUNICACIÓN
D6	GESTIÓN DEL CONOCIMIENTO E INNOVACIÓN
D7	CONTROL INTERNO



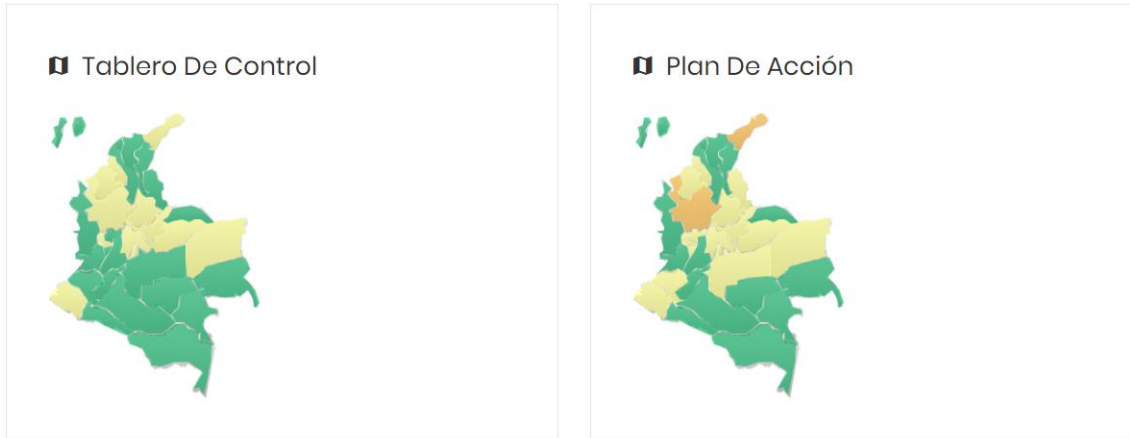
Áreas avance

Área	Calificación
Dirección de Nutrición	97%
Dirección de Protección	86.8%
Dirección de Infancia (DNA)	80.7%
Dirección de Familias y Comunidades	77.8%
Dirección de Adolescencia y Juventud	76.7%
Dirección de Primera Infancia	76.2%
Oficina de Control Interno Disciplinario	100%
Oficina de Gestión Regional	100%
Oficina de Aseguramiento a la Calidad	100%
Subdirección General	100%
Oficina de Control Interno	100%
Dirección de Abastecimiento	98.2%
Dirección de Planeación y Control de Gestión	93.5%
Oficina Asesora Jurídica	92.9%
Dirección de Gestión Humana	92.9%
Dirección Administrativa	91.9%
Dirección de Información y Tecnología	90.6%

Área	Calificación
Oficina Asesora de Comunicaciones	87%
Dirección Financiera	82.4%
Oficina de Cooperación y Convenios	80%
Dirección de Servicios y Atención	75.7%
Dirección del Sistema Nacional de Bienestar Familiar	69.9%
Dirección de Contratación	57.8%



Regional Avance



Regional	% Avance
Regional Atlántico	100 %
Regional Huila	99.2 %
Regional Chocó	99 %
Regional Guaviare	98.6 %
Regional Caquetá	98.5 %
Regional Cesar	97.9 %
Regional Arauca	95.8 %
Regional Tolima	95.7 %
Regional Vaupés	95.3 %
Regional Putumayo	94.5 %

Regional	% Avance
Regional Magdalena	94.5 %
Regional Valle	93.6 %
Regional Amazonas	93.5 %
Regional Norte de Santander	92.3 %
Regional San Andrés	92.1 %
Regional Guainía	91.6 %
Regional Meta	91.5 %
Regional Quindío	91.5 %
Regional Bolívar	91.2 %
Regional Caldas	90.8 %
Regional Cauca	90.1 %
Regional Boyacá	89.8 %
Regional Vichada	86.9 %
Regional Casanare	86.4 %
Regional Nariño	86.3 %
Regional Risaralda	85.1 %
Regional Sucre	84.7 %
Regional Santander	84.2 %

Regional	% Avance
Regional Bogotá	84.2 %
Regional Córdoba	83.7 %
Regional La Guajira	81.5 %
Regional Cundinamarca	81.2 %
Regional Antioquia	80 %

PUBLICO