

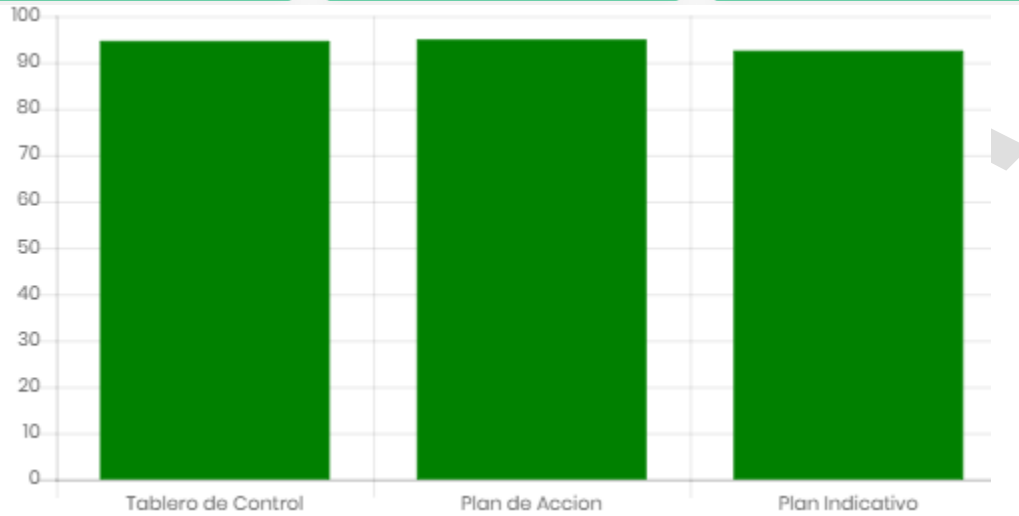
# **Instituto Colombiano de Bienestar Familiar**

## **Tablero de Control**

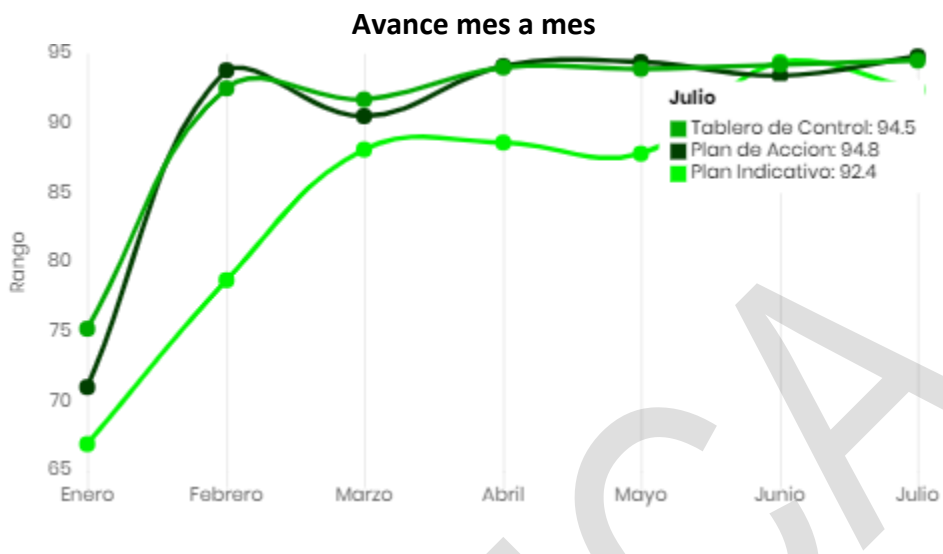
**Julio 2022**



**TABLERO DE CONTROL NACIONAL JULIO 2022**



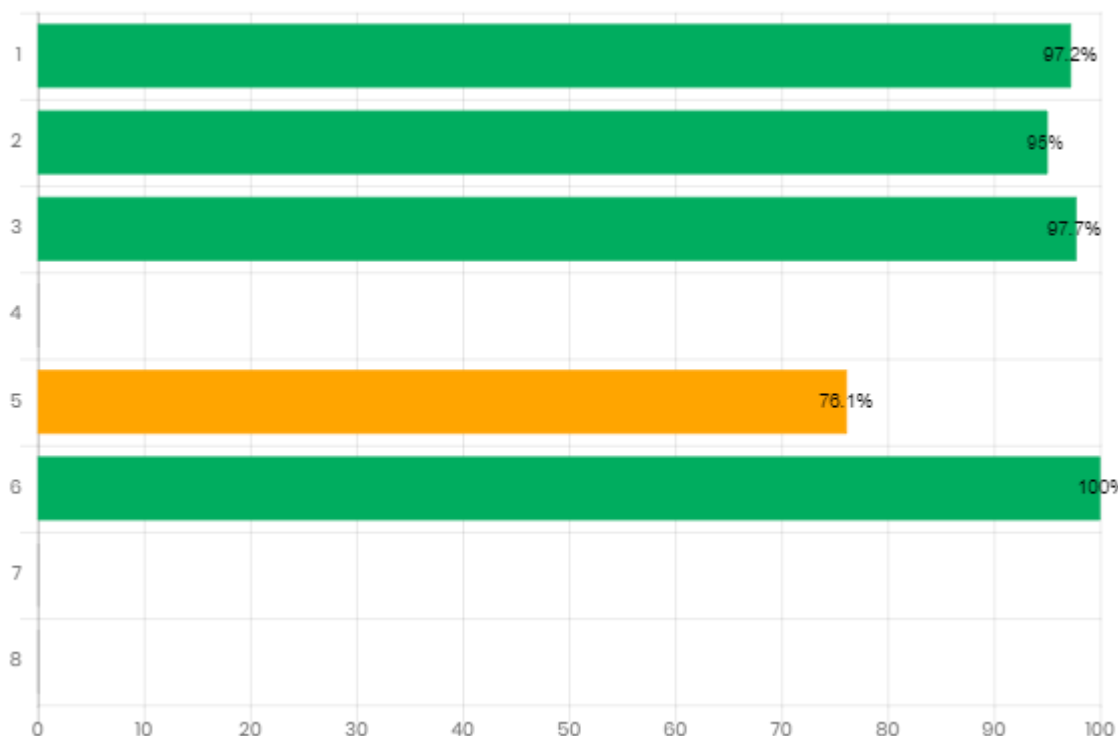
Rango	T.Control	P.Acción	P.Indicativo
Optimo	26	15	5
Adecuado	14	10	4
En riesgo	3	1	1
Critico			
NA	132	95	68
Total	175	121	78
Aplicaron Mes	43	26	10



Nivel	Enero	Febrero	Marzo	Abril	Mayo	Junio	Julio
T. Control	75.2%	92.5%	91.7%	94%	93.9%	94.2%	94.5%
Aplican	10	24	125	66	43	154	43
P. Acción	71%	93.8%	90.5%	94.1%	94.4%	93.4%	94.8%
Aplican	5	14	82	43	26	102	26
P. Indicativo	66.9%	78.7%	88.1%	88.6%	87.8%	94.4%	92.4%
Aplican	3	4	54	20	10	65	10

**Objetivos Estratégicos**

Código	Objetivo
1	Garantizar intervenciones pertinentes y de calidad, dirigidas a los niños, niñas, adolescentes y jóvenes fortaleciendo el componente de familia bajo un enfoque diferencial y territorial.
2	Asegurar una gestión institucional, orientada a resultados a nivel nacional y local, apoyada en el uso de las tecnologías de la información.
3	Gestionar recursos financieros adicionales y optimizar su uso para maximizar el impacto.
4	Liderar la gestión del conocimiento en políticas de niñez y familias consolidando al ICBF como referente en América Latina
5	Fortalecer una cultura organizacional basada en el servicio, la comunicación efectiva, la innovación, el control, la mejora continua y el desarrollo del talento humano
6	Prevenir los impactos ambientales generados por nuestra actividad
7	Brindar condiciones de seguridad y salud en el ICBF
8	Fortalecer la gestión, seguridad y privacidad de la información y los entornos donde es tratada, gestionada, administrada y custodiada

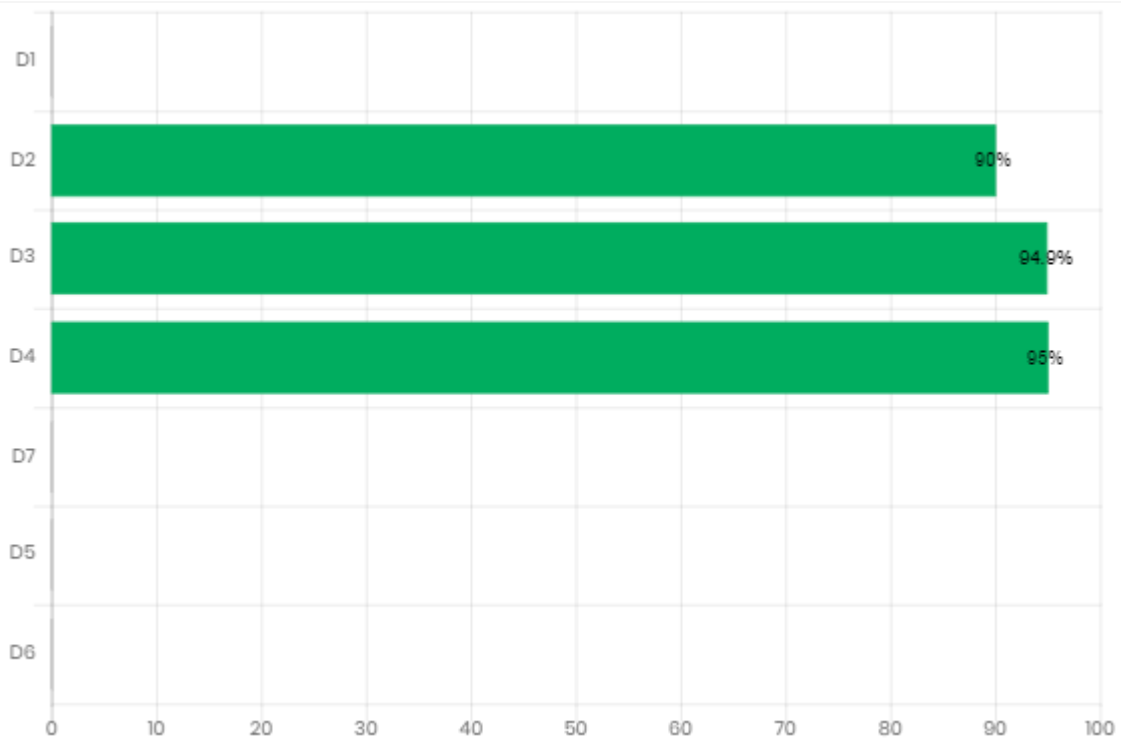


*Avance por procesos*

Código	Proceso	Número De Indicadores	Avance
PA1	Gestión financiera	10	98.3%
PA2	Adquisición de bienes y servicios	11	97.2%
PA3	Servicios administrativos	10	100%
PA4	Gestión de talento humano	9	NA
PA5	Gestión jurídica	6	NA
PE1	Coordinación y articulación del SNBF y agentes	9	NA
PE2	Direccionamiento Estratégico	9	94.8%
PE3	Comunicación estratégica	4	NA
PEV1	Inspección vigilancia y control a operadores	6	100%
PEV2	monitoreo y seguimiento a la gestión	5	NA
PEV3	Evaluación Independiente	6	100%
PM1	Promoción y prevención	58	96.7%
PM2	Protección	12	96.8%
PT1	Relación con el ciudadano	7	69.8%
PT2	Mejora e Innovación	4	90%
PT3	Gestión de la tecnología e información	9	NA

**Avance Mipg**

Código	Dimensión
D1	TALENTO HUMANO
D2	DIRECCIONAMIENTO ESTRATÉGICO Y PLANEACIÓN
D3	GESTIÓN CON VALORES PARA EL RESULTADO
D4	EVALUACIÓN PARA EL RESULTADO
D5	INFORMACIÓN Y COMUNICACIÓN
D6	GESTIÓN DEL CONOCIMIENTO E INNOVACIÓN
D7	CONTROL INTERNO





*Áreas avance*

Área	Calificación
Dirección de Nutrición	98.8%
Dirección de Familias y Comunidades	96.6%
Dirección de Adolescencia y Juventud	94.5%
Dirección de Infancia (DNA)	93.6%
Dirección de Primera Infancia	90.4%
Dirección de Protección	85.8%
Oficina de Control Interno Disciplinario	100%
Oficina de Gestión Regional	100%
Oficina de Aseguramiento a la Calidad	100%
Oficina de Cooperación y Convenios	100%
Oficina de Control Interno	100%
Oficina Asesora de Comunicaciones	98.6%
Dirección Financiera	98.2%
Dirección de Abastecimiento	97.8%
Dirección de Gestión Humana	95.9%
Dirección de Información y Tecnología	93.3%
Dirección Administrativa	88.5%



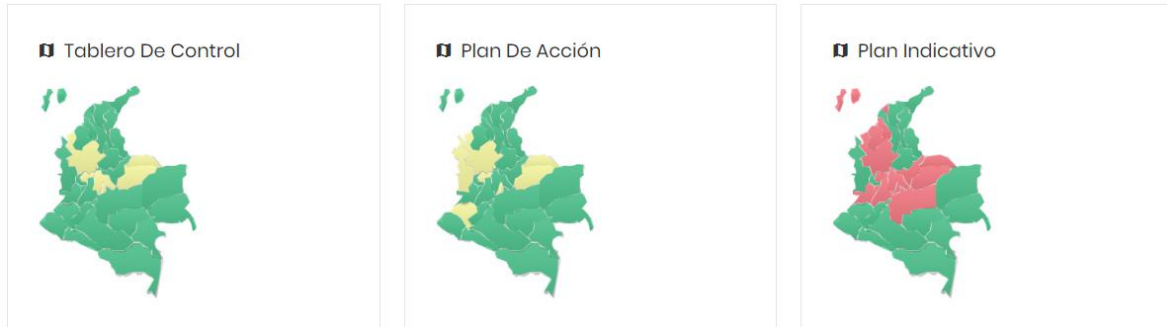
**Instituto Colombiano de Bienestar Familiar**  
Cecilia De la Fuente de Lleras  
**Dirección de Planeación y Control de Gestión**  
**Subdirección de Monitoreo y Evaluación**



Área	Calificación
Dirección de Planeación y Control de Gestión	87.4%
Dirección de Servicios y Atención	78.8%
Dirección del Sistema Nacional de Bienestar Familiar	78.6%
Dirección de Contratación	65.8%
Oficina Asesora Jurídica	62.1%
Subdirección General	60%



**Regional Avance**



Regional	% Avance
Regional Magdalena	100 %
Regional Guaviare	100 %
Regional Caquetá	100 %
Regional Amazonas	98.9 %
Regional Putumayo	98.8 %
Regional Cesar	97.4 %
Regional Norte de Santander	97.4 %
Regional Bolívar	96.9 %
Regional Risaralda	96.7 %
Regional Meta	96.4 %
Regional Tolima	96.2 %
Regional Santander	95.9 %



Regional	% Avance
Regional Boyacá	95.2 %
Regional Vaupés	95.1 %
Regional Atlántico	94.6 %
Regional Guainía	94.4 %
Regional Vichada	94.4 %
Regional Huila	94.3 %
Regional Córdoba	94 %
Regional Sucre	93.7 %
Regional Quindío	93.6 %
Regional La Guajira	93 %
Regional Nariño	92.9 %
Regional Valle	91.9 %
Regional San Andrés	91.6 %
Regional Cauca	91.6 %
Regional Chocó	91.4 %
Regional Antioquia	89.8 %
Regional Casanare	88.8 %
Regional Caldas	88.6 %



**Instituto Colombiano de Bienestar Familiar**  
Cecilia De la Fuente de Lleras  
**Dirección de Planeación y Control de Gestión**  
**Subdirección de Monitoreo y Evaluación**



**El futuro  
es de todos**

Gobierno  
de Colombia

Regional	% Avance
Regional Cundinamarca	88.3 %
Regional Arauca	86.8 %
Regional Bogotá	83.2 %

PÚBLICA

[www.icbf.gov.co](http://www.icbf.gov.co)

ICBFColombia

@ICBFColombia

@icbfcolombiaoficial