



Instituto Colombiano de Bienestar Familiar
Cecilia De la Fuente de Lleras
Dirección de Planeación y Control de Gestión
Subdirección de Monitoreo y Evaluación



El futuro
es de todos

Gobierno
de Colombia

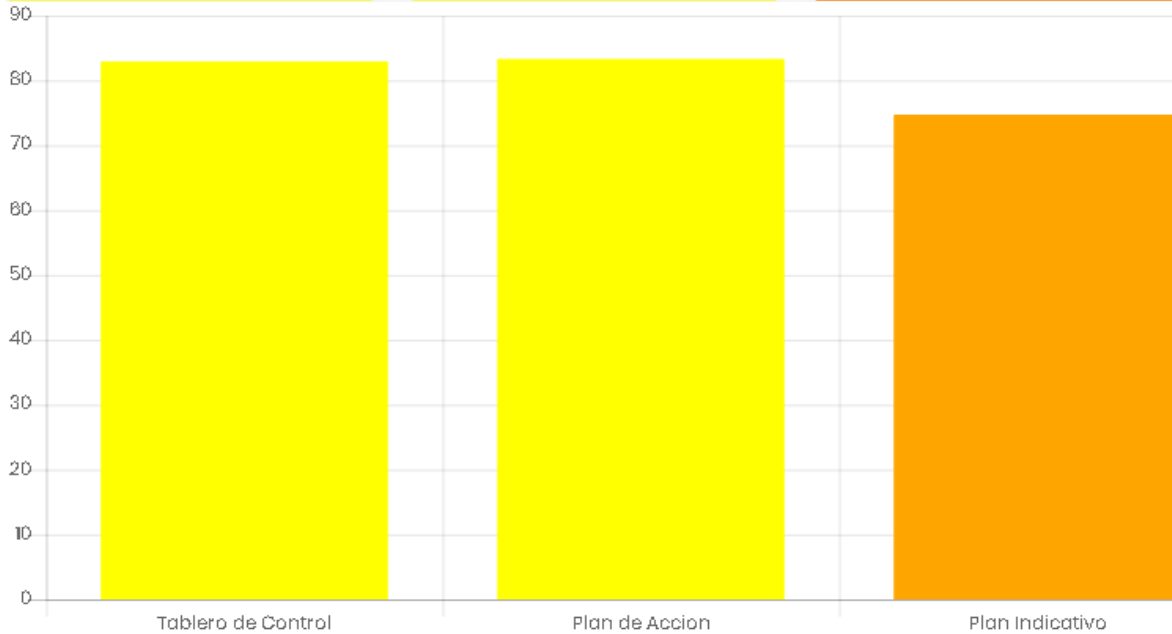
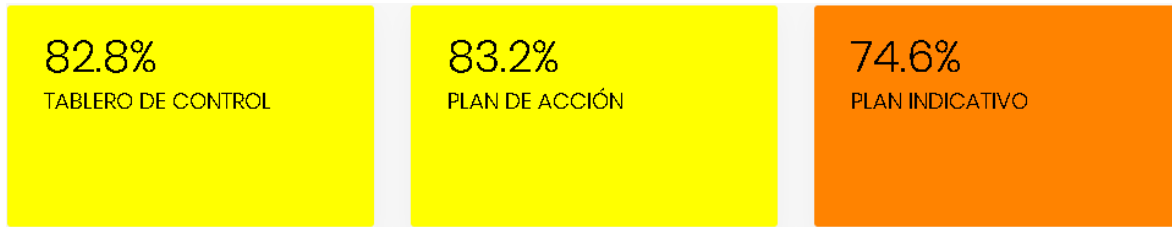
Instituto Colombiano de Bienestar Familiar

Tablero de Control

Julio 2021

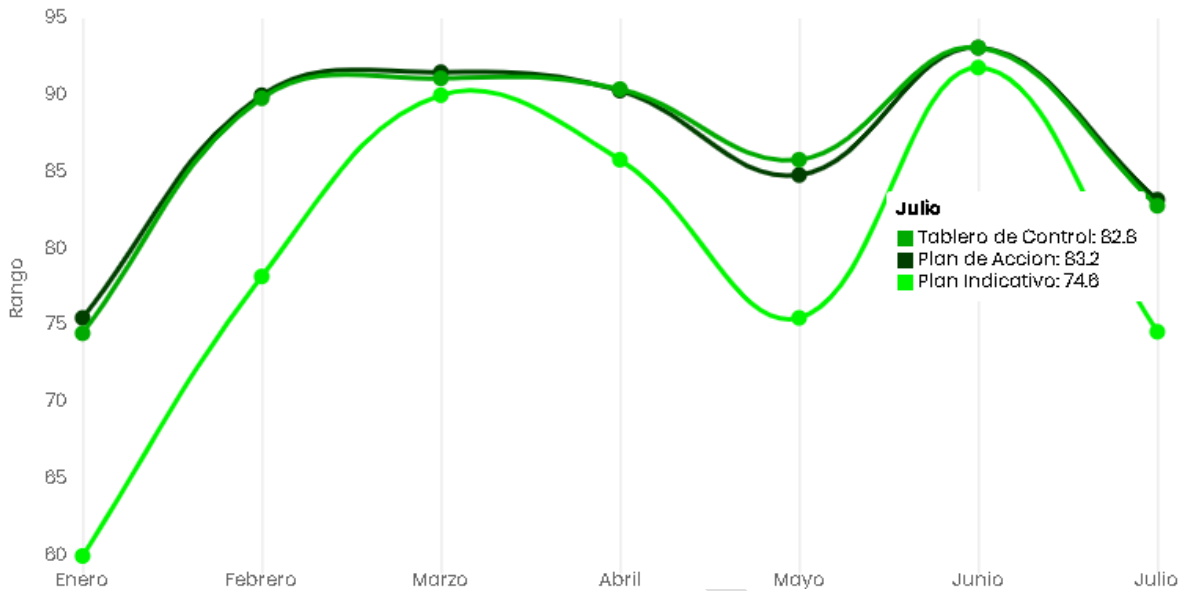


TABLERO DE CONTROL NACIONAL JUNIO 2021



Rango	T.Control	P.Acción	P.Indicativo
Optimo	18	11	3
Adecuado	8	5	2
En riesgo	5	2	1
Critico	3	2	1
NA	142	102	72
Total	176	122	79
Aplicaron Mes	34	20	7

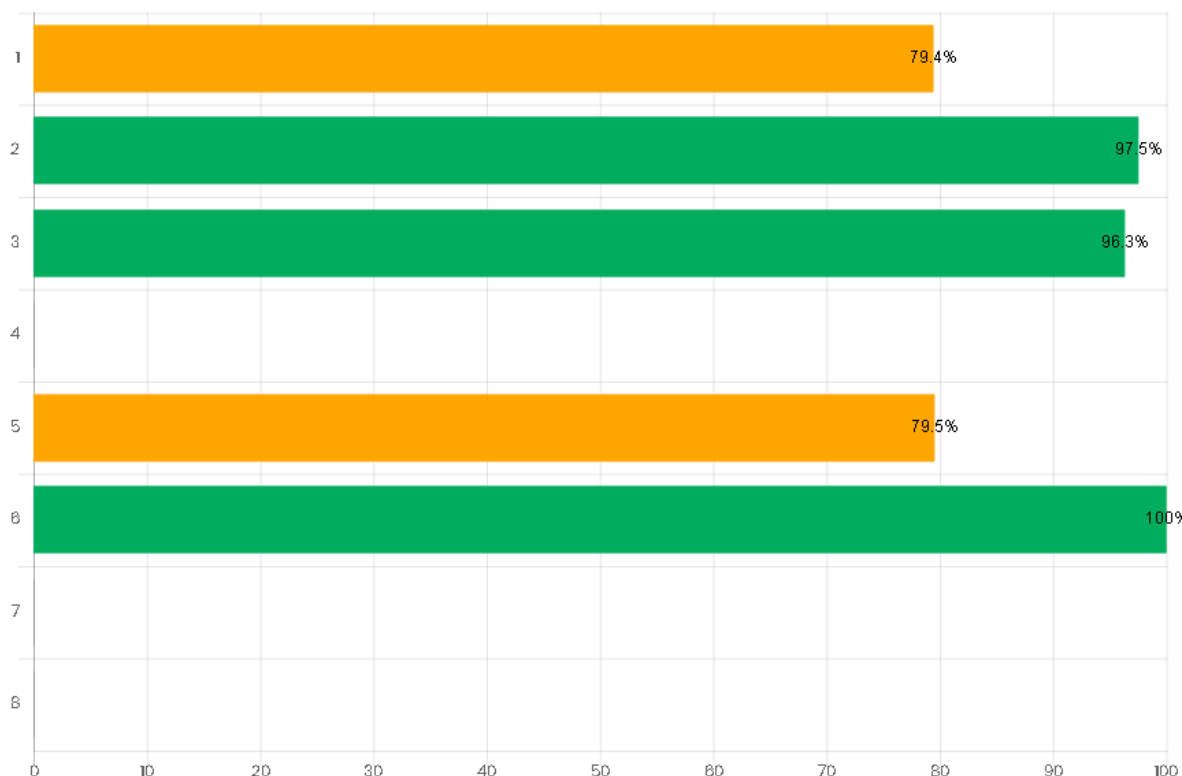
Avance mes a mes



Nivel	Enero	Febrero	Marzo	Abril	Mayo	Junio	Julio
T. Control	74.5%	89.8%	91.1%	90.4%	85.8%	93.1%	82.8%
Aplican	9	24	82	55	31	136	34
P. Acción	75.5%	90%	91.5%	90.3%	84.8%	93.1%	83.2%
Aplican	3	14	52	35	18	92	20
P. Indicativo	60%	78.2%	90%	85.8%	75.5%	91.8%	74.6%
Aplican	1	4	28	18	7	59	7

Objetivos Estratégicos

Código	Objetivo
1	Garantizar intervenciones pertinentes y de calidad, dirigidas a los niños, niñas, adolescentes y jóvenes fortaleciendo el componente de familia bajo un enfoque diferencial y territorial.
2	Asegurar una gestión institucional, orientada a resultados a nivel nacional y local, apoyada en el uso de las tecnologías de la información.
3	Gestionar recursos financieros adicionales y optimizar su uso para maximizar el impacto.
4	Liderar la gestión del conocimiento en políticas de niñez y familias consolidando al ICBF como referente en América Latina
5	Fortalecer una cultura organizacional basada en el servicio, la comunicación efectiva, la innovación, el control, la mejora continua y el desarrollo del talento humano
6	Prevenir los impactos ambientales generados por nuestra actividad
7	Brindar condiciones de seguridad y salud en el ICBF
8	Fortalecer la gestión, seguridad y privacidad de la información y los entornos donde es tratada, gestionada, administrada y custodiada



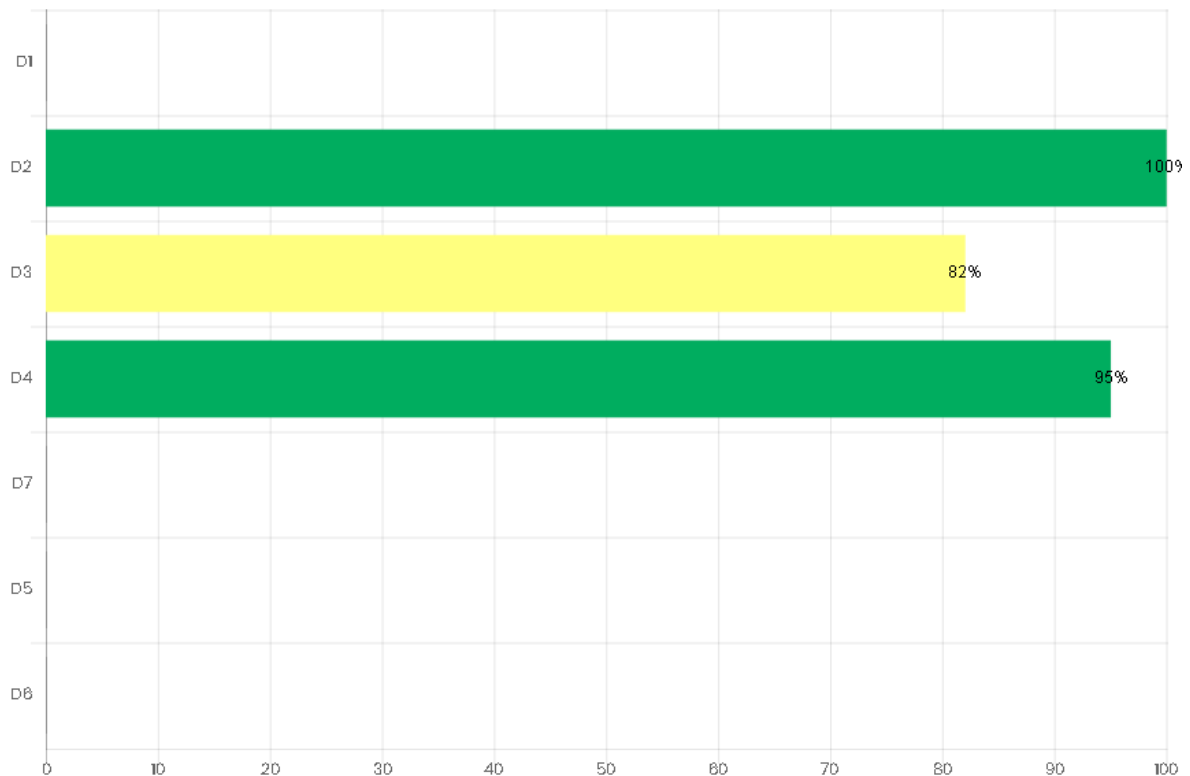
Avance por procesos

Código	Proceso	Número De Indicadores	Avance
PA1	Gestión financiera	10	96.5%
PA2	Adquisición de bienes y servicios	11	98%
PA3	Servicios administrativos	9	100%
PA4	Gestión de talento humano	9	NA
PA5	Gestión jurídica	5	NA
PE1	Coordinación y articulación del SNBF y agentes	9	NA
PE2	Direccionamiento Estratégico	11	100%
PE3	Comunicación estratégica	4	NA
PEV1	Inspección vigilancia y control a operadores	6	100%
PEV2	monitoreo y seguimiento a la gestión	5	NA
PEV3	Evaluación Independiente	6	100%
PM1	Promoción y prevención	58	54.1%
PM2	Protección	12	96.8%
PT1	Relación con el ciudadano	7	69.7%
PT2	Mejora e Innovación	5	96.8%
PT3	Gestión de la tecnología e información	9	NA



Avance Mipg

Código	Dimensión
D1	TALENTO HUMANO
D2	DIRECCIONAMIENTO ESTRATÉGICO Y PLANEACIÓN
D3	GESTIÓN CON VALORES PARA EL RESULTADO
D4	EVALUACIÓN PARA EL RESULTADO
D5	INFORMACIÓN Y COMUNICACIÓN
D6	GESTIÓN DEL CONOCIMIENTO E INNOVACIÓN
D7	CONTROL INTERNO



Áreas avance

Área	Calificación
Dirección de Nutrición	99.6%
Dirección de Primera Infancia	93.6%
Dirección de Adolescencia y Juventud	89.7%
Dirección de Protección	83.5%
Dirección de Familias y Comunidades	83%
Dirección de Infancia (DNA)	73.9%
Oficina de Control Interno Disciplinario	100%
Oficina de Gestión Regional	100%
Oficina de Aseguramiento a la Calidad	100%
Oficina de Control Interno	100%
Dirección de Contratación	98.6%
Oficina de Cooperación y Convenios	98.1%
Oficina Asesora Jurídica	97.4%
Dirección Financiera	96.8%
Dirección de Abastecimiento	95.9%
Dirección de Información y Tecnología	95.2%



Área	Calificación
Dirección de Planeación y Control de Gestión	94.8%
Dirección del Sistema Nacional de Bienestar Familiar	92.5%
Dirección Administrativa	91.3%
Oficina Asesora de Comunicaciones	91.3%
Dirección de Gestión Humana	81.7%
Dirección de Servicios y Atención	78.5%
Subdirección General	61.4%





Regional Avance

Regional	% Avance
Regional Caquetá	98.6 %
Regional Guaviare	98.2 %
Regional Chocó	98.1 %
Regional Arauca	93.5 %
Regional Santander	92.9 %
Regional Nariño	92.9 %
Regional Vaupés	92.5 %
Regional Vichada	90.8 %
Regional Boyacá	90.8 %
Regional Bogotá	89.6 %
Regional Amazonas	89.5 %
Regional La Guajira	89.3 %
Regional Cauca	89.2 %
Regional Putumayo	89.2 %
Regional Atlántico	88.9 %
Regional Norte de Santander	88.7 %
Regional Risaralda	88.7 %



Regional	% Avance
Regional Tolima	88.5 %
Regional Valle	87.8 %
Regional Meta	87.7 %
Regional Huila	87.5 %
Regional San Andrés	86.8 %
Regional Quindío	86.6 %
Regional Caldas	86.4 %
Regional Casanare	86.3 %
Regional Cesar	86.1 %
Regional Bolívar	86.1 %
Regional Magdalena	85.9 %
Regional Sucre	85.3 %
Regional Córdoba	81.2 %
Regional Cundinamarca	79.6 %
Regional Antioquia	79.6 %
Regional Guainía	78.2 %