



Instituto Colombiano de Bienestar Familiar  
Cecilia De la Fuente de Lleras  
Dirección de Planeación y Control de Gestión  
Subdirección de Monitoreo y Evaluación



El futuro  
es de todos

Gobierno  
de Colombia

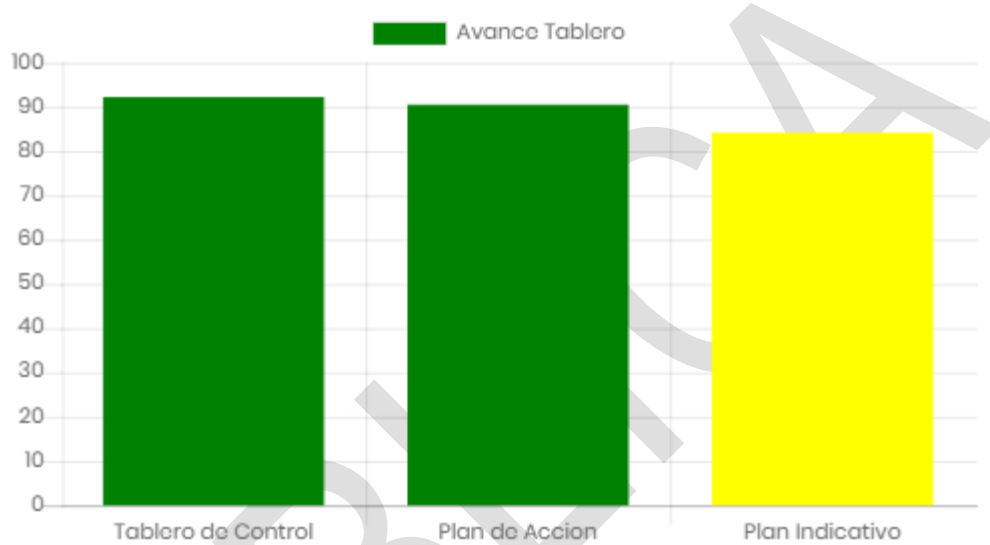
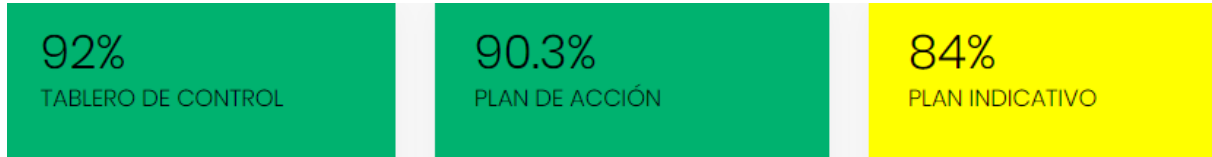
# Instituto Colombiano de Bienestar Familiar

## Tablero de Control

Febrero 2019




**TABLERO DE CONTROL NACIONAL FEBRERO 2019**



Rango	T.Control	P.Acción	P.Indicativo
Optimo	12	7	1
Adecuado	6	2	1
En riesgo	2	2	1
Critico			
NA	122	85	52
Total	142	96	55
Aplicaron Mes	20	11	3

**Avance mes a mes**



Nivel	Enero	Febrero
T. Control	95.7%	92%
Aplican	10	20
P. Acción	96.3%	90.3%
Aplican	5	11
P. Indicativo	93%	84%
Aplican	3	3

## Áreas avance

Tipo	Área	Calificación
Misional	Dirección de Nutrición	100%
Misional	Dirección de Familias y Comunidades	100%
Misional	Dirección de Niñez y Adolescencia	91.9%
Misional	Dirección de Primera Infancia	86.6%
Misional	Dirección de Protección	67.5%
Apoyo	Oficina de Gestión Regional	NA
Apoyo	Oficina de Control Interno	100%
Apoyo	Oficina de Aseguramiento a la Calidad	100%
Apoyo	Oficina de Cooperación y Convenios	100%
Apoyo	Dirección de Abastecimiento	100%
Apoyo	Dirección del Sistema Nacional de Bienestar Familiar	100%
Apoyo	Oficina de Control Interno Disciplinario	100%
Apoyo	Dirección de Planeación y Control de Gestión	99.1%
Apoyo	Dirección de Información y Tecnología	98.8%
Apoyo	Subdirección General	98.2%
Apoyo	Oficina Asesora de Comunicaciones	89.2%

Tipo	Área	Calificación
Apoyo	Dirección de Servicios y Atención	87%
Apoyo	Dirección de Gestión Humana	85.9%
Apoyo	Dirección Financiera	81.8%
Apoyo	Dirección Administrativa	78.1%
Apoyo	Oficina Asesora Jurídica	74.9%
Apoyo	Dirección de Contratación	71.4%

### *Regional Avance*

Regional	% Avance
Regional Putumayo	99.2 %
Regional Caquetá	99.2 %
Regional Chocó	98.9 %
Regional Norte de Santander	98.5 %
Regional Boyacá	98.3 %
Regional Huila	98.2 %
Regional Tolima	97.5 %
Regional Meta	97 %
Regional Guaviare	96.9 %



Regional	% Avance
Regional Santander	96.6 %
Regional Risaralda	96 %
Regional Antioquia	95.4 %
Regional Cesar	95 %
Regional Córdoba	94.6 %
Regional Cundinamarca	94.4 %
Regional Nariño	93.5 %
Regional Cauca	91.9 %
Regional Atlántico	91.5 %
Regional Caldas	91.1 %
Regional San Andrés	90.3 %
Regional Quindío	90 %
Regional Valle	89.3 %
Regional Magdalena	89 %
Regional Vaupés	88.9 %
Regional Arauca	87.6 %
Regional Casanare	86.9 %
Regional Sucre	86.4 %



Regional	% Avance
Regional Vichada	82.4 %
Regional La Guajira	81.3 %
Regional Guainía	80.5 %
Regional Bogotá	79.9 %
Regional Amazonas	79.7 %
Regional Bolívar	74.5 %

PÚBLICO