



Instituto Colombiano de Bienestar Familiar
Cecilia De la Fuente de Lleras
Dirección de Planeación y Control de Gestión
Subdirección de Monitoreo y Evaluación



El futuro
es de todos

Gobierno
de Colombia

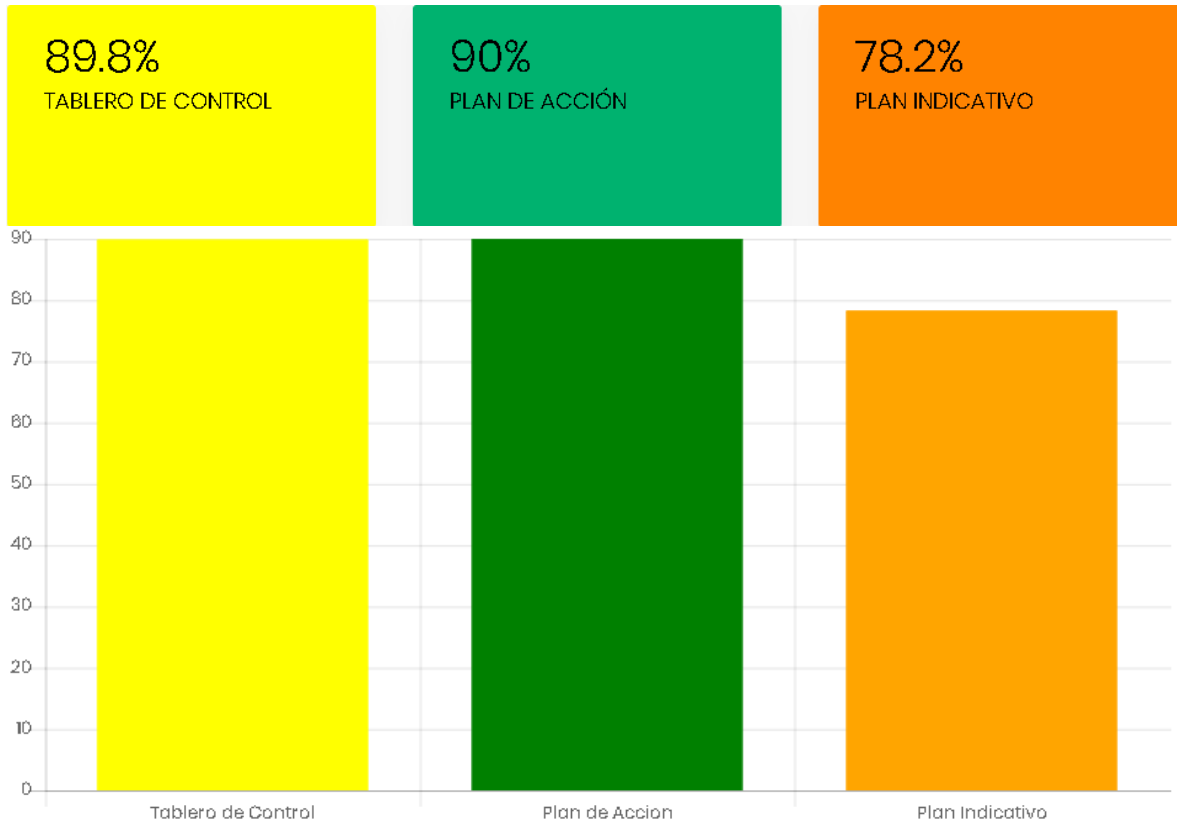
Instituto Colombiano de Bienestar Familiar

Tablero de Control

Febrero 2021

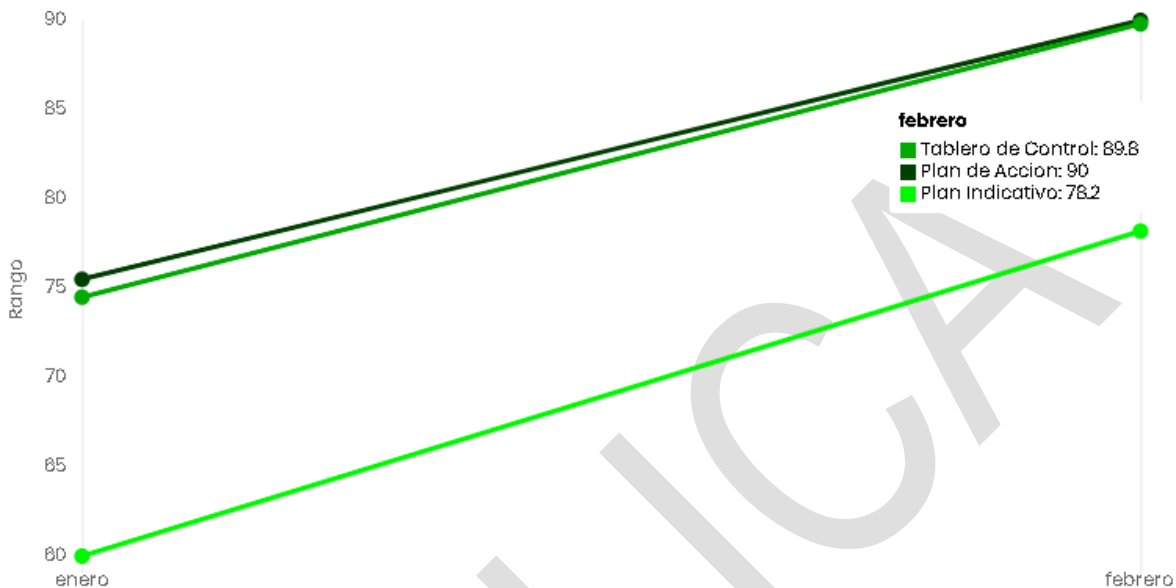


TABLERO DE CONTROL NACIONAL FEBRERO 2021



Rango	T.Control	P.Acción	P.Indicativo
Optimo	12	7	1
Adecuado	7	5	2
En riesgo	4	1	1
Critico	1	1	
NA	155	109	76
Total	179	123	80
Aplicaron Mes	24	14	4

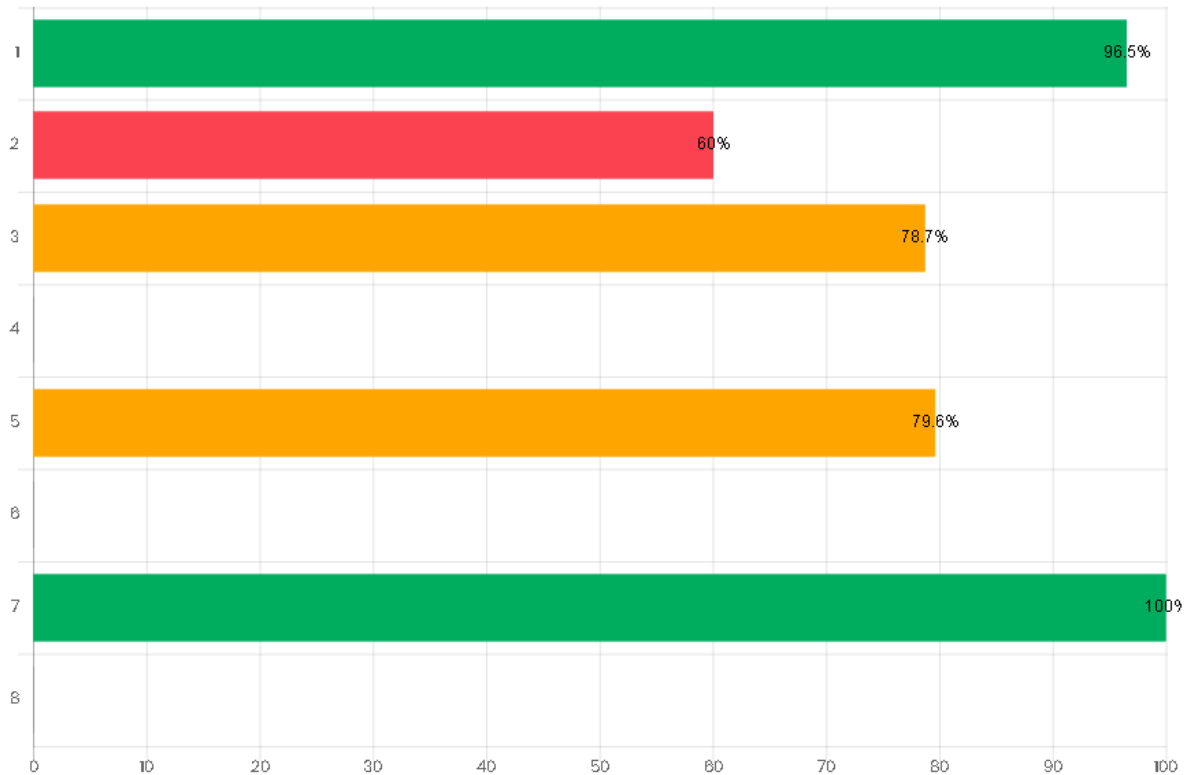
Avance mes a mes



Nivel	Enero	Febrero
T. Control	74.5%	89.8%
Aplican	9	24
P. Acción	75.5%	90%
Aplican	3	14
P. Indicativo	60%	78.2%
Aplican	1	4

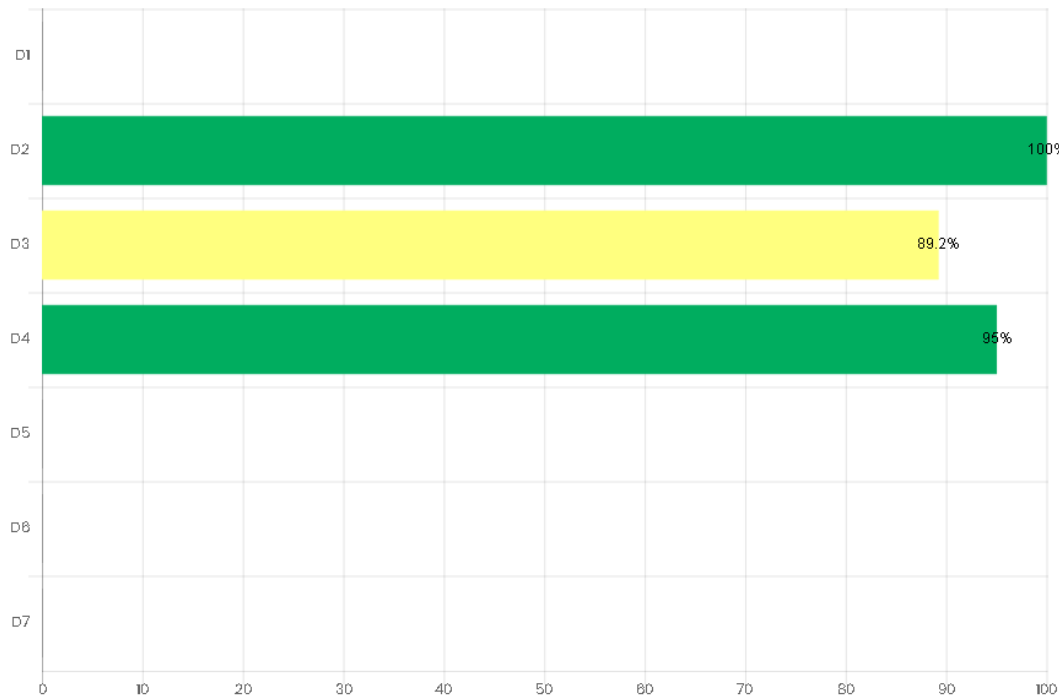
Objetivos Estratégicos

Código	Objetivo
1	Garantizar intervenciones pertinentes y de calidad, dirigidas a los niños, niñas, adolescentes y jóvenes fortaleciendo el componente de familia bajo un enfoque diferencial y territorial.
2	Asegurar una gestión institucional, orientada a resultados a nivel nacional y local, apoyada en el uso de las tecnologías de la información.
3	Gestionar recursos financieros adicionales y optimizar su uso para maximizar el impacto.
4	Liderar la gestión del conocimiento en políticas de niñez y familias consolidando al ICBF como referente en América Latina
5	Fortalecer una cultura organizacional basada en el servicio, la comunicación efectiva, la innovación, el control, la mejora continua y el desarrollo del talento humano
6	Prevenir los impactos ambientales generados por nuestra actividad
7	Brindar condiciones de seguridad y salud en el ICBF
8	Fortalecer la gestión, seguridad y privacidad de la información y los entornos donde es tratada, gestionada, administrada y custodiada



Avance Mipg

Código	Dimensión
D1	TALENTO HUMANO
D2	DIRECCIONAMIENTO ESTRATÉGICO Y PLANEACIÓN
D3	GESTIÓN CON VALORES PARA EL RESULTADO
D4	EVALUACIÓN PARA EL RESULTADO
D5	INFORMACIÓN Y COMUNICACIÓN
D6	GESTIÓN DEL CONOCIMIENTO E INNOVACIÓN
D7	CONTROL INTERNO





Áreas avance

Área	Calificación
Dirección de Infancia (DNA)	100%
Dirección de Adolescencia y Juventud	100%
Dirección de Nutrición	98.4%
Dirección de Protección	94.7%
Dirección de Familias y Comunidades	94.4%
Dirección de Primera Infancia	52.1%
Oficina de Gestión Regional	NA
Oficina de Aseguramiento a la Calidad	100%
Oficina de Cooperación y Convenios	100%
Oficina Asesora de Comunicaciones	100%
Oficina de Control Interno	100%
Dirección del Sistema Nacional de Bienestar Familiar	100%
Oficina de Control Interno Disciplinario	100%
Dirección de Abastecimiento	100%
Dirección de Información y Tecnología	99.2%
Oficina Asesora Jurídica	99.1%



Área	Calificación
Dirección Administrativa	99.1%
Dirección de Gestión Humana	99%
Dirección de Contratación	98.2%
Dirección de Planeación y Control de Gestión	93.7%
Subdirección General	93.1%
Dirección Financiera	84.8%
Dirección de Servicios y Atención	71.4%

PÚBLICO



Regional Avance

Regional	% Avance
Regional Guaviare	98.1 %
Regional Caquetá	96.6 %
Regional Huila	95.7 %
Regional Magdalena	95.1 %
Regional Boyacá	95 %
Regional Meta	94.9 %
Regional Chocó	94.9 %
Regional Nariño	94.5 %
Regional Caldas	94.2 %
Regional Cauca	93.8 %
Regional Putumayo	93.6 %
Regional Vaupés	93.4 %
Regional Norte de Santander	92.4 %
Regional Atlántico	90.6 %
Regional Cesar	89.9 %
Regional Santander	89.9 %



Regional	% Avance
Regional Tolima	89.6 %
Regional Arauca	89.3 %
Regional Bogotá	88.5 %
Regional Sucre	87.1 %
Regional Risaralda	87 %
Regional Cundinamarca	86.2 %
Regional Córdoba	85.8 %
Regional Quindío	84.9 %
Regional Valle	84.8 %
Regional Casanare	83.4 %
Regional Bolívar	81.6 %
Regional Guainía	81.1 %
Regional San Andrés	79.6 %
Regional Antioquia	77 %
Regional Amazonas	73.6 %
Regional Vichada	69.7 %
Regional La Guajira	69.6 %