



Instituto Colombiano de Bienestar Familiar
Cecilia De la Fuente de Lleras
Dirección de Planeación y Control de Gestión
Subdirección de Monitoreo y Evaluación



El futuro
es de todos

Gobierno
de Colombia

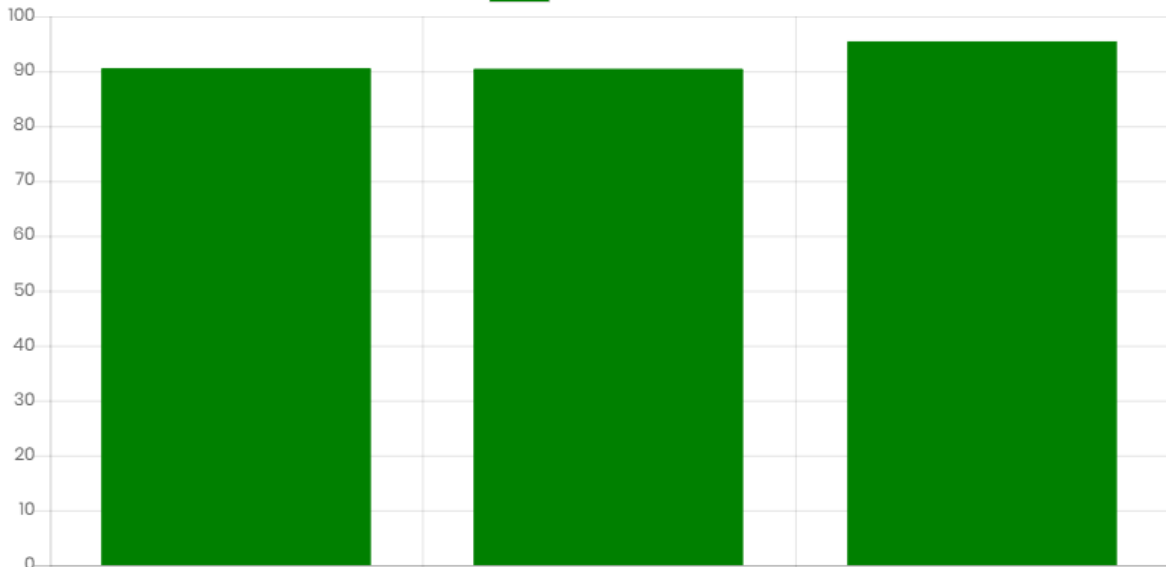
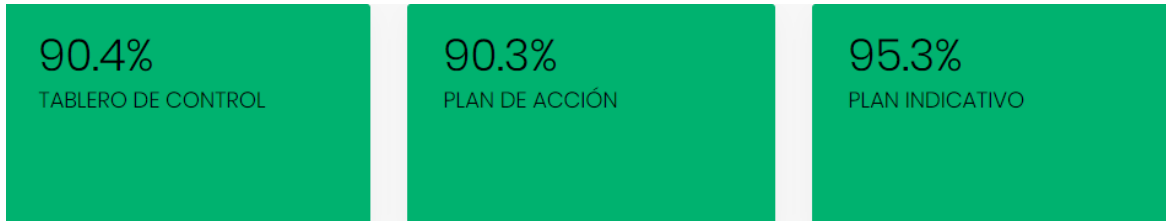
Instituto Colombiano de Bienestar Familiar

Tablero de Control

Febrero 2020

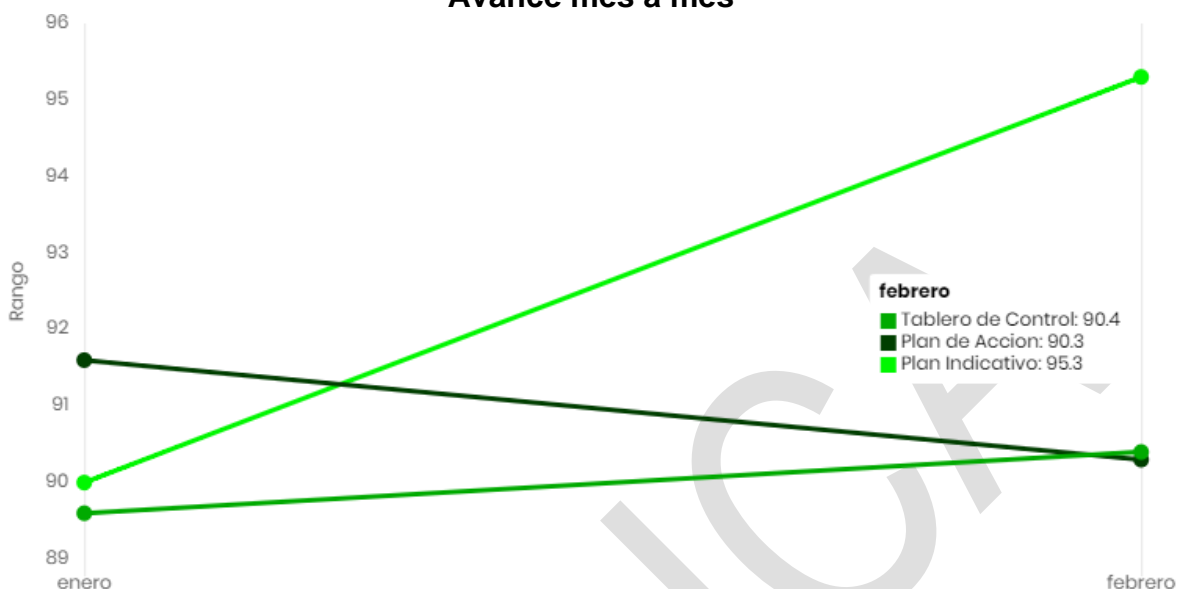


TABLERO DE CONTROL NACIONAL FEBRERO 2020



Rango	T.Control	P.Acción	P.Indicativo
Optimo	12	9	2
Adecuado	6	3	1
En riesgo	2	1	
Critico	1	1	
NA	134	97	70
Total	155	111	73
Aplicaron Mes	21	14	3

Avance mes a mes

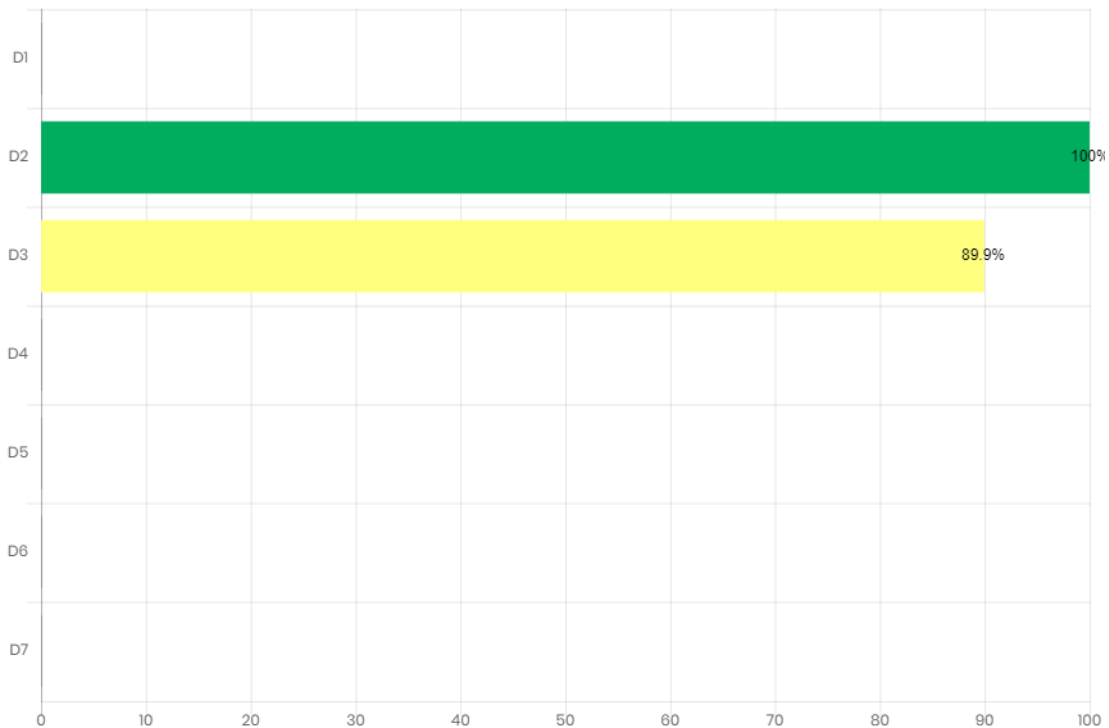


Nivel	Enero	Febrero
T. Control	89.6%	90.4%
Aplican	9	21
P. Acción	91.6%	90.3%
Aplican	5	14
P. Indicativo	90%	95.3%
Aplican	1	3



Avance Mipg

Código	Dimensión
D1	TALENTO HUMANO
D2	DIRECCIONAMIENTO ESTRATÉGICO Y PLANEACIÓN
D3	GESTIÓN CON VALORES PARA EL RESULTADO
D4	EVALUACIÓN PARA EL RESULTADO
D5	INFORMACIÓN Y COMUNICACIÓN
D6	GESTIÓN DEL CONOCIMIENTO E INNOVACIÓN
D7	CONTROL INTERNO





Áreas avance

Área	Calificación
Dirección de Nutrición	100%
Dirección de Niñez y Adolescencia	94.5%
Dirección de Protección	92.7%
Dirección de Familias y Comunidades	87.2%
Dirección de Primera Infancia	82.2%
Dirección de Información y Tecnología	100%
Oficina de Gestión Regional	100%
Subdirección General	100%
Dirección de Planeación y Control de Gestión	100%
Dirección de Abastecimiento	100%
Oficina de Control Interno	100%
Dirección Administrativa	100%
Oficina Asesora Jurídica	98.6%
Dirección del Sistema Nacional de Bienestar Familiar	97.3%

Área	Calificación
Oficina de Control Interno Disciplinario	96.1%
Oficina de Aseguramiento a la Calidad	93.3%
Oficina Asesora de Comunicaciones	89.3%
Dirección Financiera	87.6%
Dirección de Servicios y Atención	83.1%
Dirección de Gestión Humana	76.4%
Oficina de Cooperación y Convenios	64.5%
Dirección de Contratación	57.4%

Regional Avance

Regional	% Avance
Regional Putumayo	99.6 %
Regional Caquetá	99 %
Regional Nariño	98 %
Regional Meta	97.5 %
Regional Caldas	96.9 %



Regional	% Avance
Regional Sucre	96.9 %
Regional Tolima	96.4 %
Regional Norte de Santander	96.3 %
Regional Guaviare	94.7 %
Regional Cauca	94.1 %
Regional Huila	94 %
Regional Quindío	94 %
Regional Risaralda	93.2 %
Regional Amazonas	92.8 %
Regional Magdalena	92.7 %
Regional Santander	92.7 %
Regional Atlántico	92 %
Regional Cesar	92 %
Regional Córdoba	90.8 %
Regional Valle	90.8 %
Regional Arauca	90.4 %

Regional	% Avance
Regional Cundinamarca	89.2 %
Regional Chocó	88.7 %
Regional Boyacá	88.7 %
Regional Bogotá	87.5 %
Regional Bolívar	87.3 %
Regional Casanare	84.4 %
Regional San Andrés	81.6 %
Regional Antioquia	78.3 %
Regional Vichada	73.2 %
Regional Guainía	71.5 %
Regional La Guajira	70.1 %
Regional Vaupés	66 %