

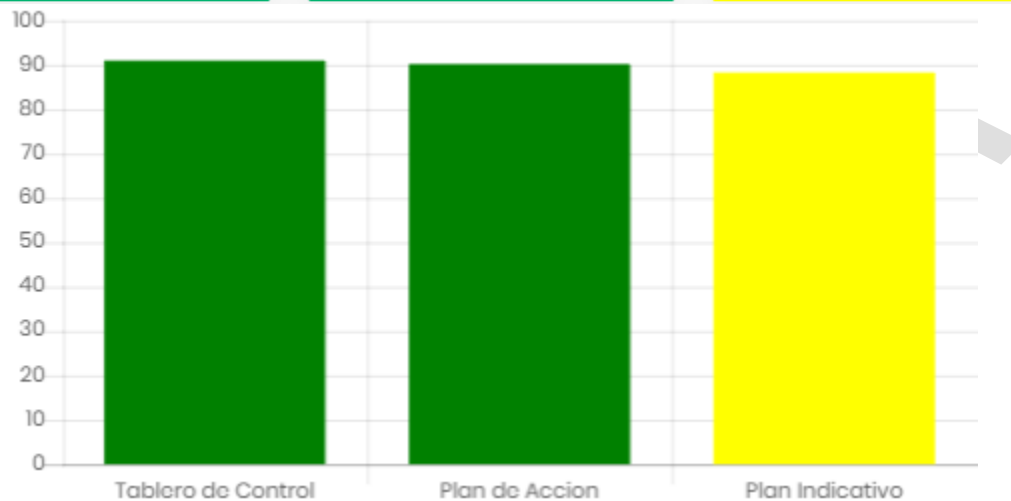
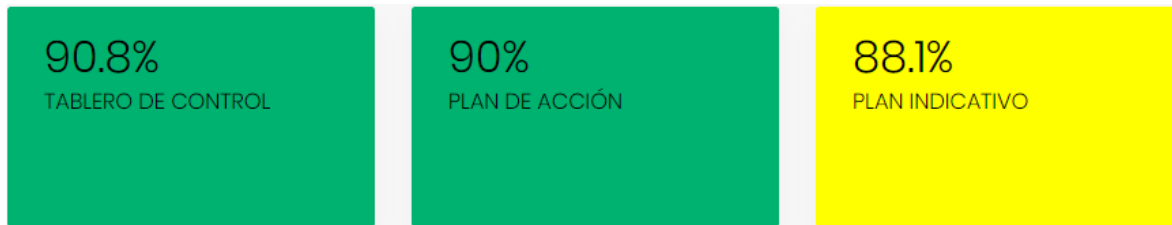
# **Instituto Colombiano de Bienestar Familiar**

## **Tablero de Control**

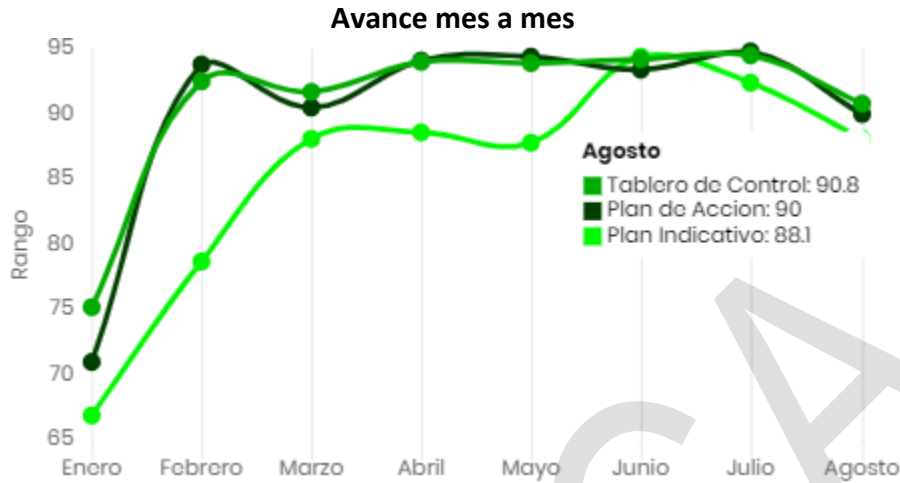
**Agosto 2022**



**TABLERO DE CONTROL NACIONAL AGOSTO 2022**



Rango	T.Control	P.Acción	P.Indicativo
Optimo	45	29	13
Adecuado	16	13	5
En riesgo	6	2	2
Critico	4	4	2
NA	104	73	56
Total	175	121	78
Aplicaron Mes	71	48	22



Nivel	Enero	Febrero	Marzo	Abril	Mayo	Junio	Julio	Agosto
T. Control	75.2%	92.5%	91.7%	94%	93.9%	94.2%	94.5%	90.8%
Aplican	10	24	125	66	43	154	43	71
P. Acción	71%	93.8%	90.5%	94.1%	94.4%	93.4%	94.8%	90%
Aplican	5	14	82	43	26	102	26	48
P. Indicativo	66.9%	78.7%	88.1%	88.6%	87.8%	94.4%	92.4%	88.1%
Aplican	3	4	54	20	10	65	10	22

*Objetivos Estratégicos*

Código	Objetivo
1	Garantizar intervenciones pertinentes y de calidad, dirigidas a los niños, niñas, adolescentes y jóvenes fortaleciendo el componente de familia bajo un enfoque diferencial y territorial.
2	Asegurar una gestión institucional, orientada a resultados a nivel nacional y local, apoyada en el uso de las tecnologías de la información.
3	Gestionar recursos financieros adicionales y optimizar su uso para maximizar el impacto.
4	Liderar la gestión del conocimiento en políticas de niñez y familias consolidando al ICBF como referente en América Latina
5	Fortalecer una cultura organizacional basada en el servicio, la comunicación efectiva, la innovación, el control, la mejora continua y el desarrollo del talento humano
6	Prevenir los impactos ambientales generados por nuestra actividad
7	Brindar condiciones de seguridad y salud en el ICBF
8	Fortalecer la gestión, seguridad y privacidad de la información y los entornos donde es tratada, gestionada, administrada y custodiada



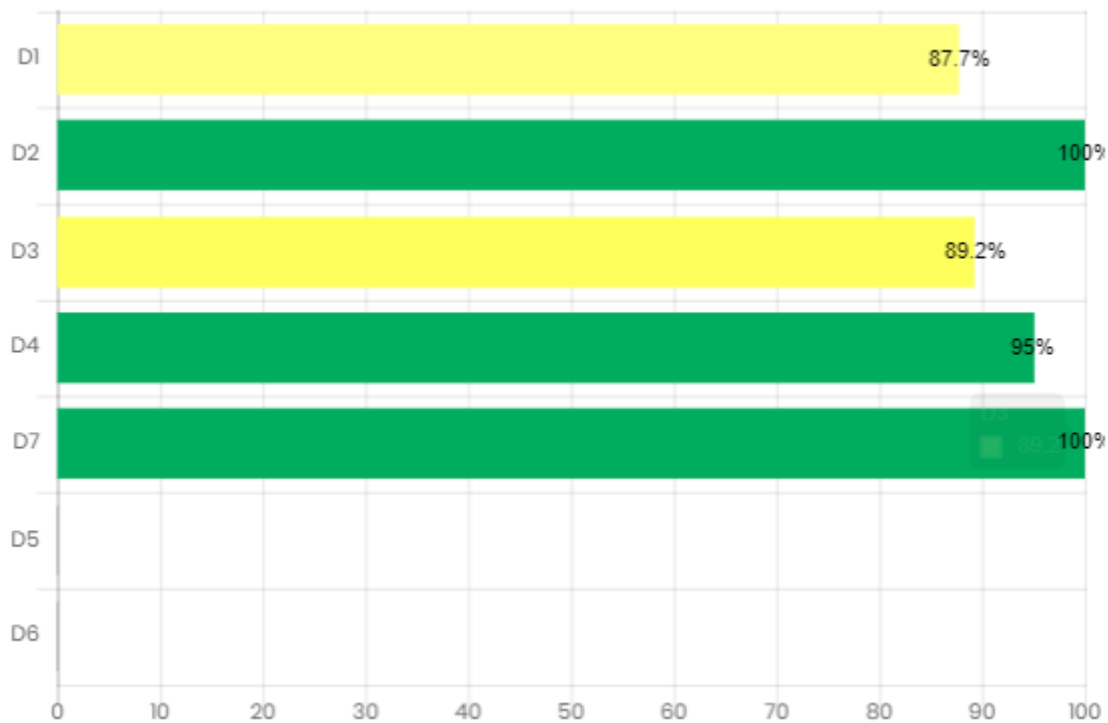
*Avance por procesos*

Código	Proceso	Número De Indicadores	Avance
PA1	Gestión financiera	10	75.3%
PA2	Adquisición de bienes y servicios	11	96%
PA3	Servicios administrativos	10	100%
PA4	Gestión de talento humano	9	92.5%
PA5	Gestión jurídica	6	NA
PE1	Coordinación y articulación del SNBF y agentes	9	NA
PE2	Direccionamiento Estratégico	9	100%
PE3	Comunicación estratégica	4	NA
PEV1	Inspección vigilancia y control a operadores	6	100%
PEV2	monitoreo y seguimiento a la gestión	5	100%
PEV3	Evaluación Independiente	6	100%
PM1	Promoción y prevención	58	92.5%
PM2	Protección	12	88.3%
PT1	Relación con el ciudadano	7	64.9%
PT2	Mejora e Innovación	4	96.2%
PT3	Gestión de la tecnología e información	9	100%



*Avance Mipg*

Código	Dimensión
D1	TALENTO HUMANO
D2	DIRECCIONAMIENTO ESTRATÉGICO Y PLANEACIÓN
D3	GESTIÓN CON VALORES PARA EL RESULTADO
D4	EVALUACIÓN PARA EL RESULTADO
D5	INFORMACIÓN Y COMUNICACIÓN
D6	GESTIÓN DEL CONOCIMIENTO E INNOVACIÓN
D7	CONTROL INTERNO







*Áreas avance*

Área	Calificación
Dirección de Nutrición	98.2%
Dirección de Infancia (DNA)	96%
Dirección de Primera Infancia	95.4%
Dirección de Familias y Comunidades	94.6%
Dirección de Protección	88.1%
Dirección de Adolescencia y Juventud	82.1%
Oficina de Aseguramiento a la Calidad	100%
Dirección de Abastecimiento	100%
Oficina de Control Interno	100%
Oficina de Cooperación y Convenios	100%
Oficina de Gestión Regional	100%
Oficina Asesora Jurídica	99%
Dirección del Sistema Nacional de Bienestar Familiar	98.8%
Dirección de Planeación y Control de Gestión	96.2%
Dirección de Información y Tecnología	95.8%
Dirección de Contratación	94.5%
Dirección de Gestión Humana	93.5%



**Instituto Colombiano de Bienestar Familiar**  
Cecilia De la Fuente de Lleras  
**Dirección de Planeación y Control de Gestión**  
**Subdirección de Monitoreo y Evaluación**



**GOBIERNO DE COLOMBIA**

Área	Calificación
Dirección Administrativa	92.4%
Oficina Asesora de Comunicaciones	92.4%
Subdirección General	91.1%
Dirección Financiera	88.3%
Oficina de Control Interno Disciplinario	85.3%
Dirección de Servicios y Atención	80.9%





**Regional Avance**



Regional	% Avance
Regional Guaviare	99.5 %
Regional Atlántico	99.3 %
Regional San Andrés	99.1 %
Regional Bolívar	98.6 %
Regional Magdalena	98.6 %
Regional Risaralda	97.6 %
Regional Caquetá	97.6 %
Regional Córdoba	97.3 %
Regional Huila	96.6 %
Regional Guainía	96.4 %
Regional Quindío	96.3 %



Regional	% Avance
Regional Cesar	96.2 %
Regional Meta	95.8 %
Regional Norte de Santander	95.5 %
Regional Santander	95 %
Regional Nariño	94.8 %
Regional Putumayo	94.3 %
Regional Boyacá	94.3 %
Regional Sucre	93.7 %
Regional Cundinamarca	93.7 %
Regional Vichada	93.5 %
Regional Valle	93.5 %
Regional Cauca	93.4 %
Regional Amazonas	93.1 %
Regional Tolima	92.8 %
Regional Chocó	92.7 %
Regional Vaupés	92.6 %
Regional Arauca	91.7 %
Regional La Guajira	91.1 %



Regional	% Avance
Regional Caldas	91.1 %
Regional Antioquia	89.1 %
Regional Bogotá	88.4 %
Regional Casanare	87.3 %

PÚBLICO