



Instituto Colombiano de Bienestar Familiar
Cecilia De la Fuente de Lleras
Dirección de Planeación y Control de Gestión
Subdirección de Monitoreo y Evaluación



El futuro
es de todos

Gobierno
de Colombia

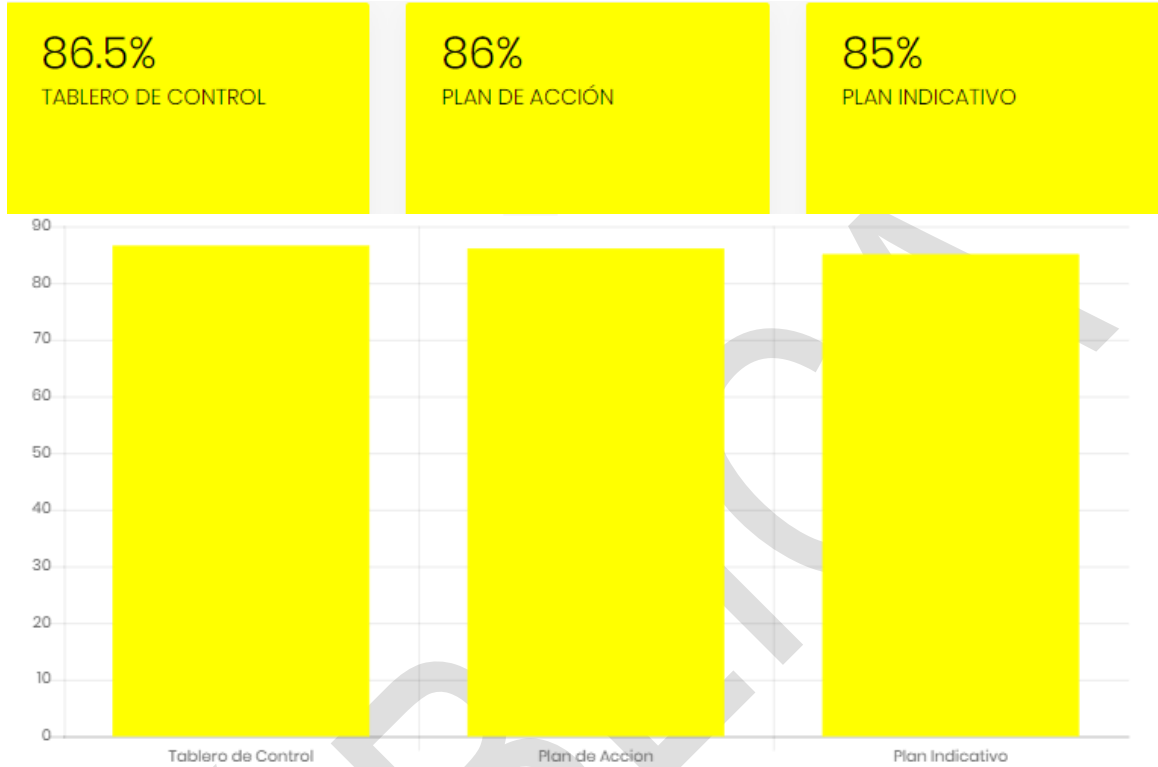
Instituto Colombiano de Bienestar Familiar

Tablero de Control

Agosto 2021

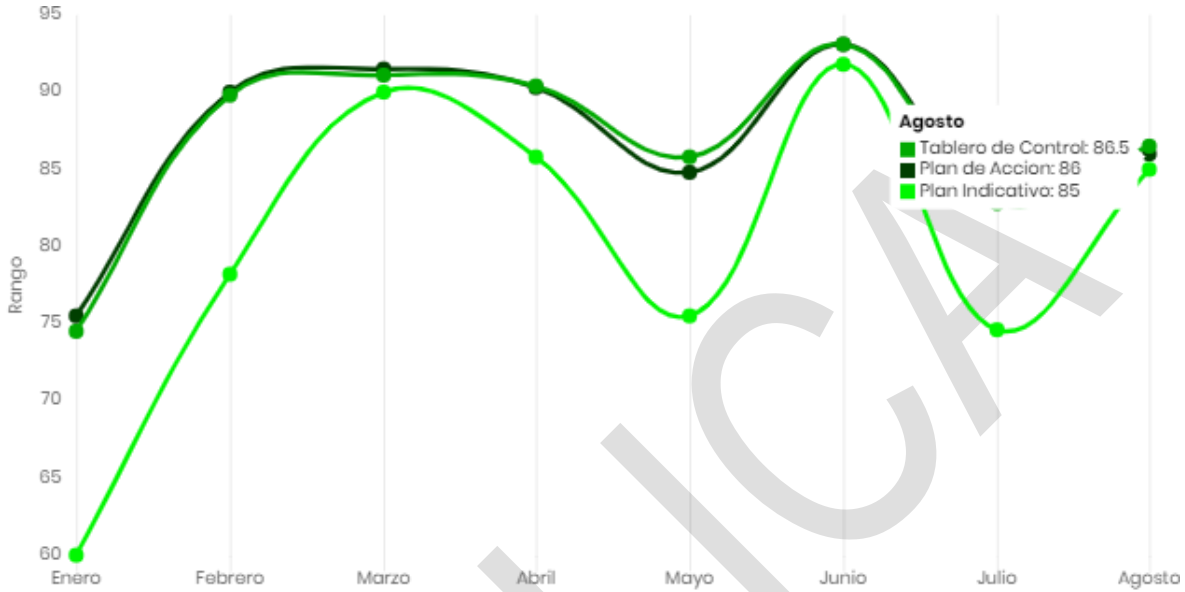


TABLERO DE CONTROL NACIONAL AGOSTO 2021



Rango	T.Control	P.Acción	P.Indicativo
Optimo	45	31	15
Adecuado	14	10	5
En riesgo	5	1	1
Critico	7	6	3
NA	105	74	55
Total	176	122	79
Aplicaron Mes	71	48	24

Avance mes a mes



Nivel	Enero	Febrero	Marzo	Abril	Mayo	Junio	Julio	Agosto
T. Control	74.5%	89.8%	91.1%	90.4%	85.8%	93.1%	82.8%	86.5%
Aplican	9	24	82	55	31	136	34	71
P. Acción	75.5%	90%	91.5%	90.3%	84.8%	93.1%	83.2%	86%
Aplican	3	14	52	35	18	92	20	48
P. Indicativo	60%	78.2%	90%	85.8%	75.5%	91.8%	74.6%	85%
Aplican	1	4	28	18	7	59	7	24



Objetivos Estratégicos

Código	Objetivo
1	Garantizar intervenciones pertinentes y de calidad, dirigidas a los niños, niñas, adolescentes y jóvenes fortaleciendo el componente de familia bajo un enfoque diferencial y territorial.
2	Asegurar una gestión institucional, orientada a resultados a nivel nacional y local, apoyada en el uso de las tecnologías de la información.
3	Gestionar recursos financieros adicionales y optimizar su uso para maximizar el impacto.
4	Liderar la gestión del conocimiento en políticas de niñez y familias consolidando al ICBF como referente en América Latina
5	Fortalecer una cultura organizacional basada en el servicio, la comunicación efectiva, la innovación, el control, la mejora continua y el desarrollo del talento humano
6	Prevenir los impactos ambientales generados por nuestra actividad
7	Brindar condiciones de seguridad y salud en el ICBF
8	Fortalecer la gestión, seguridad y privacidad de la información y los entornos donde es tratada, gestionada, administrada y custodiada



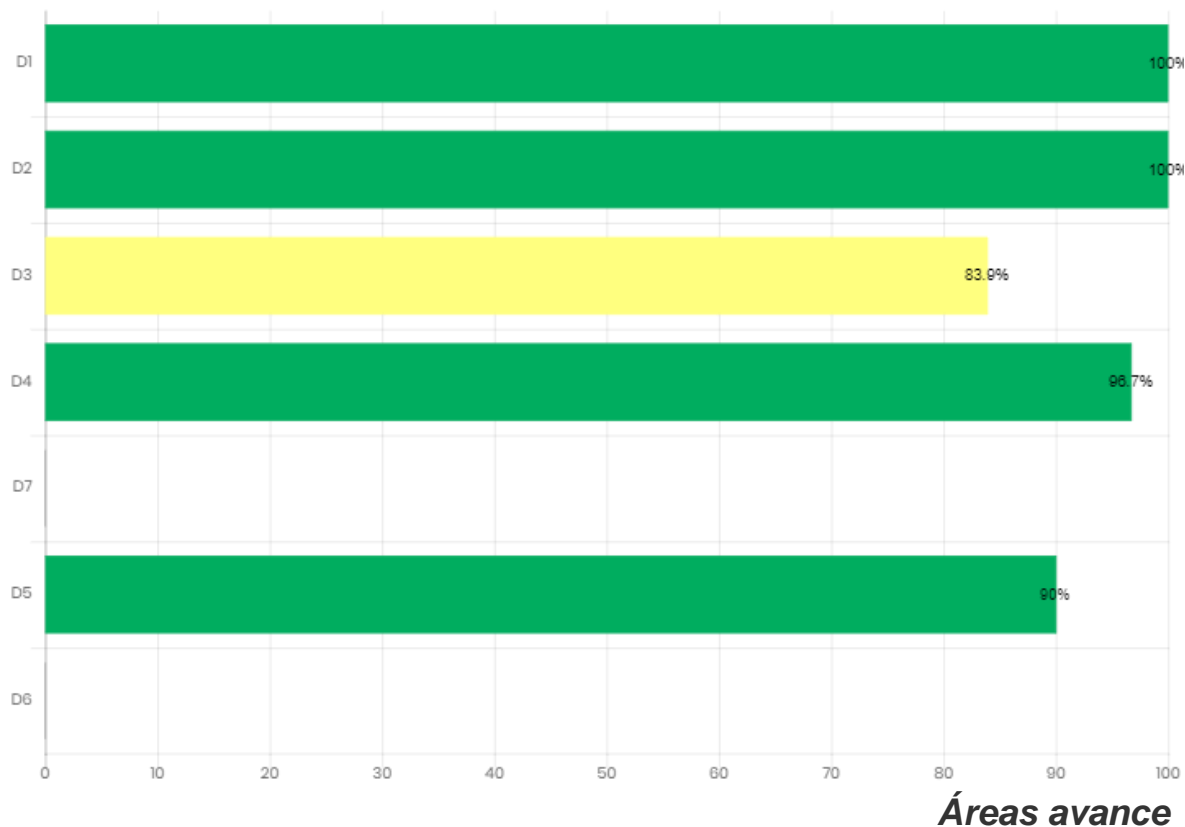
Avance por procesos

Código	Proceso	Número De Indicadores	Avance
PA1	Gestión financiera	10	75.9%
PA2	Adquisición de bienes y servicios	11	95.6%
PA3	Servicios administrativos	9	79.3%
PA4	Gestión de talento humano	9	100%
PA5	Gestión jurídica	5	98.4%
PE1	Coordinación y articulación del SNBF y agentes	9	NA
PE2	Direccionamiento Estratégico	11	100%
PE3	Comunicación estratégica	4	NA
PEV1	Inspección vigilancia y control a operadores	6	100%
PEV2	monitoreo y seguimiento a la gestión	5	100%
PEV3	Evaluación Independiente	6	100%

Código	Proceso	Número De Indicadores	Avance
PM1	Promoción y prevención	58	79.2%
PM2	Protección	12	95.6%
PT1	Relación con el ciudadano	7	72.5%
PT2	Mejora e Innovación	5	96.2%
PT3	Gestión de la tecnología e información	9	100%

Avance Mipg

Código	Dimensión
D1	TALENTO HUMANO
D2	DIRECCIONAMIENTO ESTRATÉGICO Y PLANEACIÓN
D3	GESTIÓN CON VALORES PARA EL RESULTADO
D4	EVALUACIÓN PARA EL RESULTADO
D5	INFORMACIÓN Y COMUNICACIÓN
D6	GESTIÓN DEL CONOCIMIENTO E INNOVACIÓN
D7	CONTROL INTERNO



Área	Calificación
Dirección de Nutrición	99.5%
Dirección de Familias y Comunidades	99.3%
Dirección de Primera Infancia	96.1%
Dirección de Adolescencia y Juventud	93.9%
Dirección de Protección	85.3%
Dirección de Infancia (DNA)	62.3%
Oficina de Gestión Regional	100%

Área	Calificación
Oficina de Control Interno Disciplinario	100%
Oficina de Cooperación y Convenios	100%
Oficina de Aseguramiento a la Calidad	100%
Oficina de Control Interno	100%
Subdirección General	99.5%
Oficina Asesora Jurídica	98.9%
Dirección de Información y Tecnología	98.6%
Dirección del Sistema Nacional de Bienestar Familiar	98.3%
Dirección de Gestión Humana	97.3%
Dirección de Abastecimiento	96.5%
Oficina Asesora de Comunicaciones	95.3%
Dirección de Planeación y Control de Gestión	94%
Dirección de Contratación	94%
Dirección Financiera	88.6%
Dirección de Servicios y Atención	85.5%
Dirección Administrativa	85%



Regional Avance

Regional	% Avance
Regional Guaviare	99.2 %
Regional Caquetá	97.8 %
Regional Chocó	96.8 %
Regional Meta	95.7 %
Regional Cauca	95.4 %
Regional Huila	95.3 %
Regional Vaupés	94.9 %
Regional Nariño	94.1 %
Regional Boyacá	93.4 %
Regional Magdalena	93.3 %
Regional Putumayo	93.3 %
Regional Santander	93.2 %
Regional Casanare	92.5 %
Regional Caldas	91.9 %
Regional Tolima	91.6 %
Regional Valle	91.6 %

Regional	% Avance
Regional La Guajira	91.3 %
Regional Atlántico	91.1 %
Regional Arauca	90.8 %
Regional Amazonas	90.8 %
Regional Norte de Santander	90.7 %
Regional Quindío	90.4 %
Regional Antioquia	89.3 %
Regional Córdoba	88.6 %
Regional San Andrés	88.3 %
Regional Risaralda	88.3 %
Regional Vichada	88.2 %
Regional Cesar	88 %
Regional Bogotá	87.5 %
Regional Bolívar	87.4 %
Regional Guainía	86.4 %
Regional Cundinamarca	83.8 %
Regional Sucre	83.8 %