

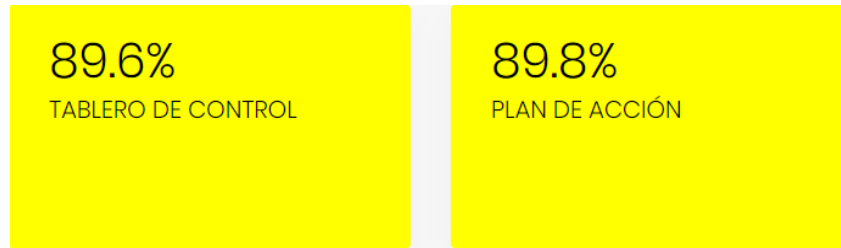
Instituto Colombiano de Bienestar Familiar

Tablero de Control

Abril 2023

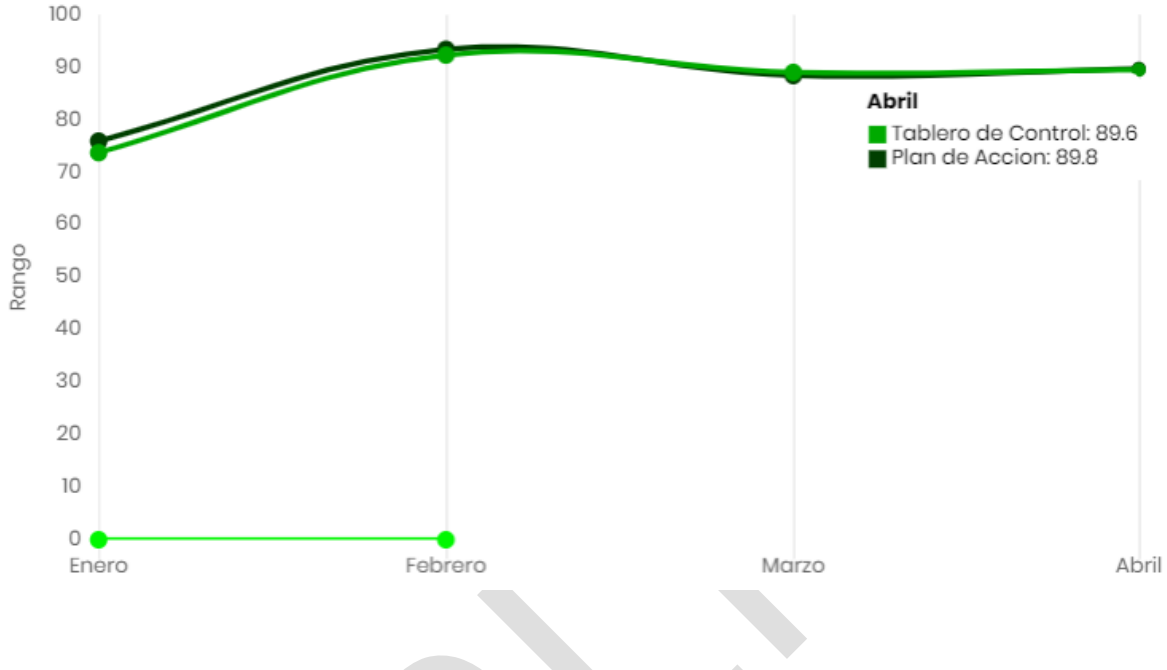


TABLERO DE CONTROL NACIONAL ABRIL 2023



Rango	T.Control	P.Acción
Optimo	35	24
Adecuado	12	5
En riesgo	4	3
Critico	5	2
NA	108	74
Total	164	108
Aplicaron Mes	56	34

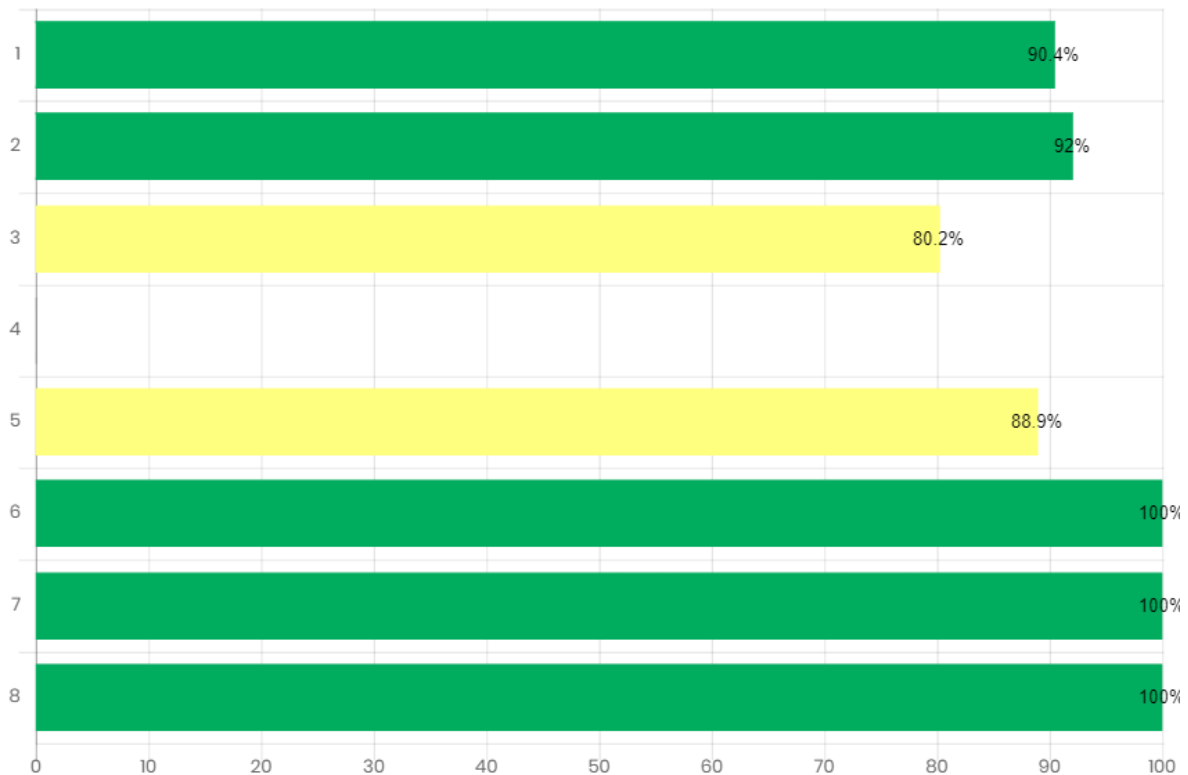
Avance mes a mes



Nivel	Enero	Febrero	Marzo	Abril
T. Control	73.8%	92.4%	89.1%	89.6%
Aplican	8	20	86	56
P. Acción	76%	93.5%	88.5%	89.8%
Aplican	3	12	55	34

Objetivos Estratégicos

Código	Objetivo
1	Garantizar intervenciones pertinentes y de calidad, dirigidas a los niños, niñas, adolescentes y jóvenes fortaleciendo el componente de familia bajo un enfoque diferencial y territorial.
2	Asegurar una gestión institucional, orientada a resultados a nivel nacional y local, apoyada en el uso de las tecnologías de la información.
3	Gestionar recursos financieros adicionales y optimizar su uso para maximizar el impacto.
4	Liderar la gestión del conocimiento en políticas de niñez y familias consolidando al ICBF como referente en América Latina
5	Fortalecer una cultura organizacional basada en el servicio, la comunicación efectiva, la innovación, el control, la mejora continua y el desarrollo del talento humano
6	Prevenir los impactos ambientales generados por nuestra actividad
7	Brindar condiciones de seguridad y salud en el ICBF
8	Fortalecer la gestión, seguridad y privacidad de la información y los entornos donde es tratada, gestionada, administrada y custodiada



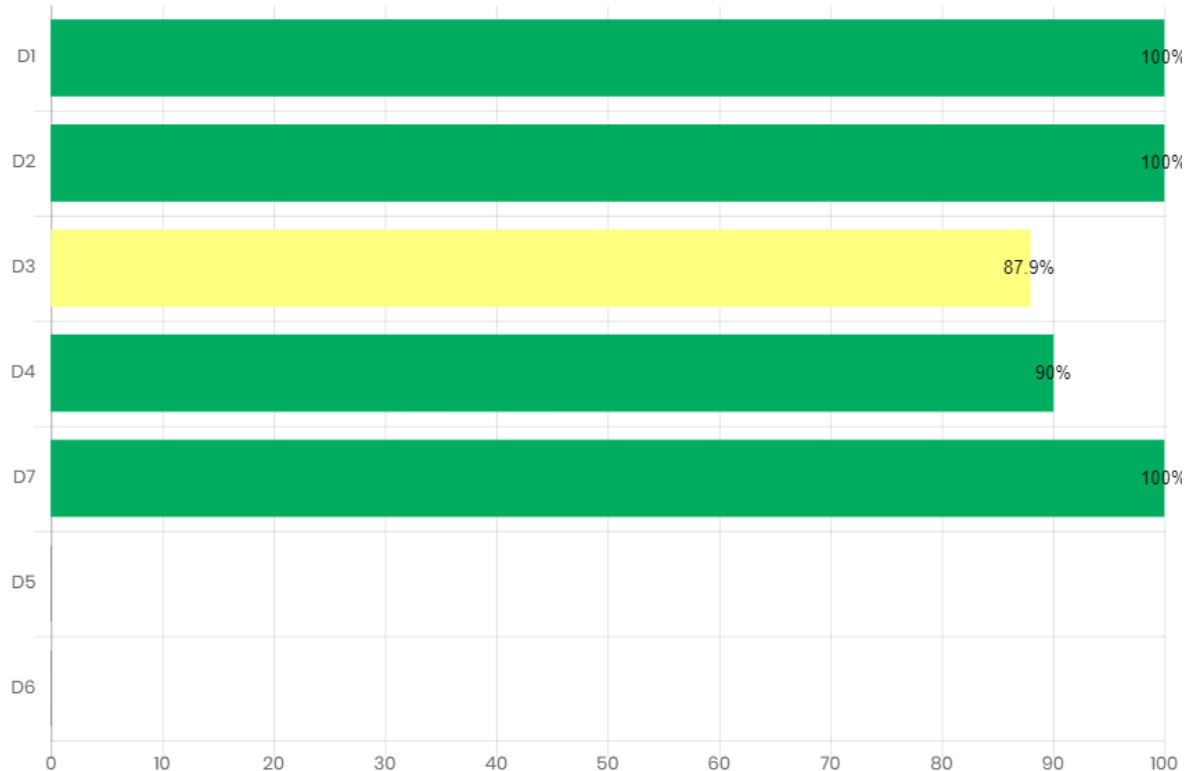
Avance por procesos

Código	Proceso	Número De Indicadores	Avance
PA1	Gestión financiera	8	73.7%
PA2	Adquisición de bienes y servicios	14	91.3%
PA3	Servicios administrativos	8	98.4%
PA4	Gestión de talento humano	11	98.9%
PA5	Gestión jurídica	7	NA
PE1	Coordinación y articulación del SNBF y agentes	7	NA
PE2	Direccionamiento Estratégico	8	95.3%
PE3	Comunicación estratégica	4	NA
PEV1	Inspección vigilancia y control a operadores	5	NA

Código	Proceso	Número De Indicadores	Avance
PEV2	monitoreo y seguimiento a la gestión	5	100%
PEV3	Evaluación Independiente	5	100%
PM1	Promoción y prevención	53	92.4%
PM2	Protección	11	84.6%
PT1	Relación con el ciudadano	5	72.6%
PT2	Mejora e Innovación	4	90%
PT3	Gestión de la tecnología e información	9	100%

Avance Mipg

Código	Dimensión
D1	TALENTO HUMANO
D2	DIRECCIONAMIENTO ESTRATÉGICO Y PLANEACIÓN
D3	GESTIÓN CON VALORES PARA EL RESULTADO
D4	EVALUACIÓN PARA EL RESULTADO
D5	INFORMACIÓN Y COMUNICACIÓN
D6	GESTIÓN DEL CONOCIMIENTO E INNOVACIÓN
D7	CONTROL INTERNO



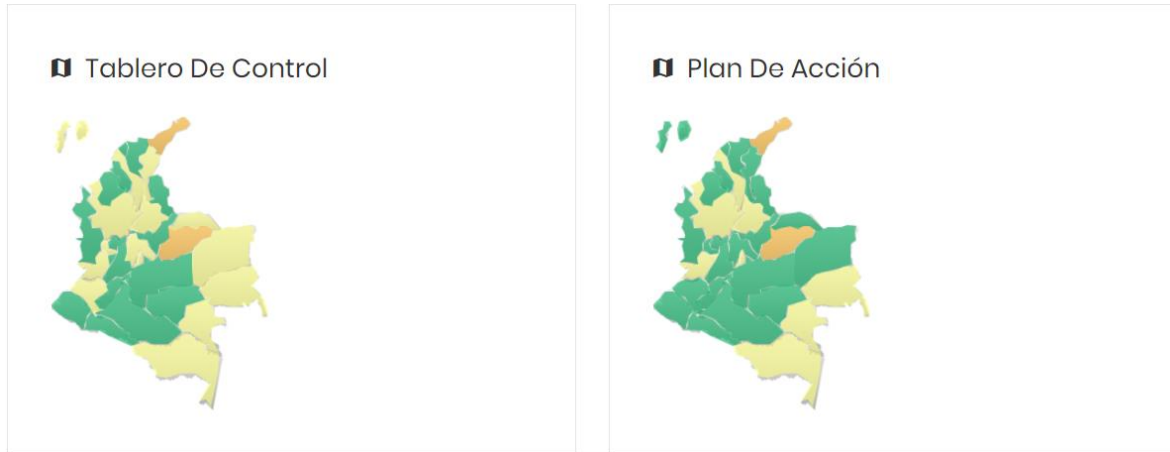
Áreas avance

Área	Calificación
Dirección de Nutrición	94.4%
Dirección de Familias y Comunidades	90.3%
Dirección de Infancia (DNA)	87.3%
Dirección de Primera Infancia	86%
Dirección de Adolescencia y Juventud	83.3%
Dirección de Protección	80%
Oficina de Gestión Regional	100%
Oficina de Cooperación y Convenios	100%
Oficina de Control Interno	98.8%
Dirección de Gestión Humana	93.1%
Dirección de Abastecimiento	92.1%
Oficina de Aseguramiento a la Calidad	90%
Dirección de Planeación y Control de Gestión	88.6%
Oficina de Control Interno Disciplinario	88.4%
Dirección de Contratación	88.4%

Área	Calificación
Dirección del Sistema Nacional de Bienestar Familiar	83.8%
Oficina Asesora Jurídica	82.9%
Dirección Financiera	82.7%
Dirección de Información y Tecnología	82%
Dirección Administrativa	80.4%
Dirección de Servicios y Atención	79.8%
Oficina Asesora de Comunicaciones	78.6%
Subdirección General	72.2%



Regional Avance



Regional	% Avance
Regional Norte de Santander	99.6 %
Regional Guaviare	97.7 %
Regional Caquetá	97.2 %
Regional Huila	96.7 %
Regional Meta	96 %
Regional Putumayo	95.4 %
Regional Boyacá	94.4 %
Regional Magdalena	94.1 %
Regional Caldas	92.6 %

Regional	% Avance
Regional Córdoba	92.1 %
Regional Atlántico	92 %
Regional Chocó	91.9 %
Regional Nariño	91.8 %
Regional Sucre	91.6 %
Regional Quindío	90.3 %
Regional Tolima	90.2 %
Regional Cauca	89.9 %
Regional Vichada	89.7 %
Regional San Andrés	89.6 %
Regional Cesar	88.9 %
Regional Risaralda	87.8 %
Regional Bolívar	87.7 %
Regional Cundinamarca	87.6 %
Regional Arauca	87 %
Regional Santander	86.7 %

Regional	% Avance
Regional Amazonas	85.4 %
Regional Bogotá	85.4 %
Regional Guainía	85.3 %
Regional Vaupés	84.5 %
Regional Valle	83.9 %
Regional Antioquia	83.4 %
Regional La Guajira	79.1 %
Regional Casanare	75.6 %

PROV