

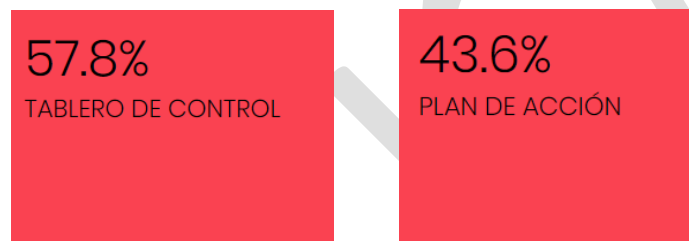
Instituto Colombiano de Bienestar Familiar
- ICBF -
Tablero de Control
Enero 2024



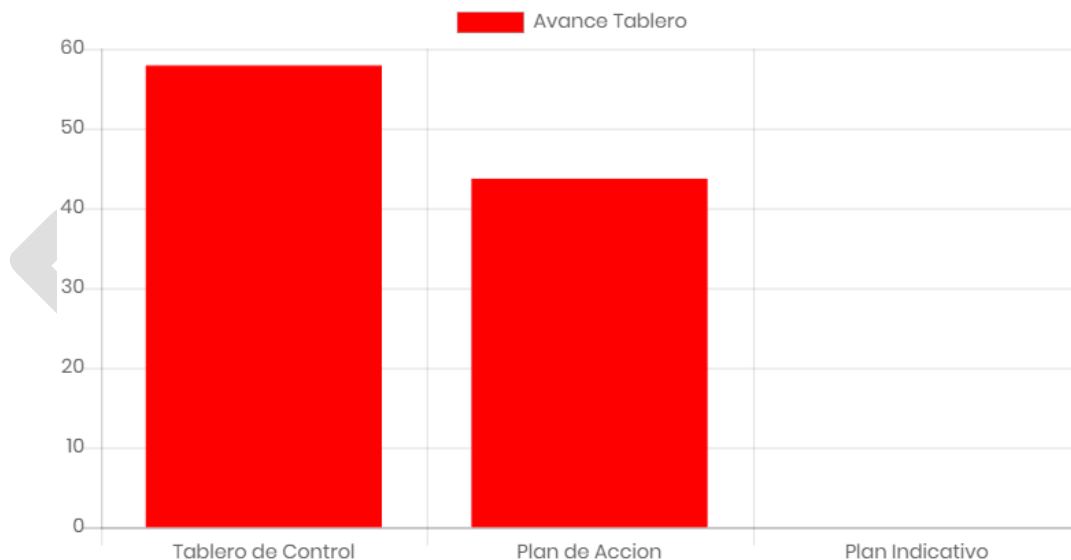
TABLERO DE CONTROL NACIONAL Enero 2024

El Tablero de Control, está conformado por los indicadores del Sistema Integral de Monitoreo y Evaluación Institucional - SIMEI, herramienta clave para supervisar la gestión de las áreas de la Sede de la Dirección General, Regionales y Centros Zonales.

A continuación, se presentan los resultados de la gestión adelantada para el corte enero de 2024, son:



Avance Cumplimiento Indicadores ICBF



Los resultados corresponden a un rango de evaluación de:
Atención Inmediata (0% ≤ X < 70%)

El anterior resultado se encuentra fundamentado en el comportamiento de los indicadores aplicables al presente corte:

Rango	T.Control	P.Acción	P.Indicativo
Optimo	2		
Adecuado			
En riesgo	4	1	
Critico	2	2	
NA	148	105	41
Total	156	108	41
Aplicaron Mes	8	3	

Avance Mes a Mes

● T.Control ● P.Acción ● P.Indicativo

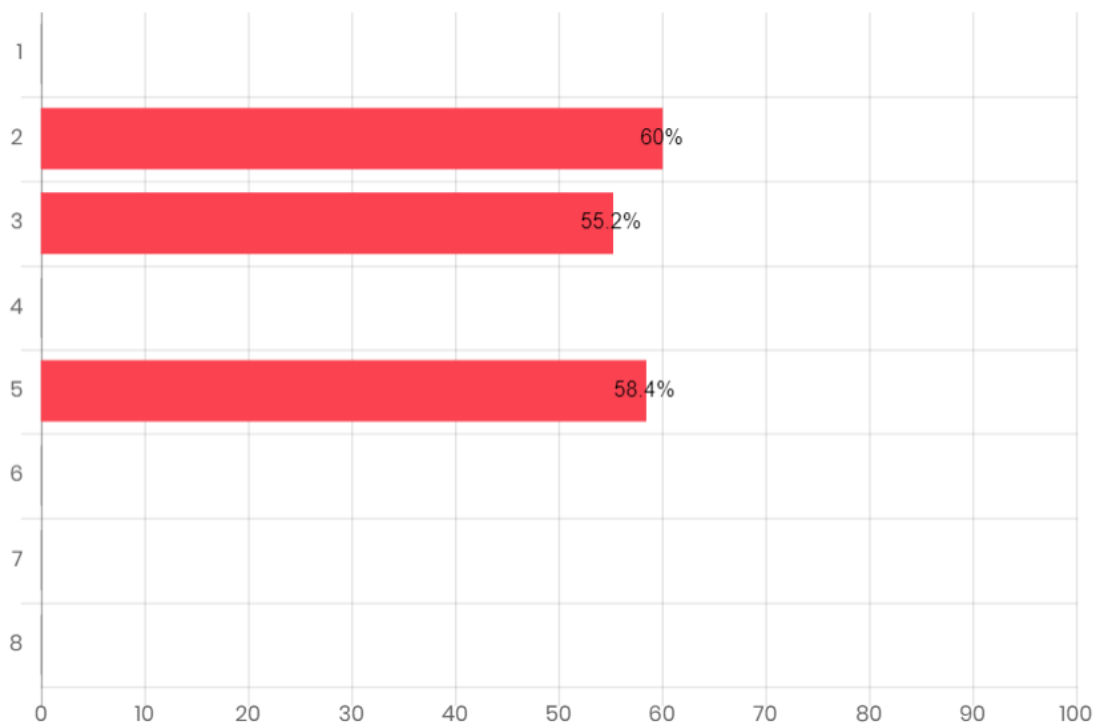


Nivel	Enero
T. Control	57.8%
Aplican	8
P. Acción	43.6%
Aplican	3
P. Indicativo	0%
Aplican	0

PUBLICO

Objetivos Estratégicos

El ICBF ha elaborado un mapa estratégico que incluye los objetivos estratégicos para lograr su misión y visión institucional. Dichos objetivos son monitoreados de cerca para asegurar su cumplimiento. A continuación, se presentan los avances obtenidos en el presente corte:



Código	Objetivo
1	Garantizar intervenciones pertinentes y de calidad, dirigidas a los niños, niñas, adolescentes y jóvenes fortaleciendo el componente de familia bajo un enfoque diferencial y territorial.
2	Asegurar una gestión institucional, orientada a resultados a nivel nacional y local, apoyada en el uso de las tecnologías de la información.
3	Gestionar recursos financieros adicionales y optimizar su uso para maximizar el impacto.
4	Liderar la gestión del conocimiento en políticas de niñez y familias consolidando al ICBF como referente en América Latina
5	Fortalecer una cultura organizacional basada en el servicio, la comunicación efectiva, la innovación, el control, la mejora continua y el desarrollo del talento humano
6	Prevenir los impactos ambientales generados por nuestra actividad
7	Brindar condiciones de seguridad y salud en el ICBF
8	Fortalecer la gestión, seguridad y privacidad de la información y los entornos donde es tratada, gestionada, administrada y custodiada

Avance por Proceso

El ICBF ha implementado un enfoque basado en procesos, los dieciséis (16) procesos que conforman su mapa de procesos, están categorizados en Estratégicos (PE), Misionales (PM), de Apoyo (PA) y de Evaluación (PEV).

La siguiente tabla expone el desempeño de los procesos que tuvieron medición para el presente corte:

Código	Proceso	Número De Indicadores	Avance
PA1	Gestión financiera	9	30%
PA2	Adquisición de bienes y servicios	10	55.2%
PA3	Servicios administrativos	10	NA
PA4	Gestión de talento humano	9	NA
PA5	Gestión jurídica	6	NA
PE1	Coordinación y articulación del SNBF y agentes	8	NA
PE2	Direccionamiento Estratégico	7	NA
PE3	Comunicación estratégica	4	NA
PEV2	monitoreo y seguimiento a la gestión	6	NA
PEV3	Evaluación Independiente	5	100%
PEV4	Inspección vigilancia y control	6	NA
PM1	Promoción y prevención	47	NA
PM2	Protección	11	NA
PT1	Relación con el ciudadano	5	60%
PT2	Mejora e Innovación	4	60%
PT3	Gestión de la tecnología e información	9	NA

Avance por Áreas

la Sede de la Dirección General cuenta con 23 áreas, las cuales son evaluadas en cada periodo de acuerdo con los indicadores que le apliquen, ya sean indicadores directos (responsabilidad del área) e indicadores transversales (corresponsabilidad entre las áreas). La siguiente tabla expone el desempeño de cada una:

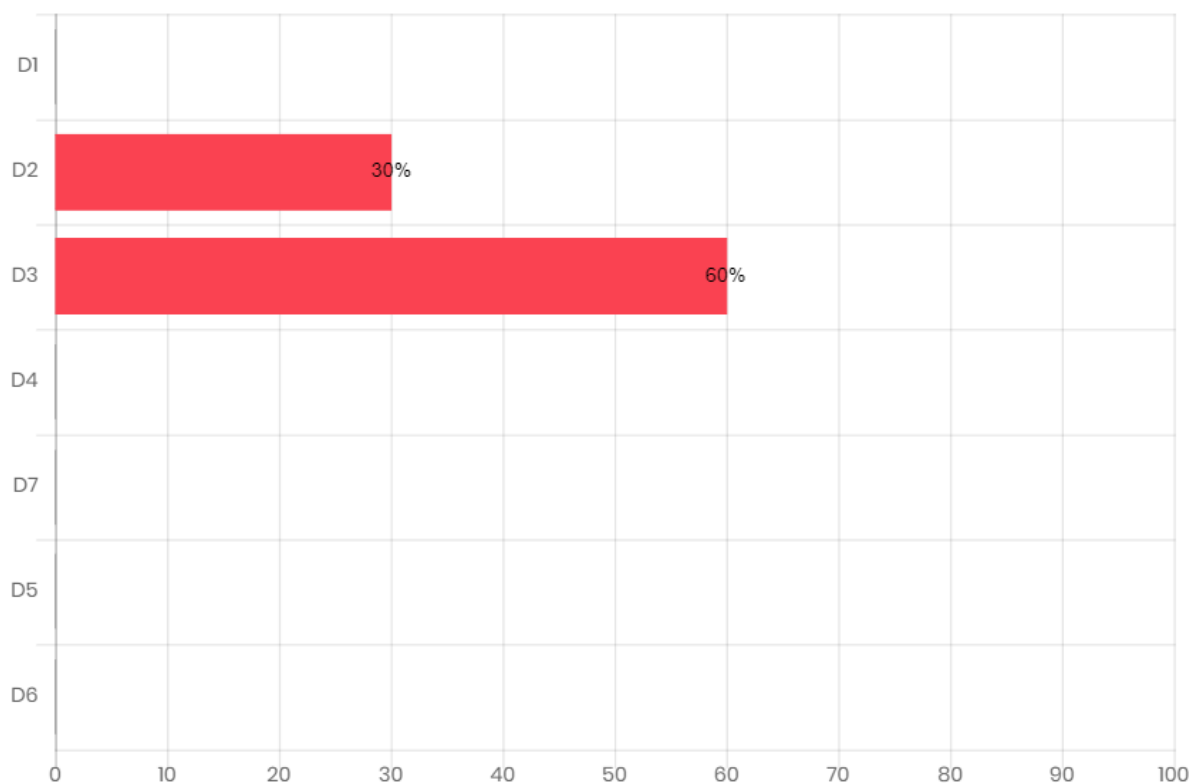
Área	Calificación
Dirección de Primera Infancia	87.5%
Dirección de Nutrición	85.7%
Dirección de Infancia (DNA)	83.6%
Dirección de Familias y Comunidades	83%
Dirección de Adolescencia y Juventud	83%
Dirección de Protección	54.6%
Dirección de Abastecimiento	100%
Oficina de Gestión Regional	100%
Dirección del Sistema Nacional de Bienestar Familiar	100%
Oficina de Control Interno Disciplinario	100%
Subdirección General	100%
Dirección de Gestión Humana	100%
Dirección Administrativa	98.2%
Oficina de Control Interno	97.3%
Oficina Asesora de Comunicaciones	87.5%
Oficina de Aseguramiento a la Calidad	87.5%
Oficina Asesora Jurídica	87.5%
Dirección de Planeación y Control de Gestión	84.8%
Dirección Financiera	83.1%
Dirección de Servicios y Atención	64.6%
Dirección de Contratación	57.6%
Oficina de Cooperación y Convenios	55%
Dirección de Información y Tecnología	50.5%

Avance MIPG

El Modelo Integrado de Planeación y Gestión - MIPG, es una herramienta que busca optimizar los procesos dentro de una entidad, haciéndolos más sencillos y eficientes. Para lograr esto, el MIPG se basa en el desarrollo de siete (7) dimensiones clave.

A continuación, el desempeño por dimensión MIPG:

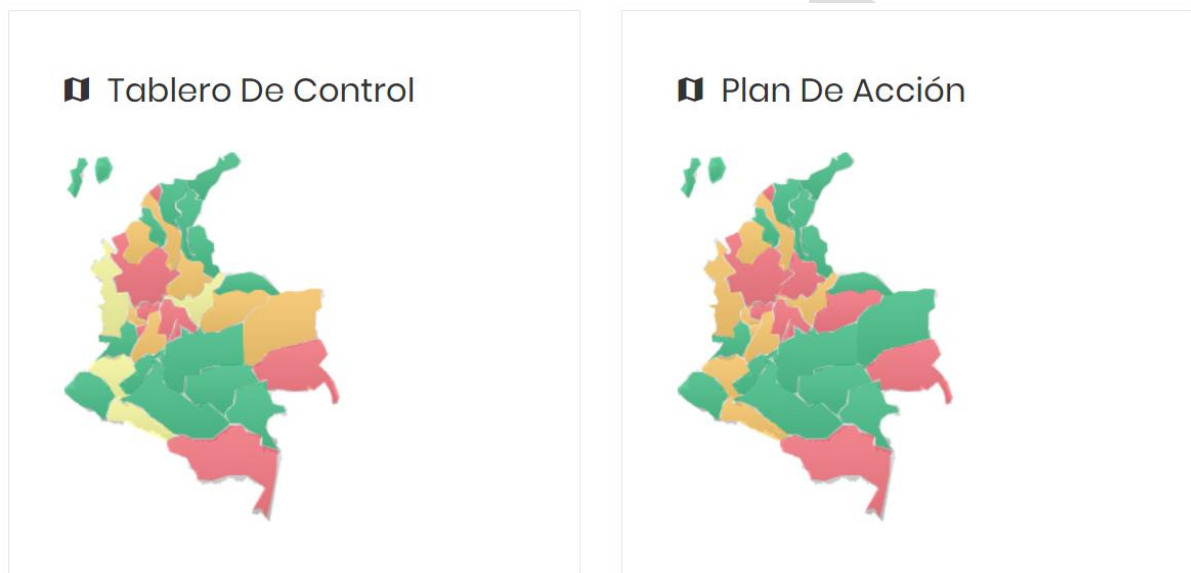
Dimensiones



código	Dimensión
D1	Talento Humano
D2	Direccionamiento Estratégico y Planeación
D3	Gestión con Valores para el Resultado
D4	Evaluación para el Resultado
D5	Información y Comunicación
D6	Gestión del Conocimiento e Innovación
D7	Control Interno

Avance por Regional

El ICBF es una entidad del Estado con mayor cobertura en el territorio colombiano, ya que cuenta con 33 Direcciones Regionales a nivel regional (distribuidas en cada departamento del país) incluyendo en el reporte a la ciudad de Bogotá D.C. como una regional.




La siguiente tabla presenta el rango de evaluación obtenido en cada una de las regionales teniendo en cuenta la siguiente clasificación:


0% ≤ X < 70%	70 ≤ X < 80%	80 ≤ X < 90%	90% ≤ X ≤ 100
Atención Inmediata	Atención Prioritaria	Requiere Mejora	Satisfactorio

Regional	% Avance
Regional Vaupés	100 %
Regional Sucre	100 %
Regional Norte de Santander	100 %
Regional Nariño	100 %
Regional Meta	100 %
Regional Huila	100 %
Regional Cesar	100 %
Regional San Andrés	100 %
Regional Guaviare	98.8 %
Regional Magdalena	98.8 %
Regional Caquetá	95.2 %
Regional Valle	93.9 %
Regional La Guajira	92.4 %
Regional Arauca	92.2 %

www.icbf.gov.co

 ICBFColombia

 @ICBFColombia

 @icbfcolombiaoficial

Sede de la Dirección General
Avenida carrera 68 No.64c – 75
PBX: 437 7630

Línea gratuita nacional ICBF
01 8000 91 8080

Regional	% Avance
Regional Putumayo	85.9 %
Regional Cauca	85.9 %
Regional Chocó	85.1 %
Regional Boyacá	81.1 %
Regional Risaralda	79.9 %
Regional Tolima	79.1 %
Regional Bolívar	77.8 %
Regional Córdoba	76.7 %
Regional Casanare	76 %
Regional Santander	76 %
Regional Vichada	73.4 %

Regional	% Avance
Regional Bogotá	69.8 %
Regional Quindío	68.5 %
Regional Caldas	65 %
Regional Cundinamarca	61.5 %
Regional Atlántico	58.4 %
Regional Amazonas	52.6 %
Regional Antioquia	46.6 %
Regional Guainía	42 %

PS