



**Instituto Colombiano de Bienestar Familiar**  
Cecilia De la Fuente de Lleras  
**Dirección de Planeación y Control de Gestión**  
**Subdirección de Monitoreo y Evaluación**



**GOBIERNO DE COLOMBIA**

# **Instituto Colombiano de Bienestar Familiar**

## **Tablero de Control**


### **Enero 2023**



 ICBFColombia

[www.icbf.gov.co](http://www.icbf.gov.co)

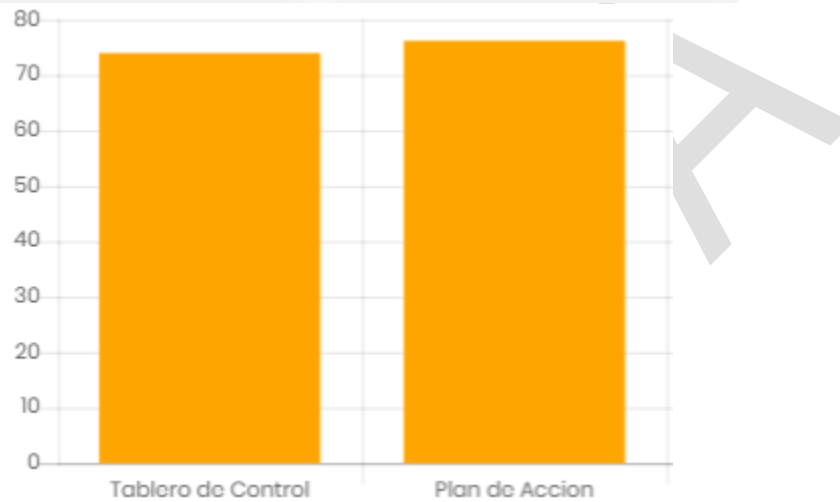
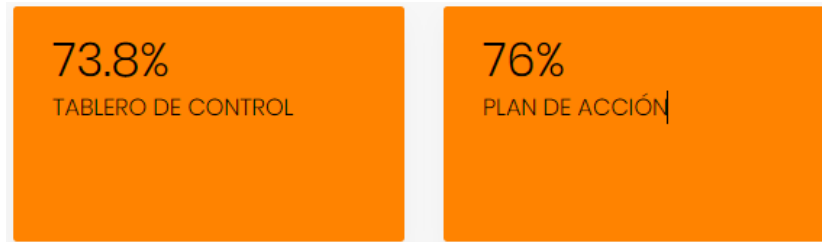
 @ICBFColombia

 @icbfcolombiaoficial

Sede de la Dirección General  
Avenida carrera 68 No.64c – 75  
PBX: 473 7630


Línea gratuita nacional ICBF  
01 8000 91 8080

**TABLERO DE CONTROL NACIONAL ENERO 2023**



Rango	T.Control	P.Acción	P.Indicativo
Optimo	1		
Adecuado	3	2	
En riesgo	4	1	
Critico			
NA	157	106	29
Total	165	109	29
Aplicaron Mes	8	3	

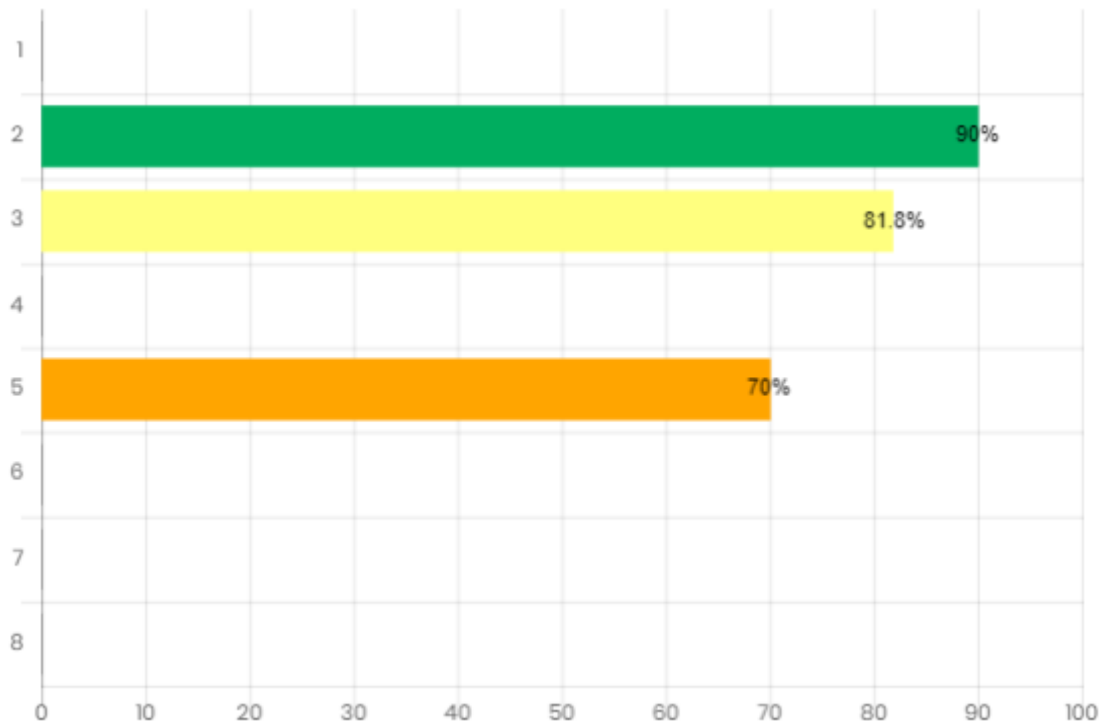
**Avance mes a mes**



Nivel	Enero
T. Control	73.8%
Aplican	8
P. Acción	76%
Aplican	3
P. Indicativo	
Aplican	

**Objetivos Estratégicos**

Código	Objetivo
1	Garantizar intervenciones pertinentes y de calidad, dirigidas a los niños, niñas, adolescentes y jóvenes fortaleciendo el componente de familia bajo un enfoque diferencial y territorial.
2	Asegurar una gestión institucional, orientada a resultados a nivel nacional y local, apoyada en el uso de las tecnologías de la información.
3	Gestionar recursos financieros adicionales y optimizar su uso para maximizar el impacto.
4	Liderar la gestión del conocimiento en políticas de niñez y familias consolidando al ICBF como referente en América Latina
5	Fortalecer una cultura organizacional basada en el servicio, la comunicación efectiva, la innovación, el control, la mejora continua y el desarrollo del talento humano
6	Prevenir los impactos ambientales generados por nuestra actividad
7	Brindar condiciones de seguridad y salud en el ICBF
8	Fortalecer la gestión, seguridad y privacidad de la información y los entornos donde es tratada, gestionada, administrada y custodiada

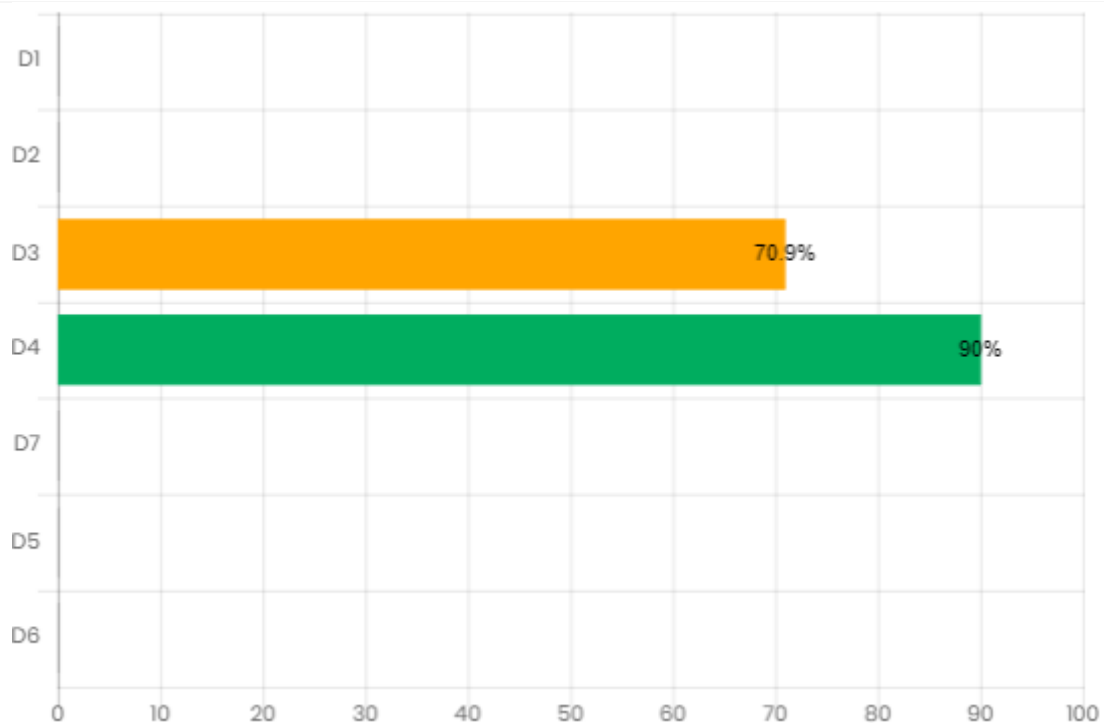


*Avance por procesos*

Código	Proceso	Número De Indicadores	Avance
PA1	Gestión financiera	8	90%
PA2	Adquisición de bienes y servicios	14	81.8%
PA3	Servicios administrativos	8	NA
PA4	Gestión de talento humano	11	NA
PA5	Gestión jurídica	7	NA
PE1	Coordinación y articulación del SNBF y agentes	7	NA
PE2	Direccionamiento Estratégico	8	NA
PE3	Comunicación estratégica	4	NA
PEV1	Inspección vigilancia y control a operadores	5	NA
PEV2	monitoreo y seguimiento a la gestión	5	NA
PEV3	Evaluación Independiente	6	100%
PM1	Promoción y prevención	53	NA
PM2	Protección	11	NA
PT1	Relación con el ciudadano	5	60%
PT2	Mejora e Innovación	4	90%
PT3	Gestión de la tecnología e información	9	NA

**Avance Mipg**

Código	Dimensión
D1	TALENTO HUMANO
D2	DIRECCIONAMIENTO ESTRATÉGICO Y PLANEACIÓN
D3	GESTIÓN CON VALORES PARA EL RESULTADO
D4	EVALUACIÓN PARA EL RESULTADO
D5	INFORMACIÓN Y COMUNICACIÓN
D6	GESTIÓN DEL CONOCIMIENTO E INNOVACIÓN
D7	CONTROL INTERNO



*Áreas avance*



Área	Calificación
Dirección de Primera Infancia	100%
Dirección de Nutrición	100%
Dirección de Familias y Comunidades	100%
Dirección de Infancia (DNA)	100%
Dirección de Adolescencia y Juventud	100%
Dirección de Protección	47.9%
Oficina de Gestión Regional	NA
Dirección Administrativa	100%
Oficina de Cooperación y Convenios	100%
Oficina de Aseguramiento a la Calidad	100%
Oficina de Control Interno Disciplinario	100%
Dirección del Sistema Nacional de Bienestar Familiar	100%
Oficina Asesora Jurídica	100%
Oficina de Control Interno	100%
Dirección de Gestión Humana	100%
Dirección de Información y Tecnología	98.8%
Dirección de Planeación y Control de Gestión	98.8%



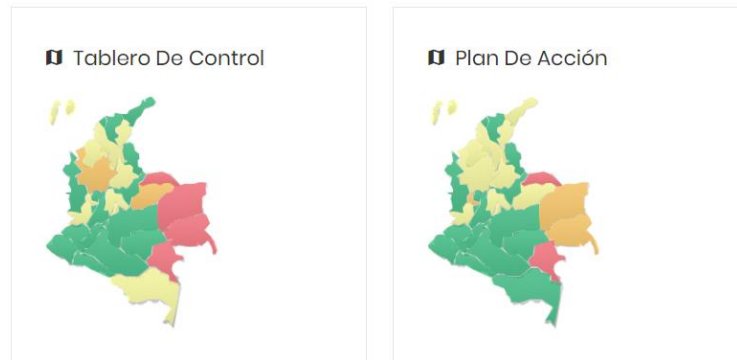


Área	Calificación
Dirección de Contratación	97.6%
Dirección Financiera	97.6%
Subdirección General	91.5%
Dirección de Abastecimiento	88.9%
Dirección de Servicios y Atención	64.3%
Oficina Asesora de Comunicaciones	52%





**Regional Avance**



Regional	% Avance
Regional Atlántico	100%
Regional Guaviare	100%
Regional Putumayo	100%
Regional Norte de Santander	100%
Regional Nariño	100%
Regional Meta	100%
Regional Cauca	100%
Regional Caquetá	100%
Regional Caldas	100%
Regional Chocó	98.2 %
Regional Huila	97.3 %
Regional Magdalena	97.3 %
Regional Boyacá	97.3 %
Regional Quindío	97.3 %
Regional Tolima	97.3 %
Regional La Guajira	92.7 %
Regional Amazonas	87.4 %
Regional San Andrés	87.3 %
Regional Santander	87.3 %
Regional Sucre	87.3 %
Regional Córdoba	86.6 %
Regional Cesar	84.4 %
Regional Bogotá	84.4 %
Regional Valle	84.4 %
Regional Bolívar	84.4 %
Regional Cundinamarca	84.4 %





**Instituto Colombiano de Bienestar Familiar**  
Cecilia De la Fuente de Lleras  
**Dirección de Planeación y Control de Gestión**  
**Subdirección de Monitoreo y Evaluación**



**GOBIERNO DE COLOMBIA**

Regional	% Avance
Regional Risaralda	83.5 %
Regional Casanare	77.3 %
Regional Antioquia	77.3 %
Regional Guainía	69.7 %
Regional Vichada	69.7 %
Regional Arauca	67%
Regional Vaupés	57.1 %

PÚBLICO