

4444

29 JUL 2014

**RESOLUCIÓN No.**

“Por la cual se modifican algunos indicadores y metas para el año 2014 del Plan Indicativo Institucional para el período 2011 – 2014: Para que los niños y las familias de Colombia tengan derecho a crecer con bienestar. Nuestros resultados son derechos” y se modifica la Resolución No. 3041 del 29 de Junio de 2012

**EL DIRECTOR GENERAL DEL INSTITUTO COLOMBIANO DE BIENESTAR FAMILIAR  
CECILIA DE LA FUENTE DE LLERAS**

En uso de sus facultades legales y estatutarias señaladas en la Ley 7° de 1979, el Decreto 334 de 1980, el artículo 78 de la Ley 489 de 1998, y en el 2° inciso del artículo 2° del Decreto 987 de 2012, y

**CONSIDERANDO**


Que la Ley 152 de 1994, “Por la cual se establece la Ley Orgánica del Plan de Desarrollo”, señala en el artículo 29, inciso segundo, que: “(...) todos los organismos de la administración pública nacional deberán elaborar, con base en los lineamientos del Plan Nacional de Desarrollo y de las funciones que le señale la ley, un plan indicativo cuatrienal con planes de acción anuales que se constituirá en la base para la posterior evaluación de resultados (...)”.

Que dando cumplimiento a lo anteriormente expuesto, y de conformidad con las estrategias y metas establecidas en el Plan Nacional de Desarrollo 2010-2014 “Prosperidad para Todos”, aprobado mediante la Ley No. 1450 de 2011, el Instituto Colombiano de Bienestar Familiar aprobó mediante la Resolución No. 4379 de 2011 el Plan Indicativo Institucional para el periodo 2011-2014 “Por la prosperidad de la primera infancia y la familia colombiana”, como un ejercicio de construcción conjunta y participativa con los dueños de procesos y Direcciones Regionales para dar alcance a los niveles nacional, regional y zonal.

Que mediante la Resolución No. 3041 de 2012 se actualizó el Plan Indicativo Institucional para el periodo 2011-2014 denominado “Para que los niños y las familias de Colombia tengan derecho a crecer con bienestar. Nuestros resultados son derechos”, derogándose la Resolución No. 4379 de 2011, y ajustando sus objetivos estratégicos con el fin de alinearlos a los del nuevo Sector de la Inclusión Social y la Reconciliación e incorporando elementos sustanciales como: (i) el enfoque de protección integral, (ii) la atención y reparación a los niños, niñas, adolescentes y familias víctimas de la violencia, (iii) la promoción, prevención y recuperación nutricional con enfoque en comunidades y distribución de complementos nutricionales y (iv) la perspectiva de género y el enfoque diferencial.

Que una vez realizada la revisión de los indicadores y las metas del Plan Indicativo para la vigencia 2014, así como sus correspondientes justificaciones técnicas para el ajuste, en sesión de Comité de Dirección del 22 de julio de 2014, se aprobaron modificaciones en cinco (5) indicadores correspondientes a reingeniería del indicador en nombre, meta y metodología de medición planteada por cada área; ocho (8) correspondientes a cambios en el nombre del indicador y meta sin afectar la metodología de medición; tres (3) correspondientes a cambios en la meta sin afectar la metodología de medición establecida; dos (2) correspondientes a cambios en la meta (acumulación de periodos anteriores) sin afectar la metodología; Uno (1) correspondiente a la acumulación de meta; Diecinueve (19) correspondientes a cambios de forma y no en la meta ni en la metodología del indicador y (4) indicadores con cumplimiento anticipado o desaparición por normatividad, dando cumplimiento al procedimiento establecido para la “Definición del Plan Indicativo Institucional”.

Que la justificación técnica para modificar los indicadores del Plan Indicativo para la vigencia 2014, se encuentra soportada en el documento que hace parte integral del Acta del 22 de julio de 2014.



**RESOLUCIÓN No. 4444**

29 JUL 2014

“Por la cual se modifican algunos indicadores y metas para el año 2014 del Plan Indicativo Institucional para el período 2011 – 2014: Para que los niños y las familias de Colombia tengan derecho a crecer con bienestar. Nuestros resultados son derechos” y se modifica la Resolución No. 3041 del 29 de Junio de 2012

Que en mérito de lo expuesto, se hace necesario modificar el Plan Indicativo Institucional 2011 – 2014 “Para que los niños y las familias de Colombia tengan derecho a crecer con bienestar. Nuestros resultados son derechos”, en sus indicadores y metas para la vigencia 2014.

**RESUELVE:**

**ARTÍCULO PRIMERO:** Modificar el Plan Indicativo Institucional para el período 2011 - 2014: “Para que los niños y las familias de Colombia tengan derecho a crecer con Bienestar. Nuestros resultados son Derechos” en los siguientes indicadores y metas, para la vigencia 2014, los cuales quedarán así:

- Indicadores con cambios en nombre y meta:

cód.	indicador 2014	Meta 2014
E-05	Niños, niñas y adolescentes vinculados a programas de prevención	200.000
E-06	Niños, niñas y adolescentes atendidos por el Programa de Alimentación Escolar -PAE-	571.695
E-09	CAES con marco pedagógico implementado y articulado a practicas de justicia restaurativa	18
E-12	Familias beneficiadas por el programa "Familias con bienestar"	138.059
E-16	Niños, niñas y adolescentes en situación de adoptabilidad en firme, por consentimiento o por autorización, CON características y necesidades especiales y posibilidad de adopción presentados a comité de adopciones, con familia asignada	45%
E-18	Porcentaje de niños, niñas y adolescente víctimas del desplazamiento forzado con proceso de acompañamiento familiar por las unidades móviles para contribuir a la atención, asistencia, reparación integral y al restablecimiento de sus derechos.	100%
E-19	Porcentaje de niños, niñas y adolescentes víctimas de reclutamiento ilícito que se desvinculan de los grupos armados organizados al margen de la ley, que egresan del programa especializado cumpliendo los objetivos del mismo.	65%
E-22	Niños y niñas en primera infancia con valoración y seguimiento nutricional	1.122.000
E-23	Porcentaje de niños y niñas que mejoraron su estado Nutricional que se encuentran en la modalidad Recuperación Nutricional con Enfoque	80%

*[Handwritten signature]*

*[Handwritten signature]*

**RESOLUCIÓN No. 4444**

**29 JUL 2014**

“Por la cual se modifican algunos indicadores y metas para el año 2014 del Plan Indicativo Institucional para el período 2011 – 2014: Para que los niños y las familias de Colombia tengan derecho a crecer con bienestar. Nuestros resultados son derechos” y se modifica la Resolución No. 3041 del 29 de Junio de 2012

Comunitario - RNEC		
E-24	Toneladas distribuidas de Bienestarina	26.000
E-25	Toneladas producidas de Bienestarina	26.000
E-26	Porcentaje de avance en el diseño e implementación del Modelo de Enfoque Diferencial	100%
E-28	Número de departamentos con asistencia técnica del ICBF en la formulación de Políticas diferenciales en favor de niños, niñas y adolescentes.	32
E-29	Número de municipios con asistencia técnica del ICBF en la formulación de Políticas diferenciales en favor de niños, niñas y adolescentes.	1.102
E-31	Número de municipios con los Consejos Municipales de Política Social monitoreados	1.102
E-32	Número de planes de acción del SNBF implementados y monitoreados en entidades territoriales e instituciones del nivel nacional	32
E-34	Índice de avance en la implementación de la estrategia de compras locales y compras eficientes	100%
E-39	Porcentaje de avance en la implementación del Modelo de Gestión por Competencias	40%
E-50	Porcentaje de macroprocesos con registro en la bitácora de innovaciones implementadas	100%

- Indicadores con cambio solo en el nombre:

cód.	indicador 2014
E-02	Centros de Desarrollo Infantil Temprano construidos
E-03	Niños y Niñas atendidos en hogares ICBF que brindan educación inicial, cuidado y nutrición
E-04	Nuevos agentes educativos vinculados a procesos de formación en el modelo de atención integral

*[Handwritten signature]*

*[Handwritten signature]*

**RESOLUCIÓN No. 4444**

29 JUL 2014

“Por la cual se modifican algunos indicadores y metas para el año 2014 del Plan Indicativo Institucional para el período 2011 – 2014: Para que los niños y las familias de Colombia tengan derecho a crecer con bienestar. Nuestros resultados son derechos” y se modifica la Resolución No. 3041 del 29 de Junio de 2012

E-08	Porcentaje de niños, niñas, adolescentes y jóvenes con estudios de bachillerato terminado que estén vinculados a procesos de formación.
E-10	Número de centros de atención especializada construidos
E-13	Porcentaje de niños, niñas y adolescentes que reingresan al proceso de restablecimiento de derechos.
E-14	Porcentaje de niños, niñas y adolescentes menores de 18 años en protección con auto de apertura de investigación con situación legal dentro de los 120 días definidos por la ley
E-15	Niños, niñas y adolescentes en situación de adoptabilidad en firme, por consentimiento o por autorización, SIN características especiales presentados a comité de adopciones, con familia asignada.
E-17	Porcentaje de niños, niñas y adolescentes que a partir de la fecha de sentencia de adopción en firme, cumplen con el número de informes de seguimientos post adopción en el periodo establecido.
E-21	Porcentaje de niños y niñas entre dos y cinco años reportados al Sistema de Seguimiento Nutricional (excluyendo FAMI, RN, RNEC) con desnutrición aguda que mejoraron su estado Nutricional.
E-38	Índice de cultura cultura organizacional
E-40	Porcentaje de quejas y reclamos solucionados oportunamente
E-42	Regionales operando efectivamente el sistema tecnológico para otorgar citas de manera automatizadas
E-43	Porcentaje de Implementación del proceso de adecuación institucional Fase II
E-44	Campañas y programas de movilización desarrollados por ejes para promoción y prevención de derechos de los niños, niñas, adolescentes y familias
E-46	Incremento anual de noticias con valoración positiva en monitoreo de prensa, cuya línea base será el histórico de valoración a 2011
E-47	Porcentaje de evaluaciones finalizadas a los programas del ICBF
E-48	Instituciones prestadoras del Servicio Público de Bienestar Familiar que trabajan con el ICBF, con requisitos validados en la Norma Técnica de Empresa- ICBF - NTE 001.
E-51	Porcentaje de avance del Sistema de Información de Primera Infancia desarrollado y operando

*[Handwritten signature]*

*[Handwritten signature]*

RESOLUCIÓN No. 4444

29 JUL 2014

“Por la cual se modifican algunos indicadores y metas para el año 2014 del Plan Indicativo Institucional para el período 2011 – 2014: Para que los niños y las familias de Colombia tengan derecho a crecer con bienestar. Nuestros resultados son derechos” y se modifica la Resolución No. 3041 del 29 de Junio de 2012

**ARTÍCULO SEGUNDO:** Modificar el Plan Indicativo Institucional para el período 2011 - 2014: “Para que los niños y las familias de Colombia tengan derecho a crecer con Bienestar. Nuestros resultados son Derechos”, estableciendo que los siguientes indicadores no aplican para la vigencia 2014:

cód.	Indicador
E-20	Formación de Agentes Educativos en la Implementación de las Guías Alimentarias Basadas en Alimentos
E-27	Número de redes público – privadas creadas y en funcionamiento (Defensores – Operadores y Delegados Municipales)
E-33	Eficiencias en la Cadena de Abastecimiento (cifra en millones de pesos)
E-36	Recaudo parafiscal para operación del Instituto (cifra en billones de pesos)

**ARTÍCULO TERCERO:** Las metas trazadas para las vigencias anteriores, 2011, 2012 y 2013 continúan vigentes teniendo en cuenta que han sido evaluadas en periodos anteriores.

**ARTÍCULO CUARTO:** La presente Resolución rige a partir de la fecha de su expedición y modifica en lo pertinente la Resolución 3041 de 2012.

**PUBLÍQUESE, COMUNÍQUESE Y CÚMPLASE**

Dada en Bogotá, D.C, a los

29 JUL 2014



**GABRIEL VALLEJO LÓPEZ**  
Director General (E)

Aprobó: Secretario General – Ramiro Jimenez Monroy  
Jefe Oficina Asesora Jurídica - Luisa Marina Ballesteros Aristizabal

## ACTA COMITÉ DE DIRECCIÓN

FECHA: Julio 22 de 2014

HORA: 10:00 a.m.

### ASISTENTES

**RAMIRO JIMENEZ MONROY**

Secretario General

**JUAN FERNANDO ACOSTA MIRKOW**

Director de Planeación y Control de  
Gestión, encargado de la Subdirección  
General

### 1. ORDEN DEL DIA:

Analizar el Plan Indicativo Institucional 2011-2014, el cual fue aprobado mediante Resolución No. 4379 de 2011 "*Plan Indicativo institucional para el período 2011- 2014: Por la Prosperidad de la Primera Infancia y la Familia Colombiana*", modificado mediante Resolución No. 3041 de 2012: "*Por la cual se actualiza el Plan indicativo Institucional para el período 2011 – 2014: Para que los niños y las familias de Colombia tengan derecho a crecer con bienestar. Nuestros Resultados son Derechos*" y se deroga la Resolución No. 4379 de 2011.

### 2. DESARROLLO DE ORDEN DEL DIA:

Teniendo en cuenta el hallazgo AR2012-CGR-DG001 de la Contraloría General de la República sobre la modificación y aprobación del PII 2011-2014 y el plan de mejoramiento establecido, cuyas actividades entre otras son:

- Aprobar y socializar el procedimiento PR1.MPE1 "Formulación del Plan Indicativo" del 31 de mayo de 2010. De acuerdo con lo establecido en el procedimiento las modificaciones serán aprobadas por el comité de dirección. Para la vigencia 2014, se presenta el plan indicativo con ajustes internos en los indicadores.
- Asegurar que las modificaciones y ajustes al Plan Indicativo Institucional sean aprobadas por la alta Dirección.



## ACTA COMITÉ DE DIRECCIÓN


La Dirección de Planeación y Control de la Gestión realizó la presentación (la cual se adjunta) de los ajustes que se deben tener en cuenta para el Plan Indicativo Institucional en la vigencia 2014, de la siguiente forma:

- a) Cinco (5) indicadores con ajustes en nombre y meta.
- b) Ocho (8) indicadores con ajuste de nombre (forma y meta).
- c) Tres (3) indicadores con ajuste de meta.
- d) Dos (2) indicadores con ajuste de nombre (forma y acumulación de la meta).
- e) Un (1) indicador con ajuste de acumulación de meta.
- f) Diecinueve (19) indicadores con ajuste del nombre (forma).
- g) Cuatro (4) indicadores con cumplimiento anticipado o desaparición por normatividad.

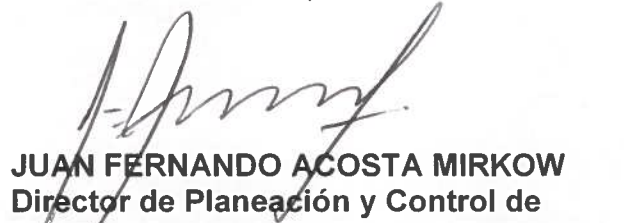
### 3. CONCLUSIÓN:

El Comité de Dirección del Instituto Colombiano de Bienestar Familiar, aprueba realizar las modificaciones al Plan Indicativo Institucional para la vigencia 2014.

En constancia de lo anterior, se firma por los asistentes en la fecha, así:



**RAMIRO JIMENEZ MONROY**  
Secretario General



**JUAN FERNANDO ACOSTA MIRKOW**  
Director de Planeación y Control de  
Gestión, Subdirector General Encargado

Anexo: Presentación ajustes plan indicativo institucional 2011 – 2014



# AJUSTES

# PLAN INDICATIVO INSTITUCIONAL

# 2011 - 2014



Instituto Colombiano  
de Bienestar Familiar  
Cecilia de la Fuente de Lleras



PROSPERIDAD  
PARA TODOS




# Resultados Plan Indicativo Institucional 2011 - 2014




**BIENESTAR FAMILIAR**

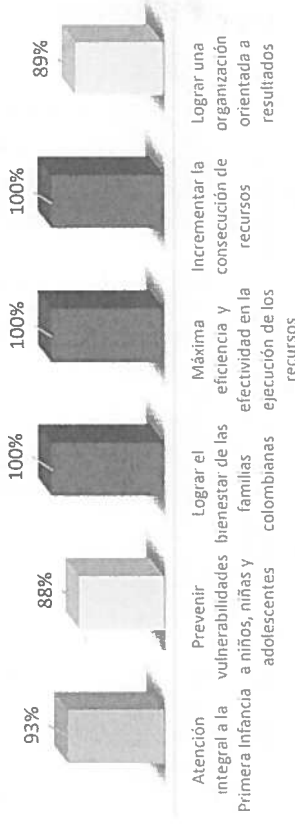
## Resultado Plan



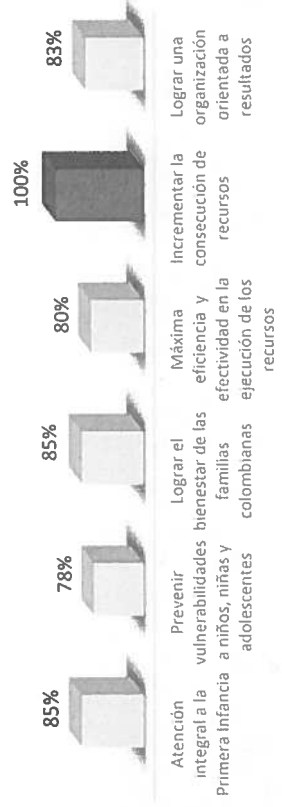
## Resultados por objetivos 2011




## Resultados por objetivos 2012



## Resultados por objetivos 2013



## Resultados por objetivos marzo 2014



# Ajustes Plan Indicativo Institucional 2011 - 2014



Relación de ajustes de indicadores	Cuenta
Ajustes indicador (nombre y meta en PII)	5
Ajustes de nombre en el PII (forma y meta)	8
Ajuste de meta	3
Ajustes de nombre en el PII (forma y acumulación de meta)	2
Acumulación de meta	1
Ajustes de nombre en el PII (forma)	19
No aplica para la vigencia 2014 (cumplimiento anticipado o desaparecen por normatividad)	4
<b>TOTAL AJUSTE PII</b>	<b>42</b>



PROGRESIDAD  
PARA TODOS

# Ajustes Plan Indicativo Institucional 2011 - 2014



**BIENESTAR  
FAMILIAR**

Ajustes indicador (nombre y meta en PII) 5

El ajuste corresponde a reingeniería del indicador en nombre, meta y metodología de medición planteada por cada área

cód.	Indicador inicial	indicador 2014	Meta PII	Meta 2014	Observaciones
1	Centros de atención especializados de adolescentes en conflicto con la ley con el marco pedagógico implementado	CAES con marco pedagógico implementado y articulado a practicas de justicia restaurativa	5	18	Se cambia la metodología, para medir el impacto a la acción establecida de implementación y articulación del marco pedagógico en CAES (no se trabajará sobre los nuevos CAES sino sobre las unidades existentes)
2	Niños, niñas y adolescente víctimas del desplazamiento forzado con proceso de restablecimiento de derechos	Porcentaje de niños, niñas y adolescente víctimas del desplazamiento forzado con proceso de acompañamiento familiar por las unidades móviles para contribuir a la atención, asistencia, reparación integral y al restablecimiento de sus derechos.	125.000	100%	Se cambia la metodología, para medir la eficiencia de la intervención de esta población, buscando que toda la población se encuentre atendida
3	Numero de niños, niñas y adolescentes desvinculados de los grupos organizados al margen de la ley beneficiarios con el programa de Atención Especializada	Porcentaje de niños, niñas y adolescentes víctimas de reclutamiento ilícito que se desvinculan de los grupos armados organizados al margen de la ley, que egresan del programa especializado cumpliendo los objetivos del mismo.	100%	65%	Se cambia la metodología, para medir la eficiencia de la intervención de esta población, buscando que por lo menos el 65% alcance los objetivos del programa (meta según históricos)
4	Niños, niñas y Adolescentes indígenas, Afros y Rrom atendidos en servicios de Prevención	Porcentaje de avance en el diseño e implementación del Modelo de Enfoque Diferencial	100%	100%	Se ajusta el indicador de acuerdo a la estrategia establecida para la atención de esta población
5	Porcentaje de ejecución de la estrategia del plan de compras locales en 3 fases.	Índice de avance en la implementación de la estrategia de compras locales y compras eficientes	34%	100%	El indicador el responsable pasa de Niñez y Adolescencia a Abastecimiento.

# Ajustes Plan Indicativo Institucional 2011 - 2014



BIENESTAR  
FAMILIAR

Ajustes de nombre en el PII (forma) y meta 8

El ajuste corresponde a cambios en el nombre del indicador y meta sin afectar la metodología de medición establecida

cód.	Indicador inicial	indicador 2014	Meta PII	Meta 2014	Observaciones
1 E-05	Niños, niñas y adolescentes vinculados a programas de prevención (reclutamiento, gestación de adolescentes, uso del tiempo libre y procesos de participación)	Niños, niñas y adolescentes vinculados a programas de prevención	461.953	200.000	El nombre se ajusta de acuerdo al formulado en SISMEG, la meta se ajusta por falta de recursos que solo permiten la atención establecida para esta vigencia
2 E-06	Niños, niñas y adolescentes atendidos con el programa PAE	Niños, niñas y adolescentes atendidos por el Programa de Alimentación Escolar -PAE-	4.069.678	571.695	Se ajusta la meta dado que el programa fue transferido al MEN y solo se atenderá la población establecida para esta vigencia
3 E-16	Niños, niñas y adolescentes en situación de adoptabilidad en firme, CON características y necesidades especiales y posibilidad de adopción presentados a comité de adopciones, con familia asignada	Niños, niñas y adolescentes en situación de adoptabilidad en firme, por consentimiento o por autorización, CON características y necesidades especiales y posibilidad de adopción presentados a comité de adopciones, con familia asignada	37%	45%	Se ajusta la meta por el comportamiento histórico presentado por este indicador



DPS  
PROTECCIÓN  
PARA TODOS

# Ajustes Plan Indicativo Institucional 2011 - 2014



Ajustes de nombre en el PII (forma) y meta

8

El ajuste corresponde a cambios en el nombre del indicador y meta sin afectar la metodología de medición establecida

cód.	Indicador inicial	indicador 2014	Meta PII	Meta 2014	Observaciones
4	Niños y niñas menores de 5 años en atención integral con valoración y seguimiento nutricional	Niños y niñas en primera infancia con valoración y seguimiento nutricional	100%	1.122.000	Se ajusta nombre y meta de acuerdo al tablero de control de primera infancia que maneja la Comisión Intersectorial
5	Niños y niñas que mejoran su estado nutricional que se encuentran en los centros de recuperación nutricional con implementación del modelo ABC	Porcentaje de niños y niñas que mejoraron su estado Nutricional que se encuentran en la modalidad Recuperación Nutricional con Enfoque Comunitario - RNEC	100%	80%	Se ajusta la meta dado el impacto real que tiene el programa con el cual se hace necesario disminuirla.
6	Oportunidad en la Distribución de la Bienestarina (Toneladas)	Toneladas distribuidas de Bienestarina	25.000	26.000	Propuesta de ampliación hecha por el área
7	Eficiencia en la Producción de Bienestarina (Toneladas)	Toneladas producidas de Bienestarina	25.000	26.000	Propuesta de ampliación hecha por el área
8	Modelo de Gestión Humana por competencias implementado	Porcentaje de avance en la implementación del Modelo de Gestión por Competencias	35%	40%	Propuesta de ampliación hecha por el área



PROCESOS PARA TODOS

# Ajustes Plan Indicativo Institucional 2011 - 2014



Ajustes de meta ..... 3

El ajuste corresponde a cambios en la meta sin afectar la metodología de medición establecida para el indicador

	cód.	indicador 2014	Meta PII	Meta 2014	Observaciones
1	E-12	Familias beneficiadas por el programa "Familias con bienestar"	266.245	138.059	La meta se ajusta por falta de recursos que solo permiten la atención establecida para esta vigencia
2	E-31	Número de municipios con los Consejos Municipales de Política Social monitoreados	1.101	1.102	Se ajusta la meta por la inclusión de un nuevo municipio dentro de los establecidos para intervención
3	E-32	Número de planes de acción del SNBF implementados y monitoreados en entidades territoriales e instituciones del nivel nacional	16	32	El área cuenta con la capacidad de cubrir los 32 Departamentos, por eso incrementa la meta

# Ajustes Plan Indicativo Institucional 2011 - 2014



Ajustes de nombre en el PII (forma) y acumulación de meta **2**

El ajuste corresponde a cambios en la meta (acumulación de periodos anteriores) sin afectar la metodología de medición establecida para el indicador

cód.	Indicador inicial	indicador 2014	Meta PII	Meta 2014	Observaciones
1 E-29	Número de municipios con asistencia técnica del ICBF en la formulación de Políticas diferenciales en favor de Niños, Niñas y Adolescentes	Número de municipios con asistencia técnica del ICBF en la formulación de Políticas diferenciales en favor de niños, niñas y adolescentes.	350	1.102	Cambio de meta por acumulación para dar cumplimiento con la meta cuatrienio
2 E-50	Macro procesos con registro en la bitácora de innovaciones implementadas	Porcentaje de macroprocesos con registro en la bitácora de innovaciones implementadas	35%	100%	Cambio de meta por acumulación para dar cumplimiento con la meta cuatrienio

Acumulación de meta **1**

cód.	Indicador inicial	indicador 2014	Meta PII	Meta 2014	Observaciones
1 E-28	Número de departamentos con asistencia técnica del ICBF en la formulación de Políticas diferenciales en favor de Niños, Niñas y Adolescentes	Número de departamentos con asistencia técnica del ICBF en la formulación de Políticas diferenciales en favor de niños, niñas y adolescentes.	8	32	Cambio de meta por acumulación para dar cumplimiento con la meta cuatrienio

# Ajustes Plan Indicativo Institucional 2011 - 2014



Ajustes de nombre en el PII (forma)

19

El ajuste corresponde a cambios de forma y no de fondo en el indicador, es decir no se presentan cambios en la meta ni en la metodología de medición establecidas.

Indicador inicial		Indicador 2014
1	E-02 Centros de Desarrollo Infantil Temprano construidos para la atención integral a la primera infancia	Centros de Desarrollo Infantil Temprano construidos
2	E-03 Niños y niñas atendidos en Hogares ICBF que brindan atención, cuidado y nutrición sin el componente de educación inicial	Niños y Niñas atendidos en hogares ICBF que brindan educación inicial, cuidado y nutrición
3	E-04 Agentes educativos vinculados a procesos de formación en el modelo de atención integral	Nuevos agentes educativos vinculados a procesos de formación en el modelo de atención integral
4	E-08 Niños, niñas, adolescentes y jóvenes en protección con proyecto de vida estructurado a partir de la atención psicológica y de actividades educativas, culturales o deportivas	Porcentaje de niños, niñas, adolescentes y jóvenes con estudios de bachillerato terminado que estén vinculados a procesos de formación.
5	E-10 Centros de Atención especializada Construidos	Número de centros de atención especializada construidos
6	E-13 Niños, niñas y adolescentes que reingresan al proceso de restablecimiento de derechos	Porcentaje de niños, niñas y adolescentes que reingresan al proceso de restablecimiento de derechos.
7	E-14 Niños, niñas y adolescentes de menores de 18 años en protección con situación legal definida en menos de seis meses	Porcentaje de niños, niñas y adolescentes menores de 18 años en protección con auto de apertura de investigación con situación legal dentro de los 120 días definidos por la ley
8	E-15 Niños, niñas y adolescentes en situación de adoptabilidad en firme, SIN características especiales presentados a comité de adopciones, con familia asignada	Niños, niñas y adolescentes en situación de adoptabilidad en firme, por consentimiento o por autorización, SIN características especiales presentados a comité de adopciones, con familia asignada.



# Ajustes Plan Indicativo Institucional 2011 - 2014



**BIENESTAR  
FAMILIAR**

cód.	Indicador inicial	indicador 2014
9	E-17 Niños, niñas y adolescentes que a partir de la fecha de adopción en firme, cumplen con el número e informes de seguimientos post adopción en el periodo establecido	Porcentaje de niños, niñas y adolescentes que a partir de la fecha de sentencia de adopción en firme, cumplen con el número de informes de seguimientos post adopción en el periodo establecido.
10	E-21 Niños y niñas reportados al sistema de seguimiento nutricional -SSN en HI y HCB (excluyendo FAMI), mayores de 2 años y menores de 5 años) con desnutrición aguda que mejoraron en su estado nutricional	Porcentaje de niños y niñas entre dos y cinco años reportados al Sistema de Seguimiento Nutricional (excluyendo FAMI, RN, RNEC) con desnutrición aguda que mejoraron su estado Nutricional.
11	E-38 Índice de cultura organizacional implementado	Índice de cultura cultura organizacional
12	E-40 Quejas y reclamos solucionados en los términos de ley	Porcentaje de quejas y reclamos solucionados oportunamente
13	E-42 Numero de regionales operando efectivamente el sistema tecnológico para otorgar citas de manera automatizadas SEAC	Regionales operando efectivamente el sistema tecnológico para otorgar citas de manera automatizadas
14	E-43 Implementación del proceso de adecuación de la operación territorial	Porcentaje de Implementación del proceso de adecuación institucional Fase II
15	E-44 Número de campañas y programas de movilización desarrollados por ejes para promoción y prevención de derechos de los niños, niñas, adolescentes y familias	Campañas y programas de movilización desarrollados por ejes para promoción y prevención de derechos de los niños, niñas, adolescentes y familias
16	E-46 Incremento anual de noticias con valoración positiva en monitoreo de prensa	Incremento anual de noticias con valoración positiva en monitoreo de prensa, cuya línea base será el histórico de valoración a 2011
17	E-47 Evaluaciones en proceso y/o realizadas a los programas del ICBF (según agenda establecida anualmente.)	Porcentaje de evaluaciones finalizadas a los programas del ICBF
18	E-48 Número de Instituciones de Servicio que trabajan con el ICBF, Certificadas en Calidad	Instituciones prestadoras del Servicio Público de Bienestar Familiar que trabajan con el ICBF, con requisitos validados en la Norma Técnica de Empresa- ICBF - NTE 001.
19	E-51 Desarrollo del Sistema de Información de Primera Infancia.	Porcentaje de avance del Sistema de Información de Primera Infancia desarrollado y operando

# Ajustes Plan Indicativo Institucional 2011 - 2014



Adicional a los indicadores relacionados se presentan:

Indicadores que no aplican para la vigencia 2014

cód.	Indicador inicial	Observaciones
1 E-20	Formación de Agentes Educativos en la Implementación de las Guías Alimentarias Basadas en Alimentos	De acuerdo al área responsable este indicador tiene impedimentos jurídicos que hasta tanto no se subsanen no se puede medir
2 E-27	Numero de redes publico - privadas creadas y en funcionamiento (Defensores - Operadores y Delegados Municipales)	Ya se cumplió el indicador
3 E-33	Eficiencias en la Cadena de Abastecimiento (cifra en millones de pesos)	Ya se cumplió el indicador
4 E-36	Recaudo parafiscal para operación del Instituto (cifra en billones de pesos)	Por reforma tributaria este indicador quedo inhabilitado hasta que se pueda plantear un indicador del CREE