


## RECOMENDACIONES PARA REGISTRO DE CONTRATISTAS DEL ICBF EN EL MODULO GESTION PROVEEDORES

Antes de hacer el registro debe tener GUARDADO en su pc 2 archivos en formato (jpeg, gif, pdf) con la siguiente información.

- Copia del RUT
- Si es profesional, la copia de su tarjeta profesional (diploma cuando su profesión no lo requiere)
- Para Técnico, Tecnólogo o bachiller, copia de su diploma.

### LOS PASOS SON LOS SIGUIENTES:

1. Por **INTERNET EXPLORER** (solo este explorador funciona, no usar chrome) ingresar por el link <https://proveedores.icbf.gov.co/>
2. Ingrese al aplicativo con su usuario y contraseña que es la misma que usa para realizar su cuenta de cobro.
3. Entrar por la opción Proveedores y hacer clic en el módulo “Gestión Proveedores”



4. Hacer clic en el símbolo “NUEVO”



5. Ingresar toda la información en “Datos básicos” que solicita el aplicativo.

Nota: Los campos con asterisco (\*) son obligatorios

Recomendaciones para algunos campos:



En el campo “fecha Constitución” se debe registrar la fecha de su tarjeta profesional. Si usted no es profesional entonces la fecha de graduación como Bachiller, Técnico o Tecnólogo, según sea su caso.

En el campo “Nombre Comercial” se debe registrar de nuevo su nombre.

En el campo “actividad económica CIUU”, el código y la fecha se encuentran en su RUT. Esta actividad Ciuu debe estar actualiza a la versión 4, adoptada en Colombia en el año 2012.

En el campo “actividad económica secundario CIU”, aplica para los que cuentan con CIU secundarios, no es obligatorio.


En el campo “código UNSPSC” darle clic a la lupa  para que abra una ventana y filtrar hasta encontrar su código y hacer clic en el código  correspondiente.

Clasifique el producto o servicio según código UNSPSC \*  


Código	Descripción
--------	-------------



## Proveedores

Producto o servicio UNSPSC 

<b>Segmento *</b>	<b>Familia *</b>
80 - Servicios de Gestión, Servicios Profesi	8010 - Servicios de asesoría de gesti
<b>Clase*</b>	<b>Producto*</b>
801015 - Servicios de consultoría de negoc	80101505 - Desarrollo de políticas u

Código	Nombre
 80101505	Desarrollo de políticas u objetivos empresariales

Por ejemplo el código 80101505 es el de Desarrollo de políticas u objetivos empresariales.

En el campo “Clase Entidad o Establecimiento” se debe escoger la opción *-Profesional Liberal*

En el campo “Exención Matrícula Mercantil” se debe colocar SI, siempre y cuando usted no esté obligado a tener y renovar anualmente su matrícula mercantil expedida por las cámaras de comercio.

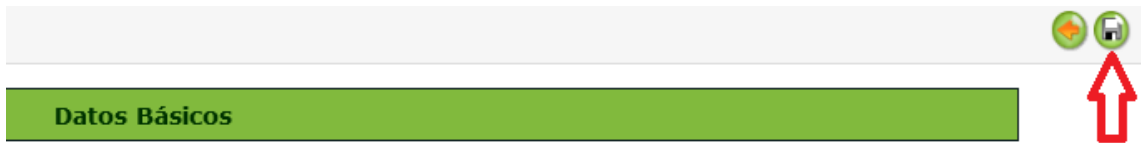
6. El aplicativo al final le va a solicitar adjuntar 2 documentos
  - a. RUT
  - b. Tarjeta profesional o una copia de su diploma si su profesión no requiere este documento o si tiene estudios como Técnico, Tecnólogo o Bachiller

No olvide que después de escoger los archivos a adjuntar darle clic al chulito verde

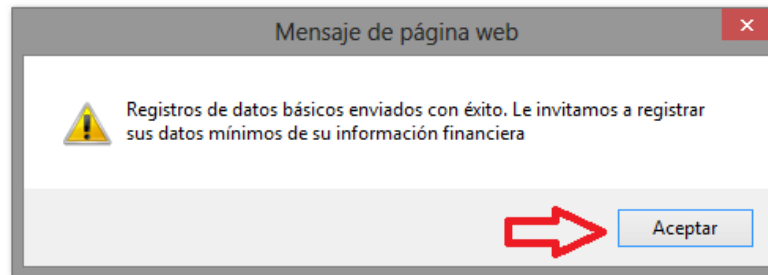
Nombre del documento	Link del documento	Observaciones
Registro Único Tributario - RUT *	C:\Users\Harold.Camar\ Examinar...	 
Certificado de Registro Mercantil, o Tarjeta Profesional para profesionales liberales *		

Documento(s) de registro de tercero	Nombre del documento	Link del documento	Extensiones permitidas	Máximo permitido KB
-------------------------------------	----------------------	--------------------	------------------------	---------------------

7. Guardar



8. Aceptar y salir del sistema



9. El registro de los demás módulos: Financiero, experiencia, contactos, sucursales, no son es obligatorio.

Links de Interés

[http://www.mineducacion.gov.co/cvn/1665/articles-355161\\_Guia\\_codificacion\\_de\\_bienes\\_y\\_servicios.pdf](http://www.mineducacion.gov.co/cvn/1665/articles-355161_Guia_codificacion_de_bienes_y_servicios.pdf)

[http://www.ccb.org.co/content/download/6139/87969/file/12596\\_guiacodificacionbienesserv.pdf](http://www.ccb.org.co/content/download/6139/87969/file/12596_guiacodificacionbienesserv.pdf)