



# Informe de Rendición Pública de Cuentas 2018



GOBIERNO  
DE COLOMBIA



BIENESTAR  
FAMILIAR

# ICBF REGIONAL VALLE DE CAUCA

---

2018

## Misión

Trabajar con calidad y transparencia por el desarrollo y la protección integral de la primera infancia, la niñez, la adolescencia y el bienestar de las familias colombianas.

## Visión

Cambiar el mundo de las nuevas generaciones y sus familias, siendo referente en estándares de calidad y contribuyendo a la construcción de una sociedad en paz, próspera y equitativa.



# Centros zonales fuera de Cali

## Centro Zonal Buga

Buga Calima Guacarí Restrepo  
San Pedro Yotoco

## Centro Zonal Roldanillo

Bolívar El Dovio La Unión  
Roldanillo Toro Versailles  
Zarzal

## Centro Zonal Cartago

Alcalá Ansermanuevo Argelia  
Cartago El Águila El Cairo  
La Victoria Obando Ulloa

## Centro Zonal Buenaventura

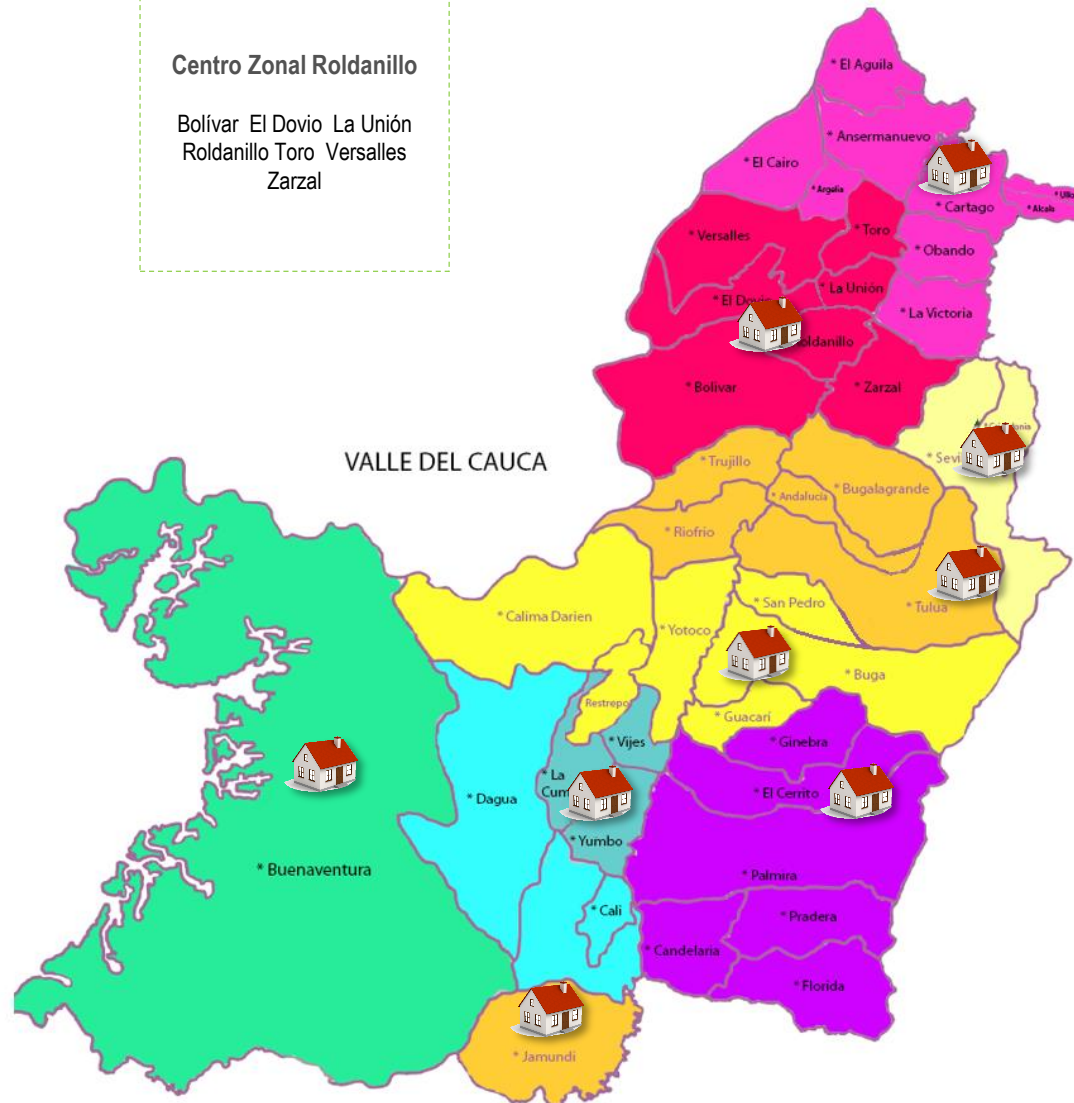
Buenaventura

## Centro Zonal Yumbo

La Cumbre Vijes Yumbo

## Centro Zonal Jamundí

Jamundí



## Centro Zonal Sevilla

Caicedonia Sevilla

## Centro Zonal Tuluá

Andalucía Bugalagrande  
Riofrio Trujillo Tuluá

## Centro Zonal Palmira

Candelaria El Cerito Florida  
Ginebra Palmira Pradera

# Centros zonales en Cali

## Centro Zonal Centro Especializado en Protección

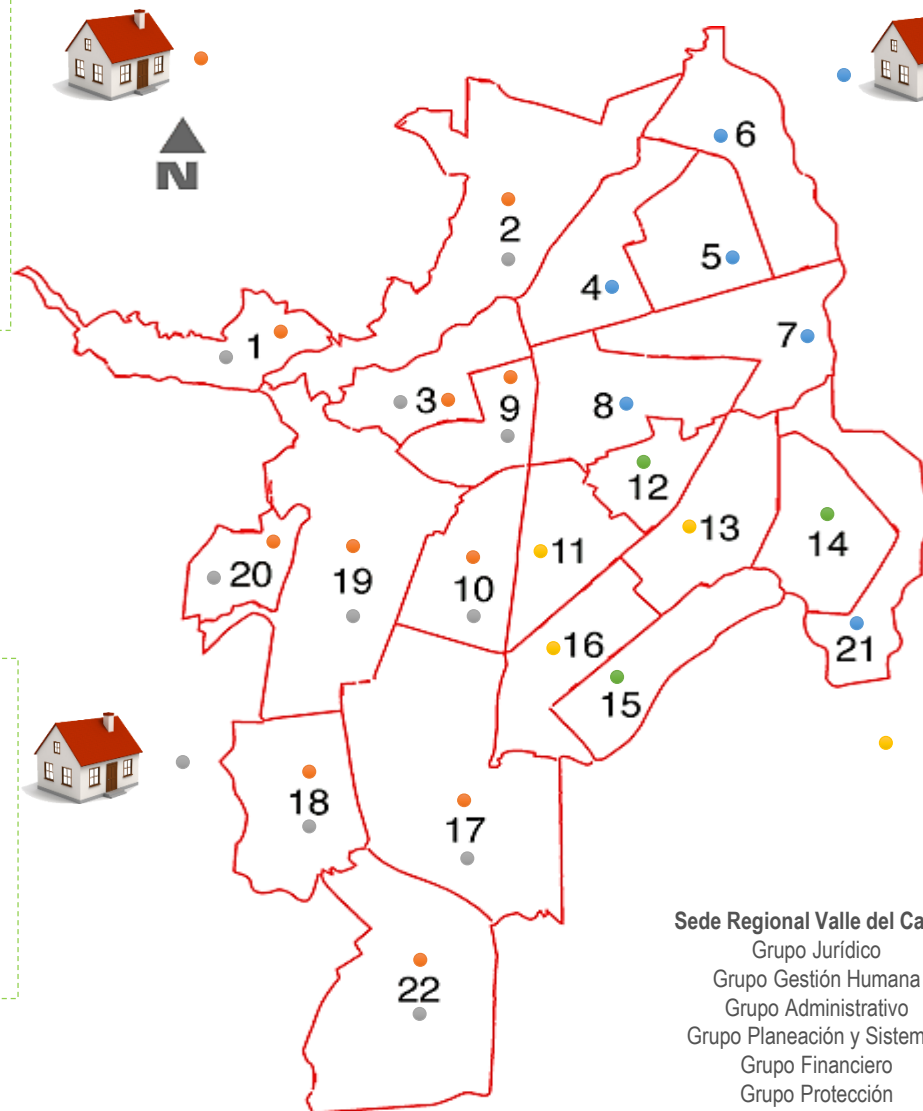
Comunas 1, 2, 3, 9, 10, 17, 18, 19 y 22 Zona Rural Montebello, Golondrinas, La Paz, Los Andes, Atenas, La Castilla, La Leonera, Saladito, La Elvira, Felidia, Pichindé, Pance, Buitrera y Villa Carmelo Municipio de Dagua

## Centro Zonal Restaurar Sistema de Responsabilidad Penal



## Centro Zonal Ladera Especializado en Prevención

Comunas 1, 2, 3, 9, 10, 17, 18, 19 y 22 Zona Rural Montebello Golondrinas, La Paz, Los Andes, Atenas, La Castilla, La Leonera, Saladito, La Elvira, Felidia, Pichindé, Pance, Buitrera y Villa Carmelo Municipio de Dagua.



## Centro Zonal Nororiental Comunas 6, 7, 8, 4, 5 y 21

## Centro Zonal Suroriental Comunas: 12, 14, 15 Zona Rural Navarro, El Estero

## Centro Zonal Sur Comunas: 11, 13 y 16 Zona Rural Cascajal y El Hormiguero

## Sede Regional Valle del Cauca

- Grupo Jurídico
- Grupo Gestión Humana
- Grupo Administrativo
- Grupo Planeación y Sistemas
- Grupo Financiero
- Grupo Protección
- Grupo Ciclos de Vida y Nutrición
- Dirección regional



BIENESTAR  
FAMILIAR



# INVERSIÓN



GOBIERNO  
DE COLOMBIA



**BIENESTAR  
FAMILIAR**

# Apropiación presupuestal

## Composición del gasto por fuente de financiación

Tipo de Gasto	Fuente	Apropiación Vigente
Funcionamiento	Recursos Propios	\$1.164.061.344
Inversión	Recursos Nación	\$215.977.149.202
Inversión	Recursos Propios	\$135.560.829.546
<b>Total</b>		<b>\$352.702.040.092</b>

El presupuesto asignado al ICBF Regional Valle del Cauca para la vigencia 2018, fue financiado en el **23.56%** con recursos propios y el **76.44%** con recursos nación

# Ejecución Presupuestal por Área

Grupo Responsable	APR. VIGENTE
Administrativo	\$ 4.592.493.080,00
Familia y Comunidades	\$ 4.417.373.518,00
Generaciones Con Bienestar	\$ 3.976.616.918,00
Nutrición	\$ 2.452.646.921,00
Primera Infancia	\$ 240.169.489.764,00
Protección	\$ 96.533.556.725,00
Recursos Transversales	\$ 232.766.258,00
Talento Humano	\$ 321.096.908,00
Jurídica	\$ 6.000.000,00
<b>Total general</b>	<b>\$ 352.702.040.092,00</b>

De la apropiación final asignada al ICBF Regional Valle del Cauca para la vigencia 2018, el **68.09%** se asignó para la atención en las modalidades de Primera Infancia, el **27.37%** a Protección, y el **4.54%** en otras áreas.



# Promoción y Prevención

Lidera el diseño y desarrollo de planes, programas, proyectos, modalidades de la promoción de derechos y la prevención de vulneraciones en el marco de un enfoque integral para la población objetivo del ICBF



**GOBIERNO  
DE COLOMBIA**



**BIENESTAR  
FAMILIAR**



# PRIMERA INFANCIA

Modalidades	Programación		
	Unidades	Cupos	Valor Vigencia
ATENCIÓN A NIÑOS HASTA LOS 3 AÑOS EN ESTABLECIMIENTOS DE RECLUSIÓN	2	30	151.606.769
ATENCIÓN PROPIA E INTERCULTURAL	79	1.514	3.303.732.895
CDI CON ARRIENDO - INSTITUCIONAL INTEGRAL	55	9.014	24.757.439.860
CDI SIN ARRIENDO - INSTITUCIONAL INTEGRAL	74	13.322	34.181.212.480
DESARROLLO INFANTIL EN MEDIO FAMILIAR CON ARRIENDO - FAMILIAR INTEGRAL	63	2.734	6.833.085.787
DESARROLLO INFANTIL EN MEDIO FAMILIAR SIN ARRIENDO - FAMILIAR INTEGRAL	462	15.415	29.166.393.736
HOGARES EMPRESARIALES - INSTITUCIONAL INTEGRAL	-	-	67.045.155
HOGARES INFANTILES - INSTITUCIONAL INTEGRAL	83	13.812	36.389.873.784
SERVICIO ESPECIAL PARA LA PRIMERA INFANCIA - FAMILIAR INTEGRAL	61	2.610	-
SERVICIO ESPECIAL PARA LA PRIMERA INFANCIA - GRADO TRANSICIÓN	150	3.879	4.514.692.047
SERVICIO ESPECIAL PARA LA PRIMERA INFANCIA - INSTITUCIONAL INTEGRAL	41	3.929	4.965.376.740
TASA COMPENSATORIA	-	-	270.316.600
HCB AGRUPADOS -INSTITUCIONAL TRADICIONAL	77	2.880	6.167.583.528
HCB FAMI-FAMILIAR TRADICIONAL	645	7.594	14.691.945.268
HCB INTEGRAL -COMUNITARIO INTEGRAL	470	5.640	6.916.879.819
HCB TRADICIONAL- COMUNITARIO (T)	2.689	30.322	65.066.344.449
<b>Total general</b>	<b>4.951</b>	<b>112.695</b>	<b>237.443.528.917</b>

El municipio de Cali tuvo un incremento en la atención en la vigencia 2018 con respecto al 2017, del **12.22%** es decir **2.638** cupos a través de los convenios entre el ICBF y la Alcaldía de Santiago de Cali



# ATENCIÓN A LA NIÑEZ Y LA ADOLESCENCIA

Modalidades	Programación		
	Unidades	Cupos	Valor Vigencia
ESTRATEGIA CONSTRUYENDO JUNTOS ENTORNOS PROTECTORES	-	816	<b>607.803.702</b>
GENERACIONES CON BIENESTAR	204	5.100	<b>1.486.257.364</b>
GENERACIONES ÉTNICAS CON BIENESTAR	19	475	<b>179.998.900</b>
GENERACIONES RURALES CON BIENESTAR	44	1.102	<b>351.061.311</b>
PREVENCIÓN DE GENERACIONES CON BIENESTAR PARA LA ATENCIÓN Y REPARACIÓN INTEGRAL A LAS VICTIMAS	12	300	<b>88.749.198</b>
PREVENCIÓN DE GENERACIONES CON BIENESTAR PARA LA ATENCIÓN Y REPARACIÓN INTEGRAL A LAS VICTIMAS ÉTNICOS	123	3.075	<b>1.154.123.100</b>
PREVENCIÓN DE GENERACIONES CON BIENESTAR PARA LA ATENCIÓN Y REPARACIÓN INTEGRAL A LAS VICTIMAS RURALES	2	50	<b>16.553.477</b>
ACCIONES PARA LA PREVENCIÓN DE EMBARAZO ADOLESCENTE	-	214	-
ACCIONES MASIVAS DE ALTO IMPACTO SOCIAL - AMAS	-	450	-
<b>Total general</b>	<b>404</b>	<b>11.582</b>	<b>3.884.547.052</b>

# ATENCIÓN A FAMILIAS Y COMUNIDADES

Modalidades	Programación		
	Unidades	Cupos	Valor Vigencia
FAMILIAS CON BIENESTAR PARA LA PAZ	-	2.760	2.487.676.320
OTRAS FORMAS DE ATENCIÓN	-	986	653.045.063
TERRITORIOS ÉTNICOS CON BIENESTAR	-	1.552	1.234.277.809
UNIDADES DE APOYO Y FORTALECIMIENTO A FAMILIAS - UNAFAS	-	-	-
<b>Total general</b>	-	<b>5.298</b>	<b>4.374.999.192</b>

**En la regional Valle del Cauca se cualificó las modalidades de Familia a través del fortalecimiento de redes y de vínculos al interior de las familias. Así mismo, el fortalecimiento de las familias con población discapacitada gracias al desarrollo de proyectos de un auto sostenimiento. También se desarrollaron las las iniciativas con comunidades negras e indígenas para el cierre de las brechas de la inequidad social y lograr un estado mas cercano a la gente.**



Fotografía. Banco imágenes ICBF. 2017. Familia zona rural Jamundi.

# ATENCIÓN EN MODALIDADES NUTRICIÓN

Modalidades	Programación		
	Unidades	Cupos	Valor Vigencia
ESTRATEGIAS DE DESARROLLO ALIMENTARIO O NUTRICIONAL (MODALIDAD MIL DÍAS PARA CAMBIAR EL MUNDO)	-	640	2.010.338.430
SERVICIO COMPLEMENTARIO PARA LAS NIÑAS Y NIÑOS A RIESGO Y CON DESNUTRICION AGUDA EN LA PRIMERA INFANCIA	-	819	38.019.449
<b>Total general</b>	-	<b>1.459</b>	<b>2.048.357.879</b>



# PROTECCIÓN

Lidera el diseño y desarrollo de planes, programas, proyectos y modalidades, asegurando actuaciones oportunas y con calidad, que restablezcan los derechos de los niños, las niñas y los adolescentes en situación de inobservancia, amenaza o vulneración



GOBIERNO  
DE COLOMBIA



**BIENESTAR  
FAMILIAR**

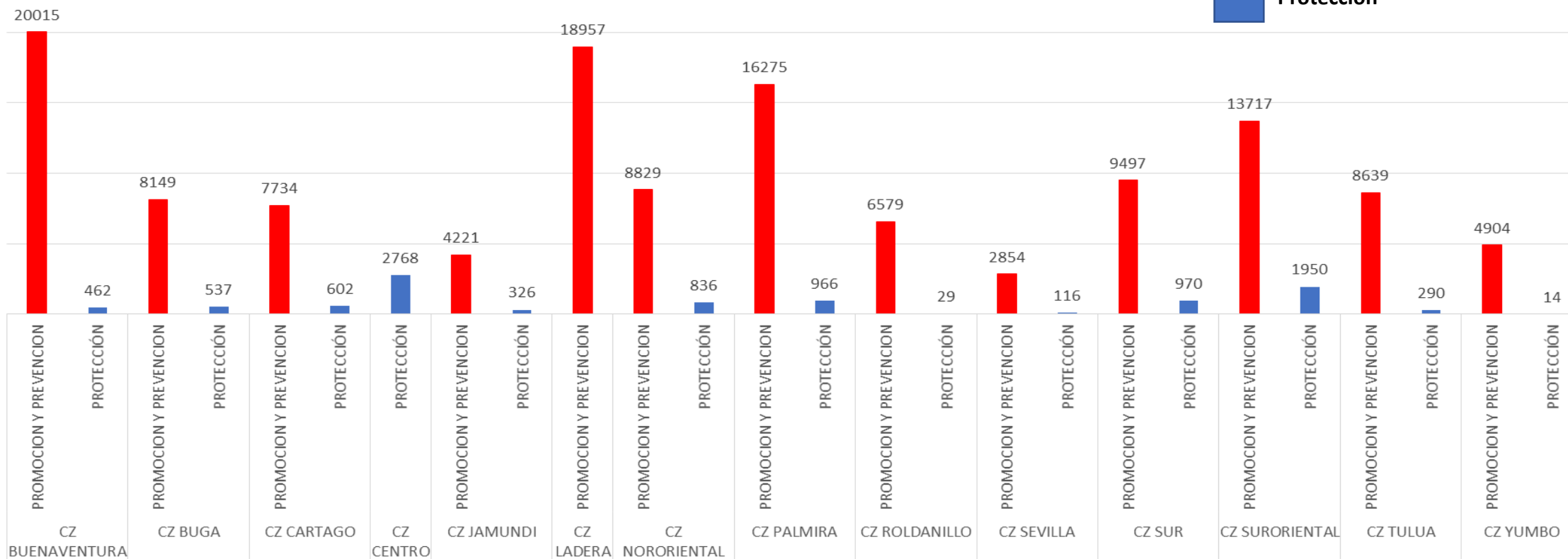
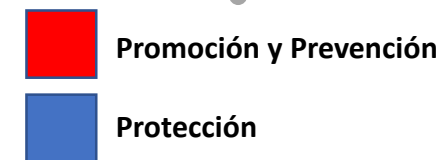
# PROTECCIÓN

Modalidades	Programación		
	Unidades	Cupos	Valor Vigencia
APOYO POST INSTITUCIONAL	1	100	333.388.000
CENTRO DE ATENCION ESPECIALIZADO	2	643	12.258.922.980
CENTRO DE INTERNAMIENTO PREVENTIVO	3	159	3.051.031.920
CENTRO TRANSITORIO	3	49	869.507.898
CASA DE ACOGIDA	1	30	443.066.100
CASA DE PROTECCIÓN	1	30	493.130.642
CASA HOGAR - VULNERACIÓN	1	72	784.285.765
EXTERNADOS	45	3484	20.010.541.685
HOGARES GESTORES	342	343	1.400.867.125
HOGARES SUSTITUTOS	380	890	10.378.224.852
INTERNADOS	31	2354	35.189.456.376
INTERVENCIONES DE APOYO	8	1117	4.576.394.792
LIBERTAD ASISTIDA/VIGILADA	7	445	1.859.481.947
SEMICERRADO-EXTERNADO MEDIA JORNADA	3	150	749.268.000
<b>Total general</b>	<b>828</b>	<b>9.866</b>	<b>92.397.568.082</b>



# COBERTURAS POR CENTRO ZONAL

COBERTURA (cupos)



Centros zonales



# Servicios y Atención

Número de Quejas, Reclamos y Sugerencias recibidas durante la vigencia 2018 con corte a **octubre**

Peticiones								
Regional	Quejas	Reclamos	Sugerencia	Denuncias PRD	Asistencia y Asesoría	Derechos de Petición	Información y Orientación con Trámite	Total
VALLE DEL CAUCA	251	742	73	5.191	487	7.909	12.930	27.583

# Servicios y Atención

Número de denuncias y solicitudes de restablecimiento de derechos recibidas durante la vigencia 2018 con corte a **octubre** por Centro Zonal:

## Denuncias

DENUNCIAS PRD DE 1/1/2018 A 23/10/2018														
SURORIENTAL	NORORIENTAL	PALMIRA	JAMUNDI	SUR	CENTRO	BUGA	YUMBO	TULUA	CARTAGO	SEVILLA	ROLDANILLO	BUENAVENTURA	REGIONAL	
512	759	561	222	436	1135	225	159	268	204	96	110	181	167	5035

## S. Restablecimiento de derechos

SRD DE 1/1/2018 A 23/10/2018														
SURORIENTAL	NORORIENTAL	PALMIRA	JAMUNDI	SUR	CENTRO	BUGA	YUMBO	TULUA	CARTAGO	SEVILLA	ROLDANILLO	BUENAVENTURA	REGIONAL	
2271	2180	1308	405	1380	3595	457	281	600	636	312	214	669		14308

# GESTIÓN DEL TALENTO HUMANO

**Contratos de prestación de servicios**  
Contratistas vinculados para la vigencia 2018

Recurso Disponible Contratación	CONTRATISTAS
\$ 8.488.046.863	266

# GESTIÓN DEL TALENTO HUMANO

## Servidores públicos (Carrera, Provisionales, Contratistas) (Enero 2018)

ENERO	PROVISIONAL	CARRERA	SUPERNUMERARIO	CONTRATISTAS	TOTAL
TOTAL	484	167	1	266	918



## Servidores públicos (Carrera, Provisionales, Contratistas) (Agosto 2018)

AGOSTO	PROVISIONAL	CARRERA	SUPERNUMERARIOS	CONTRATISTAS	TOTAL
TOTAL	475	196	3	266	940



# GESTIÓN DEL TALENTO HUMANO

---

## Resultados convocatoria 433

Posesiones desde el mes Junio:

- Junio/2018: 10 Posesiones en periodo de prueba
- Julio/2018: 24 Posesiones en periodo de prueba y 7 renunciaciones
- Agosto/2018: 43 Posesiones en periodo de prueba, 3 Supernumerarios y 4 renunciaciones

# GESTIÓN ADMINISTRATIVA

## Infraestructura

ESTADO DEL INMUEBLE	CANTIDAD
ALQUILADO	11
PROPIO	9
INMUEBLES COMODATO	33
PROINDIVISO	19
INVADIDOS	7
DESOCUPADOS	4
<b>TOTAL</b>	<b>83</b>

Fuente: Gestión de Bienes Junio 2018

# GESTIÓN ADMINISTRATIVA

## Contratos de Mantenimiento

CONTRATOS DE MANTENIMIENTO			
Servicio contratado	Valor contratado	Adición	Total
Aire Acondicionado	41.892.626	11.532.240	
Jardinería	13.378.713		
Fumigación	7.878.337		
Lavado de Tanques de Almacenamiento de Agua	4.760.000		
Recarga y Mantenimiento de Extintores	4.000.000		
Plantas Eléctricas y Transformadores	14.640.741		
<b>TOTAL</b>	<b>86.550.417</b>	<b>11.532.240</b>	<b>98.082.657</b>



# GESTIÓN JURÍDICA

## Contratación

MODALIDAD	TIPO DE CONTRATO	PROGRAMA	CANTIDAD
DIRECTA	ARRENDAMIENTO		2
DIRECTA	PRESTACIÓN DE SERVICIOS ASISTENCIALES		77
DIRECTA	PRESTACIÓN DE SERVICIOS PROFESIONALES		203
DIRECTA	APORTE	PRIMERA INFANCIA	113
DIRECTA	APORTE	PROTECCIÓN	5
MÍNIMA CUANTÍA	SUMINISTRO		12
MÍNIMA CUANTÍA	OBRA		1
MÍNIMA CUANTÍA	PERMUTA		1
MÍNIMA CUANTÍA	PRESTACIÓN DE SERVICIOS		8
SELECCIÓN ABREVIADA	PRESTACIÓN DE SERVICIOS		1
ACUERDO MARCO COLOMBIA COMPRA EFICIENTE	ORDEN DE COMPRA		5
		SUBTOTAL	428
<b>ADICIONES:</b>			
DIRECTA	APORTE	PRIMERA INFANCIA	117
DIRECTA	APORTE	PROTECCIÓN	89
		<b>TOTAL</b>	<b>634</b>

# GESTIÓN JURÍDICA

## Procesos Sancionatorios y Requerimientos

PROCESO	TOTAL	ESTADO
REQUERIMIENTOS	168	ABIERTOS
REQUERIMIENTOS	86	CERRADOS
SANCIONATORIOS	10	CON RESOLUCIÓN QUE DECLARA EL INCUMPLIMIENTO

## Licencias de Funcionamiento

Desde el mes de enero hasta el mes agosto de 2018 se otorgaron

**29** Licencias de Funcionamiento

**¡GRACIAS!**



**BIENESTAR**  
**FAMILIAR**



# Resultados

## Mesas Públicas

### Centros Zonales



GOBIERNO  
DE COLOMBIA



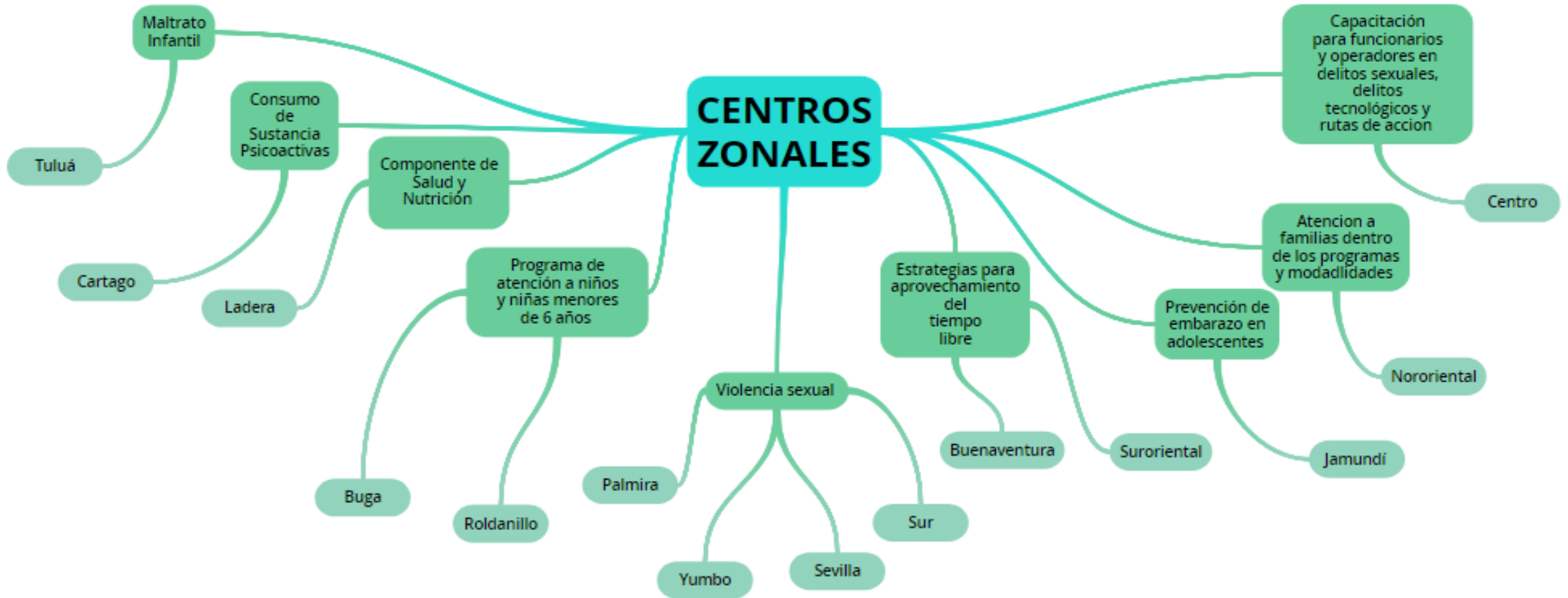
**BIENESTAR  
FAMILIAR**

# MESAS PÚBLICAS

---

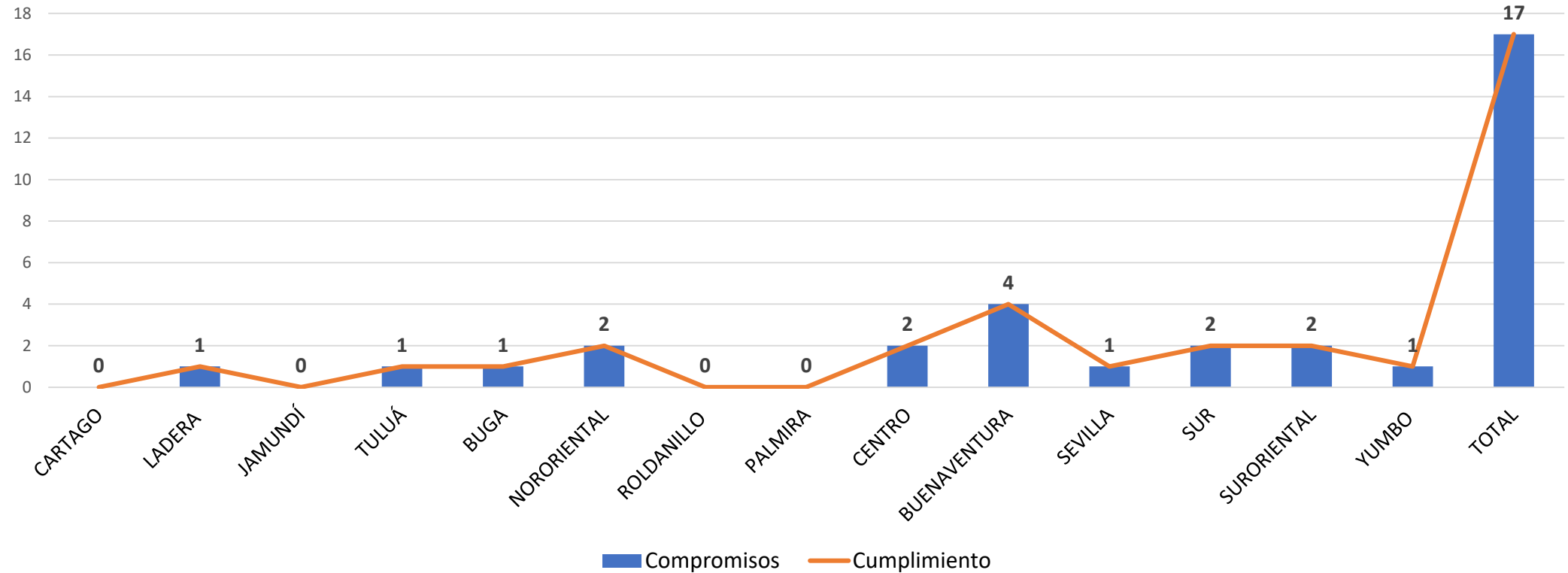
Las **Mesas Públicas** son encuentros presenciales de interlocución, diálogo abierto y comunicación de doble vía en la Región con los ciudadanos, que **se desarrollan en los centros zonales**, para tratar temas relacionados con la gestión, avances, logros y dificultades frente a un programa o servicio específico, detectando anomalías, proponiendo correctivos y propiciando escenarios de prevención, cualificación y mejoramiento del mismo.

# 1. TEMAS MESAS PÚBLICAS



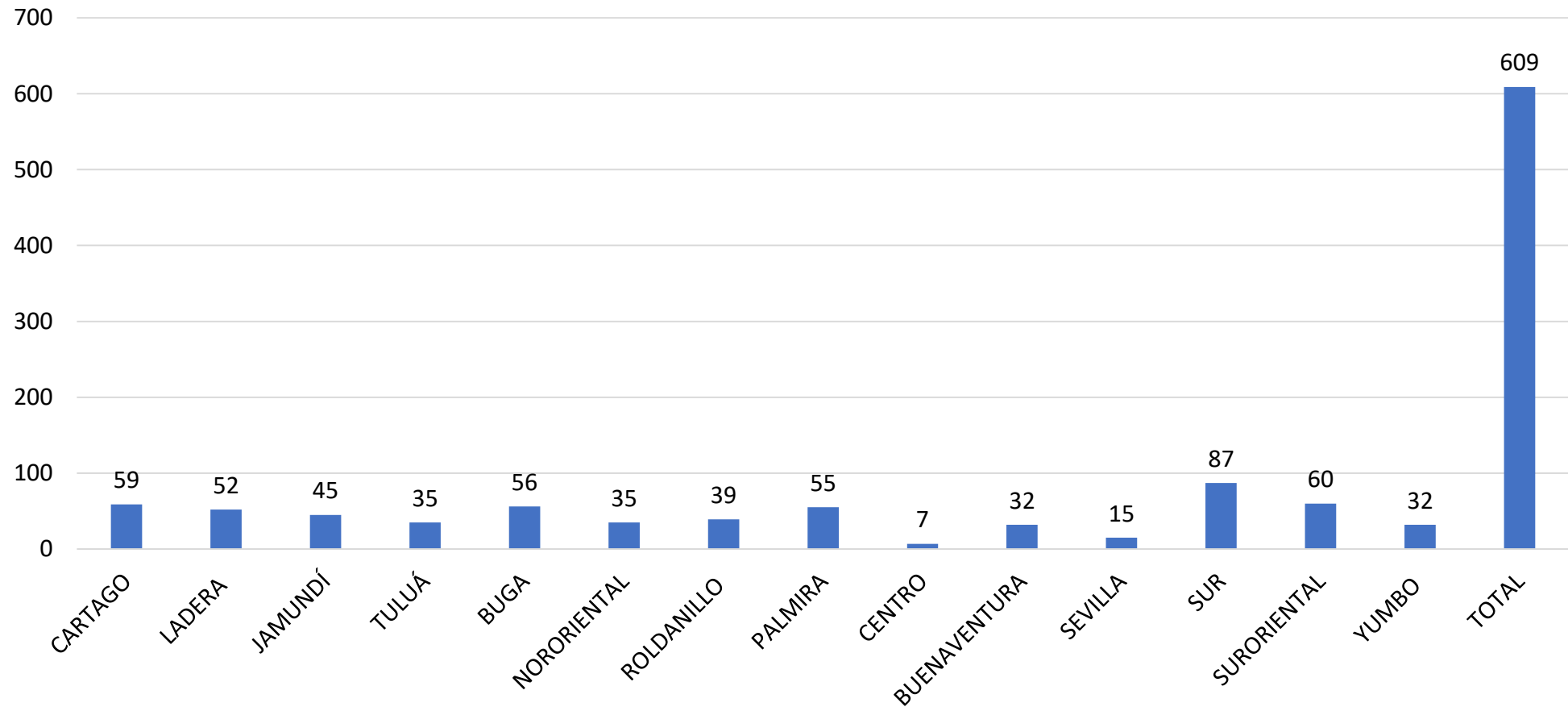
# 2. RESULTADOS COMPROMISOS MP

COMPROMISOS ADQUIRIDOS POR LOS CENTROS ZONALES Y NIVEL DE CUMPLIMIENTO AL 01 DE NOV DE 2018



# 2. RESULTADOS COMPROMISOS MP

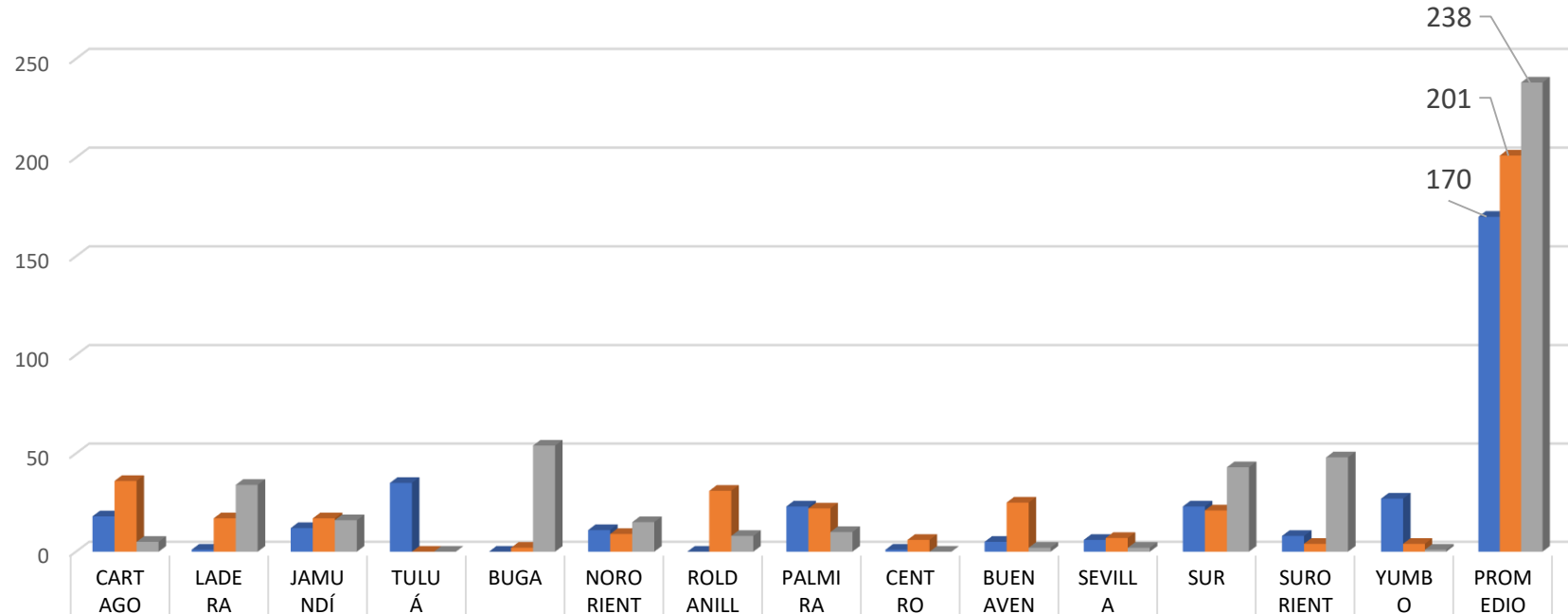
ASISTENTES ACTIVIDADES PROGRAMADAS POR CENTROS ZONALES PARA CUMPLIMIENTO DE COMPROMISOS





# 2. RESULTADOS COMPROMISOS MP

## NÚMERO DE ASISTENTES POR ORGANIZACIONES



	CARTAGO	LADE RA	JAMU NDÍ	TULU Á	BUGA	NORO RIENT AL	ROLD ANILL O	PALMI RA	CENT RO	BUEN AVEN TURA	SEVILL A	SUR	SURO RIENT AL	YUMB O	PROM EDIO
■ Organizaciones Gubernamentales	18	1	12	35	0	11	0	23	1	5	6	23	8	27	170
■ Organizaciones No Gubernamentales	36	17	17	0	2	9	31	22	6	25	7	21	4	4	201
■ Org. Sociales de control y veeduría ciudadana	5	34	16	0	54	15	8	10	0	2	2	43	48	1	238

# CONCLUSIONES

---

- Violencia sexual, estrategias para aprovechamiento del tiempo libre y programas de atención a niños y niñas menores de años, fueron los temas elegidos por los ciudadanos a través de la encuesta en el 50% de los Centros Zonales.
- Durante las mesas públicas se generaron 17 compromisos, lográndose el cumplimiento de todos ellos.
- Se contó con 609 asistentes a las catorce mesas públicas realizadas por los centros zonales de la Regional Valle, con la siguiente distribución: 170 organizaciones gubernamentales (28%), 201 organizaciones no gubernamentales (33%) y 238 organizaciones sociales de control y veeduría ciudadana (39%), garantizando la participación ciudadana y el principio de transparencia.

