PLAN DE EMERGENCIAS Y CONTINGENCIAS



PÚBLICA

INSTITUTO COLOMBIANO DE BIENESTAR FAMILIAR

CENTRO ZONAL TULUÁ REGIONAL VALLE DEL CAUCA

DICIEMBRE 2017

¡Antes de imprimir este documento… piense en el medio ambiente!

Cualquier copia impresa de este documento se considera como COPIA NO CONTROLADA.

TABLA DE CONTENIDO

1. INTRODUCCIÓN:.....3
2. JUSTIFICACIÓN.....5
3. OBJETIVOS 6
3.1 Objetivo General 6
3.2 Objetivos Específicos 6
4. ALCANCE.....7
5. DEFINICIONES 8
6. MARCO NORMATIVO.....15
7. INFORMACIÓN GENERAL 18
7.1 Información del Instituto Colombiano del Bienestar Familiar – ICBF 18
7.1.1 Actividad del Instituto 18
7.1.2 Estructura orgánica del ICBF.....19
7.1.3 Información del Centro Zonal Tuluá de la Regional Valle del Cauca.....20
8. METODOLOGÍA ANÁLISIS DE RIESGOS.....23
8.1 Identificación y valoración de las amenazas 23
8.2 Matriz de riesgos.....30
8.3 Consideraciones técnicas de seguridad y salud en el trabajo.....31
8.4 Consideraciones elementos ambientales 34
Tabla 6. Resultados elementos ambientales 35
8.5 Características de áreas.....36
8.6 Evaluación final 37
9. ESQUEMA ORGANIZACIONAL PARA LA ATENCIÓN DE EMERGENCIAS INTERNAS.....40
9.1 Funciones en el esquema organizacional.....41
10. ENTIDADES DE APOYO EXTERNO.....43
10.1 Plan de ayuda mutua 45
11. ARTICULACIÓN 46

PÚBLICA

12. PLANES DE ACCIÓN 47
12.1 Plan de acción general 47
12.2 Plan de acción de seguridad y vigilancia 51
12.3 Plan de acción valoración primaria de la salud y primeros auxilios 55
12.6 Plan de acción información pública 65
12.7 Plan de acción atención temporal de los afectados-refugio 67
13. ANÁLISIS DE SUMINISTROS, RECURSOS Y SERVICIOS 69
13.1 Análisis de suministros 69
14 PLANES DE CONTINGENCIA 74
14.1 Objetivo 74
14.2 Sistema de Alertas 74
14. 3 Plan de contingencia Inundación-Avenida Torrencial 76
15 PLAN DE CAPACITACIÓN Y SENSIBILIZACIÓN 78
16 IMPLEMENTACIÓN 79
17 ACTUALIZACIÓN 80
18 CONTROL DE CAMBIOS 80

PÚBLICA

1. INTRODUCCIÓN:

El Instituto Colombiano de Bienestar Familiar- ICBF, desde el año de 1968, es la entidad del estado que trabaja por la prevención y protección integral de la primera infancia, la niñez, la adolescencia y el bienestar de las familias en Colombia. El ICBF brinda servicios de atención a niños, niñas, adolescentes y familias, especialmente a aquellos en condiciones de amenaza, inobservancia o vulneración de sus derechos. La entidad cuenta con 33 sedes regionales y 209 centros zonales en todo el país, llegando a más de 8 millones de colombianos con sus programas y estrategias de atención.

En desarrollo del Decreto Único Reglamentario del Sector Trabajo y la implementación del Sistema de Gestión de la Seguridad y Salud en el Trabajo, el empleador debe, entre otros temas, implementar un plan de emergencia con cobertura a todos los trabajadores, independiente de su forma de contratación o vinculación, incluidos contratistas y subcontratistas, así como proveedores y visitantes. A través de los planes de emergencia y contingencias-PEC, se optimizan la organización y coordinación para el manejo de emergencias, este instrumento es de gran importancia ya que precisa aspectos como la identificación y valoración de amenazas y riesgo, inventario de recursos, suministros y servicios, relación de las entidades de apoyo, puesto de mando unificado-PMU para la atención de emergencias, definición de planes de acción y de contingencia que integran el procedimiento de respuesta ante una situación de emergencia o desastre de manera oportuna y efectiva.

De acuerdo con lo anterior y teniendo en cuenta que todas las actividades desarrolladas por el Instituto Colombiano de Bienestar Familiar-ICBF dentro del ejercicio de sus funciones, encierran peligros reales y potenciales de diferente naturaleza que al momento de materializarse podrán ocasionar afectación en la salud y seguridad de los colaboradores, daños al medio ambiente y a la infraestructura generando impacto sobre la prestación de los servicios; el Instituto se ha trazado el objetivo de formular e implementar Planes de Emergencia y Contingencia-PEC para cada una de sus sedes.

El presente plan se diseñó con base en la guía metodológica para la elaboración de Planes de Emergencia y Contingencia del Instituto Distrital de Gestión del Riesgos y Cambio Climático-IDIGER, la evaluación del riesgo se efectuó a través del Análisis Preliminar de Riesgos como método de valoración, estimando la probabilidad de ocurrencia de un evento no deseado con una determinada severidad o consecuencia con relación a cada uno de los componentes.

PUBLICA

2. JUSTIFICACIÓN

En el Instituto Colombiano de Bienestar Familiar-ICBF ha definido como prioridad adelantar todas las actividades necesarias para la prevención, preparación y respuesta ante emergencias que se puedan presentar en cada una de sus instalaciones, en cumplimiento del Decreto 1072 de 2015 en su artículo 2.2.4.6.25 o la norma que lo modifique o sustituya, como estrategia para minimizar las consecuencias que sobrevengan por una amenaza de origen natural, social o antrópica no intencional que generen perjuicio sobre la salud e integridad de las personas, el medio ambiente, la seguridad de la información y bienes del Instituto.

PÚBLICA

3. OBJETIVOS

3.1 Objetivo General

Definir procedimientos claros, precisos y únicos que, junto con los planes de acción y contingencia, permitan dar una respuesta oportuna ante cualquier amenaza que ponga en riesgo a los colaboradores y demás personas involucradas que se encuentren en las instalaciones del Instituto Colombiano de Bienestar Familiar-ICBF.

3.2 Objetivos Específicos

- Identificar y priorizar las amenazas de origen natural, social y antrópicas no intencionales que pueden generar emergencias dentro y fuera de la institución.
- Valorar y evaluar el riesgo frente a las amenazas identificadas mediante la metodología de valoración preliminar del riesgo establecida.
- Identificar los recursos disponibles físicos, humanos y tecnológicos con que cuenta el ICBF para la prevención, preparación y respuesta ante emergencias.
- Analizar la vulnerabilidad frente a las amenazas identificadas que pueden afectar las sedes del Instituto de Bienestar Familiar-ICBF.
- Planificar acciones para prevenir o mitigar los impactos ambientales adversos provocados por situaciones de emergencia.
- Establecer el Puesto de Mando Unificado-PMU para la atención eficiente y eficaz, de la emergencia.
- Diseñar e implementar planes de acción para la prevención y atención de emergencias.
- Diseñar y socializar los de contingencias a nivel de cada sede.
- Realizar seguimiento a las actividades de implementación de los planes de emergencias y contingencias.
- Capacitar y entrenar a los colaboradores de la sede con relación a los planes de emergencias y contingencias-PEC.
- Realizar simulacros como mínimo una (1) vez al año.
- Conformar, capacitar, entrenar y dotar la brigada de emergencias.
- Definir protocolos y acciones orientadas a generar en los brigadistas, coordinadores de evacuación y colaboradores los conocimientos para actuar de manera oportuna, segura y efectiva frente a condiciones de riesgo y amenazas que puedan convertirse en una emergencia y que puedan poner en peligro su vida o integridad o la de sus compañeros o visitantes, así como la afectación al medio ambiente.

PÚBLICA

4. ALCANCE

El Instituto Colombiano de Bienestar Familiar realiza la formulación e implementación del presente Plan de Emergencias y Contingencias, el cual se limita a las instalaciones del centro zonal Tuluá de la Regional Valle del Cauca ubicado en la Calle 25 # 26 – 62 barrio Bolívar, aplica a todos colaboradores, visitantes y demás partes involucradas en caso de emergencia.

PÚBLICA

5. DEFINICIONES

Accidente: evento o interrupción repentina no planeada de una actividad que da lugar a muerte, lesión, daño u otra pérdida a las personas, a la propiedad, al ambiente, a la calidad o pérdida en el proceso.

Activación: despliegue efectivo de los recursos destinados a un incidente.

Alarma: espacio de tiempo desde cuando alguien se da cuenta que ocurre un evento y puede informarlo.

Alerta: estado o situación de vigilancia sobre la posibilidad de ocurrencia de un evento cualquiera o acciones específicas de respuesta frente a una emergencia.

Altas precipitaciones: caída de niveles elevados de agua sólida o líquida debido a la condensación del vapor sobre la superficie terrestre.

Amenaza: condición latente derivada de la posible ocurrencia de un fenómeno físico de origen natural, socio-natural o antrópico no intencional, que puede causar daño a la población y sus bienes, a la infraestructura, al ambiente y a la economía pública y privada. Es un factor de riesgo externo.

Asonadas: es un tumulto, motín o disturbio que se distingue de la manifestación por su carácter violento y la perturbación del orden público.

Atentado: acto violento intencional y violento por una persona o grupo de ellas contra otra u otras, sean colaboradores o civiles, o contra objetos ajenos, públicos o privados, con el fin de ocasionar un daño público de magnitud, como la muerte en caso de las personas o a la destrucción si se trata de objetos.

Avalancha: cantidad de tierra que se desliza ladera abajo por fuerza de la gravedad.

Avenida torrencial: movimiento en masa que se desplazan generalmente por los cauces de las quebradas, ríos, llegando a transportar volúmenes importantes de sedimentos y escombros, con velocidades peligrosas para los habitantes e infraestructura ubicados en las zonas de medias y bajas de las cuencas susceptibles de presentar este tipo de fenómenos.

PUBLICA

Brigada: grupo de personas debidamente organizadas y capacitadas para prevenir o controlar una emergencia.

Brotes de enfermedades epidémicas: incremento significativamente elevado de una enfermedad, problema o riesgo para la salud, en un territorio y en un corto periodo de tiempo.

Caída por trabajo en altura: pérdida del equilibrio hasta dar en tierra, se entenderá como producto de la realización de un trabajo en el que exista el riesgo de caer a 1,50 m o más sobre un nivel inferior.

Centro de Operaciones de Emergencias – COE: ejecución de una unidad de coordinación complementaria a los puestos de mando que se encuentren activos en terreno. Consta de la reunión entre altos funcionarios de las entidades involucradas en la respuesta, se lleva a cabo en instalaciones equipadas apropiadamente para facilitar la consolidación y análisis de información sobre la emergencia. Su activación tiene por objeto priorizar y gestionar la asignación de recursos adicionales para las actividades en terreno, así como hacer seguimiento en tiempo real al desempeño de la ejecución de la respuesta, y mantener un panorama actualizado sobre el impacto de los eventos y los avances en la ejecución de los servicios y funciones de respuesta.

Consejo Departamental para la Gestión del Riesgo de Desastres –CDGRD: instancias de coordinación, asesoría, planeación y seguimiento quienes deben garantizar la efectividad y articulación de los procesos de la Gestión del Riesgo en la entidad territorial que a cada uno le corresponde.

Consejo Municipal para la Gestión del Riesgo de Desastres-CMGRD: instancias de coordinación, asesoría, planeación y seguimiento quienes deben garantizar la efectividad y articulación de los procesos de la Gestión del Riesgo en la entidad territorial que a cada uno le corresponde.

Colapso estructural: disminución de la resistencia de una estructura o elemento estructural, por condiciones externas o internas, provocando la incapacidad de su función, pérdida de estabilidad y destrucción.

Derrame: es toda aquella descarga, fuga o emisión dispersa que resulta de un accidente directo o indirecto con materiales, insumos o sustancias químicas con características de peligrosidad. El aspecto más crítico de una descarga accidental es el potencial de contaminación de las áreas adyacentes y el consiguiente impacto a la salud de las personas

PUBLICA

y al medio ambiente. El aire, el suelo y la superficie del agua son las áreas de interés inmediato.

Deslizamiento: movimiento de masas (volamiento, desplazamiento, hundimiento, caída de rocas), como producto de la acción tectónica, característica de los suelos, y/o acción del agua.

Emergencia: situación caracterizada por la alteración o interrupción intensa y grave de las condiciones normales de funcionamiento u operación de una comunidad, causada por un evento adverso o por la inminencia del mismo, que obliga a una reacción inmediata y que requiere la respuesta de las instituciones del Estado, los medios de comunicación y de la comunidad en general. Ley 1523 de 2012.

Enfermedades contagiosas: enfermedad que se puede transmitir muy rápidamente de una persona a otra por medio de un contacto directo. Causadas por un virus, un hongo o una bacteria. El término contagio también puede implicar la infección por parásitos, como piojos, a menudo de un huésped a otro.

Erupción volcánica: es la expulsión del material procedente de la Tierra. Puede ser violenta o relativamente tranquila. Ahora bien, una erupción volcánica es un fenómeno natural que puede convertirse en un desastre cuando el volcán se encuentra cerca de una población humana.

Explosión: ruptura violenta de un cuerpo por la acción de un explosivo o por el exceso de presión interior provocando un fuerte estruendo.

Huelga: acción emprendida de manera personal o grupal que consiste en dejar de hacer alguna actividad o función individual o colectiva con la finalidad de ejercer una concreta presión social acerca de determinada cuestión y poder lograr el cometido propuesto.

Huracán: es un movimiento de masa de aire a gran velocidad, es un conjunto de tormentas que giran en torno a un centro de baja presión causando vientos y lluvias.

Hurto: acto que represente la sustracción de algún elemento a una persona de manera ilegítima o sin su acuerdo o aceptación.

Incendio: fuego de grandes proporciones que arde de forma fortuita o provocada que puede afectar estructuras y a seres vivos.

PÚBLICA

Incidente: suceso de causa natural o por actividad humana que requiere la acción de personal de servicios de emergencias para proteger vidas, bienes y ambiente.

Inundación: desbordamiento o subida de aguas de forma rápida o lenta, ocupando áreas que por su uso deben encontrarse normalmente secas.

Intoxicación: reacción fisiológica causada por un veneno, o por la acción de una sustancia tóxica o en mal estado, el tóxico puede introducirse oralmente o a través de los pulmones o la piel

Falla en el servicio de energía eléctrica: interrupción del servicio de energía eléctrica.

Mapa: representación geográfica en una superficie de la tierra o de parte de ésta en una superficie plana.

MEC: módulo de estabilización y clasificación de heridos.

Medidas de seguridad: aquellas acciones enfocadas a disminuir la probabilidad de un evento adverso.

Mitigación: toda acción que se refiere a reducir el riesgo existente.

Organización: es toda aquella empresa, entidad, institución, establecimiento, actividad o persona de carácter público o privado, natural o jurídico, que desea implementar el Plan de Emergencia y Contingencia-PEC.

Plan de acción: expresa los objetivos, estrategias, recursos y organización por cumplir durante un período operación al a fin de controlar un incidente.

Pérdida de contención de materiales peligrosos y/o derrames: dispersión de una sustancia o productos cuyas características de peligrosidad pueden afectar al medio ambiente y la vida.

Picaduras de vectores: los vectores son animales que transmiten patógenos, entre ellos parásitos, de una persona (o animal) infectada a otra y ocasionan enfermedades graves en el ser humano. Estas enfermedades son más frecuentes en zonas tropicales y subtropicales y en lugares con problemas de acceso al agua potable y al saneamiento.

PÚBLICA

Plaga: Irrupción súbita y multitudinaria de insectos, animales u otros organismos de una misma especie que provoca diversos tipos de perjuicios.

Plan de emergencia: el plan de emergencia es el instrumento principal que define las políticas, los sistemas de organización y los procedimientos generales aplicables para enfrentar de manera oportuna, eficiente y eficaz, las situaciones de calamidad, desastre o emergencia, en sus distintas fases, con el fin de mitigar o reducir los efectos negativos o lesivos de las situaciones que se presenten en la organización.

Plan de contingencia: plan preventivo, predictivo y reactivo. Presenta una estructura estratégica y operativa que ayudará a controlar una situación de emergencia y a minimizar sus consecuencias negativas. El plan de contingencia propone una seria de procedimientos alternativos al funcionamiento normal de una organización, cuando algún de sus funciones usuales se ve perjudicada por una contingencia interna o externa.

Planificar: formular objetivos y determinar las actividades y los recursos para lograrlos.

Plano: representación gráfica en una superficie, y mediante procedimientos técnicos, de un terreno, de la planta de un edificio, entre otros.

Puesto de Mando Unificado-PMU: compone la unidad básica de coordinación interinstitucional para la ejecución de los servicios de respuesta en terreno. Su activación tiene por objeto articular en terreno la ejecución efectiva de los servicios y funciones de respuesta que la emergencia requiere, cuando se encuentran dos o más entidades ejecutoras. Para lograr su apropiado funcionamiento la participación de las diferentes entidades se debe mantener acorde con las características de la situación, respetando las competencias misionales de los participantes y bajo una toma de decisión concertada.

Preparación: toda acción tendiente a fortalecer la capacidad de las comunidades de responder a una emergencia de manera eficaz y eficiente.

Prevención: toda acción tendiente a evitar la generación de nuevos riesgos.

Punto de encuentro: sitio seguro, definido para la llegada del personal en caso de evacuación.

Recurso: equipamiento y personas disponibles o potencialmente disponibles para su asignación táctica a un incidente.

PÚBLICA

Residuo sólido aprovechable: es cualquier material, objeto, sustancia o elemento sólido que no tiene valor de uso directo o indirecto para quien lo genere, pero que es susceptible de incorporación a un proceso productivo.

Residuo sólido o desecho: Es cualquier objeto, material, sustancia o elemento sólido resultante del consumo o uso de un bien en actividades domésticas, industriales, comerciales, institucionales, de servicios, que el generador abandona, rechaza o entrega y que es susceptible de aprovechamiento o transformación en un nuevo bien, con valor económico o de disposición final. Los residuos sólidos se dividen en aprovechables y no aprovechables. Igualmente, se consideran como residuos sólidos aquellos provenientes del barrido de áreas públicas.

Residuo sólido no aprovechable: Es todo material o sustancia sólida o semisólida de origen orgánico e inorgánico, putrescible o no, proveniente de actividades domésticas, industriales, comerciales, institucionales, de servicios, que no ofrece ninguna posibilidad de aprovechamiento, reutilización o reincorporación en un proceso productivo. Son residuos sólidos que no tienen ningún valor comercial, requieren tratamiento y disposición final y por lo tanto generan costos de disposición.

Residuo peligroso: Residuo o desecho peligroso. Es aquel que, por sus características infecciosas, tóxicas, explosivas, corrosivas, inflamables, volátiles, combustibles, radiactivas o reactivas puedan causar riesgo a la salud humana o deteriorar la calidad ambiental hasta niveles que causen riesgo a la salud humana. También son residuos peligrosos aquellos que sin serlo en su forma original se transforman por procesos naturales en residuos peligrosos. Así mismo, se consideran residuos peligrosos los envases, empaques y embalajes que hayan estado en contacto con ellos.

Riesgo: el daño potencial que, sobre la población y sus bienes, la infraestructura, el ambiente y la economía pública y privada, pueda causarse por la ocurrencia de amenazas de origen natural, social y tecnológico, que se extiende más allá de los espacios privados o actividades particulares de las personas y organizaciones, y que por su magnitud, velocidad y contingencia hace necesario un proceso de gestión que involucre al Estado y a la sociedad.

Sequía: falta de lluvias durante un periodo prolongado de tiempo que produce sequedad y escasez de agua

Servicios: son todos aquellos ofrecimientos que satisfacen las necesidades básicas de la población.

PÚBLICA

Sistema de alarma: medio audible y/o visual que permite avisar que ocurre un evento y pone en riesgo la integridad de personas, animales o propiedades.

Suministros: los suministros humanitarios o de emergencia son los productos, materiales y equipos utilizados por las organizaciones para la atención de los desastres, así como los requeridos para la atención de las necesidades de la población afectada.

Terremoto: sacudida del terreno que se produce debido al choque de las placas tectónicas y a la liberación de energía en el curso de una reorganización brusca de materiales de la corteza terrestre al superar el estado de equilibrio mecánico.

Tormenta eléctrica: descargas eléctricas que saltan entre nubes de tormenta, o bien entre una nueve y el suelo, se presenta con relámpagos.

Tsunami: ola de grandes dimensiones originada cerca de la costa por un sismo o erupción volcánica submarina.

Vendaval: es un fenómeno natural relacionado con el viento extremadamente fuerte y violento que va en una sola dirección y que puede alcanzar hasta 70 kilómetros/hora.

Vulnerabilidad: característica propia de un elemento o grupo de elementos expuestos a una amenaza, relacionada con su incapacidad física, económica, política o social de anticipar, resistir y recuperarse del daño sufrido cuando opera esa amenaza. Es un factor de riesgo interno.

PUBLICA

6. MARCO NORMATIVO

El Decreto único reglamentario del sector trabajo 1072 de 2015, emitido por el Ministerio del Trabajo, define en artículo 2.2.4.6.25, que se debe implementar y mantener un Plan de Prevención, Preparación y Respuesta ante Emergencias, teniendo en cuenta los siguientes aspectos: Identificación sistemática de las amenazas, identificación de los recursos internos disponibles, redes institucionales y de ayuda mutua, análisis de vulnerabilidad, procedimientos operativos normalizados, planes de ayuda mutua, programas de información, capacitación y entrenamiento en emergencias, realización de simulacros, conformación de brigadas de emergencias, inspección de equipos de prevención y atención de emergencias.

Igualmente es importante precisar la responsabilidad de articular el plan de emergencias y contingencias con las instituciones locales, regionales o nacionales para la prevención y atención de desastres de acuerdo con la vulnerabilidad evaluada según lo estipulado en la Ley 1523 de 2012 del Sistema Nacional de Gestión de Riesgos y Desastres.

Con base en lo anterior a continuación se presenta el marco legal y técnico de referencia:

Tabla 1. Marco Normativo

NORMA	DESCRIPCIÓN
LEGISLACIÓN NACIONAL	
Ley 9 de 1979	Denominada Código Sanitario Nacional, en sus artículos 114 y 116 hace referencia a la necesidad de contar con recursos humanos entrenados y con equipos adecuados y suficientes para combatir incendios en una empresa.
Ley 99 de 1993	Por la cual se crea el Ministerio del Medio Ambiente y se organiza el Sistema Nacional Ambiental SINA, dispone en su artículo 1 numeral 9 que: la prevención de desastres es materia de interés colectivo y las medidas tomadas para evitar o mitigar los efectos de su ocurrencia son de obligatorio cumplimiento.
Ley 100 de 1993	Creó el Fondo de Solidaridad y Garantía, para la compensación entre las personas de diferentes ingresos y riesgos, la solidaridad del Sistema General de Seguridad Social en Salud y cubrir los riesgos catastróficos y los accidentes de tránsito.
Ley 400 de 1997 Modificada Ley 1229 de 2008	Por el cual se adoptan normas sobre construcciones sismo resistentes en su artículo 54, cuyo uso se clasifique como indispensable y de atención a la comunidad localizada en zonas de amenaza sísmica alta e intermedia, se les debe evaluar su vulnerabilidad sísmica de acuerdo con los procedimientos técnicos. Estas edificaciones deben ser intervenidas o reforzadas para llevarlas a un nivel de seguridad sísmica equivalente al de una edificación nueva, diseñada y construida de acuerdo con los requisitos de la ley.
Ley 388 de 1997	Ordenamiento Territorial. Exige a los municipios la elaboración de los planes de ordenamiento territorial, de acuerdo con el análisis de riesgo, amenaza y vulnerabilidad.
Ley 1562 de 2012	Por la que se modifica y reglamenta la el Sistema General de Riesgos Labores y el Decreto 1443 de 2014, que ordena la implementación del Sistema de Gestión de la Seguridad y Salud en el Trabajo, estipuló en el Articulo 25, y ahora el Decreto 1072 de 2015 en el

	2.2.4.6.25, que se debe implementar y mantener un Plan de Prevención, Preparación y Respuesta Ante Emergencias, teniendo en cuenta los siguientes aspectos: Identificación sistemática de las amenazas, identificación de los recursos internos disponibles, redes institucionales y de ayuda mutua, análisis de vulnerabilidad Procedimientos Operativos Normalizados, planes de ayuda mutua, programas de información, capacitación y entrenamiento en emergencias, realización de simulacros, conformación de brigadas de emergencias, inspección de equipos de prevención y atención de emergencias. Además de articular el plan de emergencia con las instituciones la atención de emergencias de acuerdo con la vulnerabilidad evaluada en lo estipulado en la Ley 1523 de 2012 del Sistema Nacional de Gestión de Riesgos y Desastres.
Ley 1523 de 2012	Por la cual se adopta la Política Nacional de Gestión del Riesgo de Desastres.
Ley 1575 de 2012	Reglamento general, administrativo, operativo y técnico de bomberos de Colombia.
Decreto 412 de 1992	Por el cual se reglamentan parcialmente los servicios de urgencias, estableciendo la obligatoriedad de la atención inicial de urgencias para todas las empresas que ofrezcan servicios de salud.
Decreto 93 de 1993	Por el cual se adopta el Plan Nacional para la Prevención y Atención de Desastres que orienta las acciones del Estado y de la sociedad civil para la prevención y mitigación de riegos, así como los preparativos para la atención y recuperación en caso de desastre. En el artículo 7 literal 3.5 decreta la elaboración de planes de emergencia, contingencia y ejercicios de simulación y simulacros.
Decreto 1876 de 1994	En su capítulo V artículo 23 Consagra la obligatoriedad de las Empresas Sociales del Estado de elaborar un Plan Integral de Seguridad Hospitalaria que garantice la prestación de los servicios de salud en caso de situaciones de emergencia o desastre.
Decreto 1443	Artículo 25. Planes de Emergencia dentro de la implementación del Sistema de Gestión de la Seguridad y Salud en el Trabajo.
Decreto 1072 de 2015	Artículo 2.2.4.6.25. Prevención, Preparación y Respuesta ante emergencias.
Decreto 1076 de 2015	Decreto Único Reglamentario del Sector Ambiente y Desarrollo Sostenible.
Resolución 2400 de 1979	Denominada estatuto de seguridad industrial, en los artículos 205 a 234 hace referencia a la prevención y extinción de incendios en los lugares de trabajo.
Resolución 2013 de 1986	Articulo 11 (Literal d). Vigilar el desarrollo de las actividades en materia de medicina, higiene y seguridad industrial que debe realizar la empresa
Resolución 1016 de 1989	Ministerios de Salud, Trabajo y Seguridad Social. Reglamenta la organización, funcionamiento y forma de los programas de salud ocupacional que deben desarrollarse en el país. Estipuló en el numeral 18 del Artículo 11, que se debe organizar y desarrollar un plan de emergencias, teniendo en cuenta las siguientes ramas: preventiva, estructural y de control de las emergencias. Hasta que se venza el plazo establecido en el presente artículo el artículo 2.2.4.6.37. Transición del Decreto 1072 de 2015, se deberá dar cumplimiento a lo establecido en la Resolución Conjunta 1016 del 31 de marzo de 1989.
NORMAS TÉCNICAS COLOMBIANAS	
Norma Sismo Resistente NRS 10 2010	Es una norma técnica que actualiza las memorias estructurales a cada uno de los proyectos de construcción, para que los inmuebles sean sismo resistente.
NTC -1669	Ingeniería civil y arquitectura. Código para el suministro y la distribución de agua para extinción de incendios en edificaciones. Sistema de hidrantes.
NTC -1700	Establece los requisitos mínimos que deban cumplir los medios de salida, para facilitar la evacuación de los ocupantes de una edificación en caso de fuego u otra emergencia.

NTC- 18001	Sistema de gestión de calidad y salud ocupacional.
NTC- 1931	Señalización de seguridad para uso en el campo de la protección y lucha contra incendios.
NTC-2875	Establece los requisitos mínimos para sistemas de extinción de incendios de bióxido de carbono.
NTC -2885	Extintores portátiles contra incendios.
NTC -2886	Tanques de agua para sistema aprobados contra incendio.
NTC -3324	Generalidades. Recomendaciones para la organización, el entrenamiento y los equipos de brigadas contra incendios, privadas.
NTC -3398	Ropa protectora, protección contra sustancias químicas líquidas. Determinación de la penetración de líquidos en materiales impermeables al aire
NTC -3458	Identificación de tuberías y servicios.
NORMAS INTERNACIONALES	
OSHA 29 CFR 1910.38	Planes de emergencias para empleados y prevención de fuego.
NFPA 10	Manejo y mantenimiento de extintores; establece la clase, distribución y uso de extintores portátiles.
NFPA 14	Instalación de sistemas de tubería vertical y sistemas de manguera para mejorar la protección y la seguridad contra incendios.
NFPA 20	Instalación de bombas estacionarias centrifugas de protección contra incendios.
NFPA 24	Normas para la instalación de tuberías maestras para el servicio privado de incendios y sus aditamentos.
NFPA 25	Instalación de tuberías maestras para el servicio privado contra incendios y sus aditamentos.
NFPA 1961	Normas para mangueras contra incendios.
NFPA 30	Inspección, comprobación y manutención del sistema hidráulico de protección contra incendios.
NFPA 72	Código nacional de alarmas de incendio. Sistemas de detección, alarma y comunicación. 2007.
NFPA 72 B	Estándar para la instalación, mantenimiento y el uso de sistemas auxiliares de protección para el servicio de alarmas contra incendio.
NFPA 101	Contempla el almacenamiento de líquidos inflamables y combustibles.
NFPA 471	Prácticas recomendadas para responder a incidentes con materiales peligrosos.
NFPA 600	Código de protección de la vida.
NFPA 704	Sistema normativo para la identificación de los riesgos de incendio con materiales peligrosos.
NFPA 1600	Manejo de desastres, emergencias y programa para la continuidad del negocio.
Norma NBE – CPI 91	Norma básica de las edificaciones. Editorial Mapfre.

PUBLICA

7. INFORMACIÓN GENERAL

7.1 Información del Instituto Colombiano del Bienestar Familiar – ICBF

7.1.1 Actividad del Instituto

El ICBF con sus servicios brinda atención a niños, niñas, adolescentes y familias, especialmente a aquellos en condiciones de amenaza, inobservancia o vulneración de sus derechos. Sus objetivos institucionales son:

- Ampliar cobertura y mejorar calidad en la atención integral a la primera infancia.
- Promover los derechos de los niños, niñas y adolescentes y prevenir los riesgos o amenazas de vulneración de los mismos.
- Fortalecer con las familias y comunidades las capacidades para promover su desarrollo, fortalecer sus vínculos de cuidado mutuo y prevenir la violencia intrafamiliar y de género.
- Promover la seguridad alimentaria y nutricional en el desarrollo de la primera infancia, los niños, niñas y adolescentes y la familia.
- Garantizar la protección integral de los niños, niñas y adolescentes en coordinación con las instancias del Sistema Nacional de Bienestar Familiar- SNBF.
- Lograr una adecuada y eficiente gestión institucional a través de la articulación entre servidores, áreas y niveles territoriales; el apoyo administrativo a los procesos misionales, la apropiación de una cultura de la evaluación y la optimización del uso de los recursos.

PÚBLICA

7.1.2 Estructura orgánica del ICBF

La estructura orgánica del Instituto Colombiano de Bienestar Familiar se puede observar a continuación:

Figura 1. Estructura Orgánica del ICBF

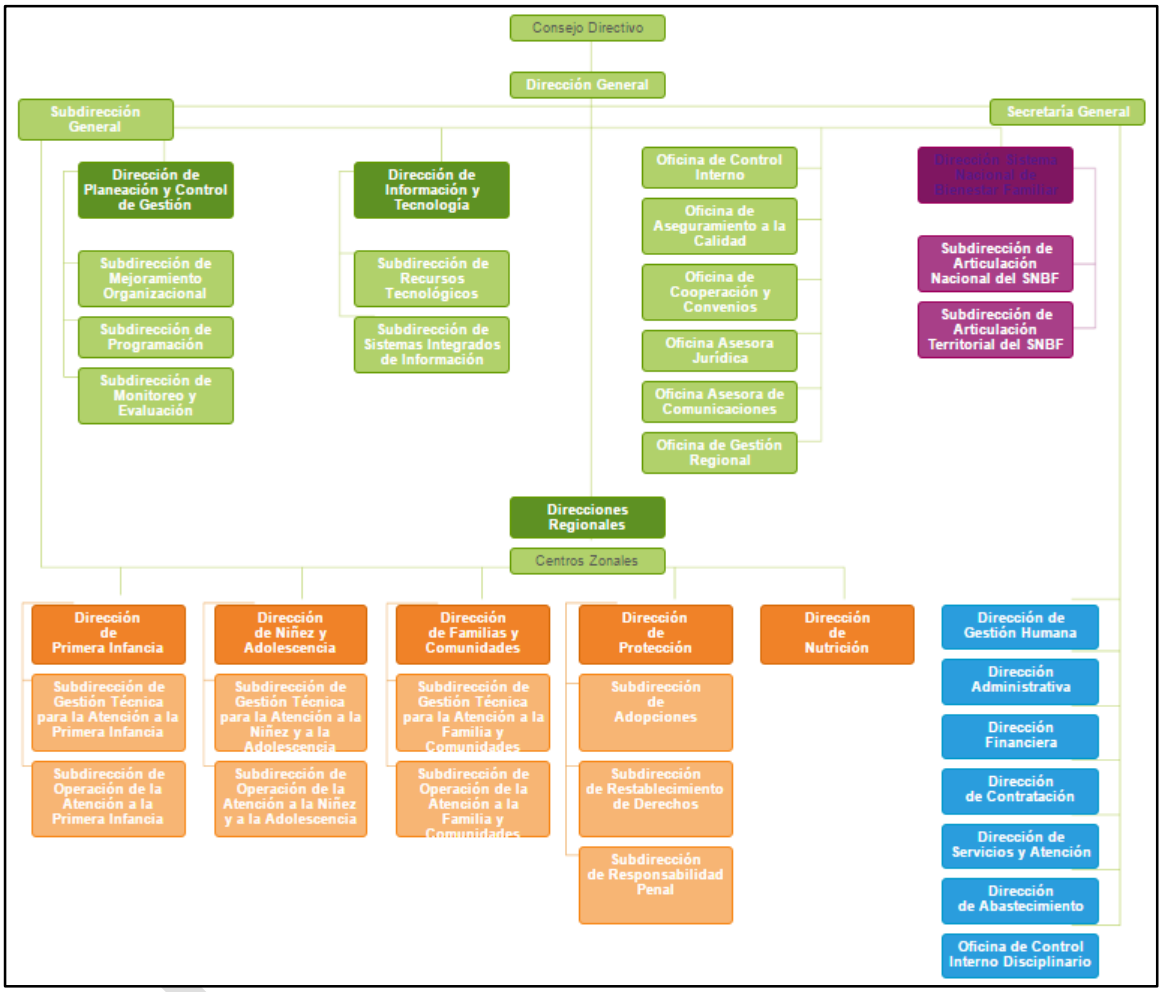

7.1.3 Información del Centro Zonal Tuluá de la Regional Valle del Cauca

A continuación se presentan los datos básicos de la sede, es indispensable conocer, describir e inventariar la infraestructura asociada a las instalaciones, que se encuentran expuestas a las amenazas de acuerdo con su ubicación geográfica desde el punto de vista de áreas, vías de acceso, linderos, carga ocupacional según el promedio de colaboradores (población fija) y visitantes (población flotante) de tal manera que sobre ellos se pueda estimar con mejor precisión el grado de vulnerabilidad.

Tabla 2. Identificación del centro zonal

REGIONAL	Valle del Cauca				
CENTRO ZONAL	Tuluá				
DATOS GENERALES, IDENTIFICACIÓN Y LOCALIZACIÓN					
RAZÓN SOCIAL	INSTITUTO COLOMBIANO DE BIENESTAR FAMILIAR			**NIT**	899999239 - 2
DIRECCIÓN	Calle 25 # 26 - 62				
LOCALIZACIÓN A NIVEL URBANO					
DEPARTAMENTO	**CIUDAD**	**LOCALIDAD/COMUNA**		**BARRIO**	
Valle del Cauca	Tuluá	Bolívar		Bolívar	
LINDEROS SECTORIALES INMEDIATOS		**VÍAS DE ACCESO - SALIDAS**			
NORTE	Parqueadero	**NOMENCLATURA**	Calle 25 # 26- 63	**SENTIDO**	Sur - Norte
		ACCESO POR:	Calle 25	**SALIDA POR:**	alle 25
SUR	Palacio de justicia	**NOMENCLATURA**	Carrera 27	**SENTIDO**	Norte - Sur
		ACCESO POR:	carrera 26 - 27 - 28	**SALIDA POR:**	carrera 26
ORIENTE	Plaza cívica Boyacá	**NOMENCLATURA**	carrera 26 - calle 25	**SENTIDO**	Este - Oeste
		ACCESO POR:	Calle 25	**SALIDA POR:**	Carrera 26
OCCIDENTE	Rio Tuluá	**NOMENCLATURA**	Calle 25	**SENTIDO**	Oeste - Este
		ACCESO POR:	Calle 25	**SALIDA POR:**	Carrera 28
TAMAÑO DE ÁREAS					
ÁREA TOTAL m²	328.88	**ÁREA CONSTRUIDA m²**	328.88	**ÁREA DE AMORTIGUACIÓN m²**	0
SISTEMA CONSTRUCTIVO	Estructura de concreto armado, cubierta en placa de concreto y tejas de barro, paredes en ladrillo, pisos en granito, cemento techos en placa de concreto, terminados internos en mampostería y externos en ladrillo prensado				

PUESTA



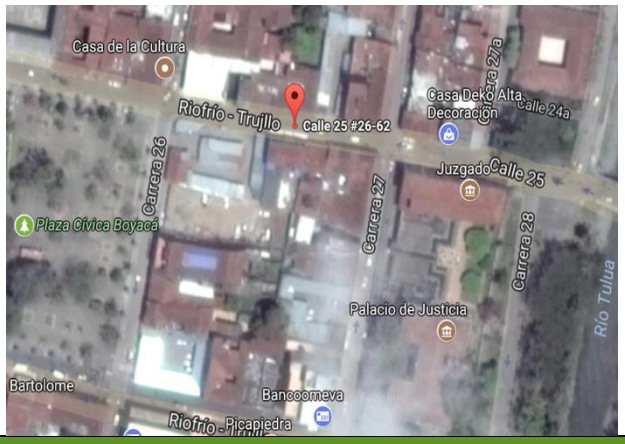

CLASIFICACIÓN DE LA ORGANIZACIÓN				
CIIU		**CLASIFICACIÓN DE TAMAÑO (LEY 590 / 2000)**		
ACTIVIDAD ECONÓMICA	1751201 - EMPRESAS DEDICADAS A ACTIVIDADES EJECUTIVAS DE LA ADMINISTRACIÓN PUBLICA EN GENERAL INCLUYE MINISTERIOS, ORGANISMOS, DEPENDENCIAS ADMINISTRATIVAS EN LOS NIVELES CENTRALES	**REPRESENTANTE LEGAL -DIRECTOR REGIONAL-DIRECTOR DE LA SEDE**	**TELÉFONOS**	**CORREO ELECTRÓNICO**
		Richard Castañeda	**4882525**	richard.castaneda@icbf.gov.co
		COORDINADOR ADMINISTRATIVO-COORDINADOR CENTRO ZONAL	**TELÉFONOS**	**CORREO ELECTRÓNICO**
		Olga Victoria Molina	4882525 Ext 270000	olga.molina@icbf.gov.co

CARGA OCUPACIONAL Y HORARIOS DE OCUPACIÓN						
POBLACIÓN FLOTANTE	El promedio de visitantes diario para el centro zonal Tuluá es de 80 personas diarias					
ÁREA		**NÚMERO DE COLABORADORES**	**HORARIO**			**OBSERVACIÓN**
Coordinación	2	3	8:00 a. m.	05:00 p.m.		
Protección	12	28	8:00 a. m.	05:00 p.m.		
Financiera	2	2	8:00 a. m.	05:00 p.m.		
Prevención	1	6	8:00 a. m.	05:00 p.m.		
Guardas de seguridad	1	4	6:00 am - 6:00 pm	6:00 p.m. - 6:00 am		Servicio prestado por la empresa STARCOP
Aseo y cafetería	1	3	6:00 a. m.	2:00 p. m.		Servicio prestado por la empresa Brillaseo
Conductor	1	2	8:00 a. m.	5:00 p. m.		Empresa ACAR LTDA.

- **Base de datos colaboradores**

Dentro del trabajo realizado en la formulación del Plan de Emergencias y Contingencias-PEC se elaboró la base de datos de colaboradores con el directorio telefónico en caso de emergencia que además incluye información vital de la empresa prestadora del servicio de salud, datos de contacto de un familiar en caso de emergencia, entre otros. Esta información es confidencial y permanecerá actualizada y disponible dentro de la sede por parte del referente de seguridad y salud en el trabajo.

De acuerdo con lo anterior se estima una carga ocupacional con el promedio de 46 colaboradores y 80 visitantes promedio día, para un total diario de 126 personas.

PÚBLICA

8. METODOLOGÍA ANÁLISIS DE RIESGOS

La metodología con base en la cual se desarrolló el presente plan de emergencias y contingencias se denomina "**Análisis preliminar de riesgos"** y se fundamenta en el análisis de cada una de las instalaciones asociadas a la sede en las amenazas de origen natural, social y antrópico no intencional, en la identificación evaluación y jerarquización de los escenarios de riesgo, de acuerdo con los principales aspectos a considerarse que se muestran a continuación:

- Matriz de Riesgos: 40 %
- Elementos en gestión de seguridad y salud–20%
- Elementos ambientales: 20%
- Otras características (relación áreas de amortiguamiento/área establecimiento, uso del suelo sitio de ubicación, cumplimiento de la norma NSR–10): 20%

Dentro de este análisis se identificaron los aspectos asociados con los riesgos, entendiendo que, a mayor puntaje obtenido en cada uno de ellos, se incrementa el nivel el riesgo de la sede.

Igualmente, dentro de la metodología contemplada se establecieron los recursos con que cuenta el instituto para responder ante las amenazas, así como la estructuración de los planes de acción y de contingencia que se pondrán en marcha en caso de presentarse alguno de los escenarios identificados como prioritarios.

Dentro de los recursos ambientales, se tienen en cuenta el protocolo de contingencias para las emergencias ambientales, el instructivo para el almacenamiento de sustancias químicas, protocolo de trasiego de combustible, inspecciones periódicas eléctricas e hidrosanitarias y entre otras.

8.1 Identificación y valoración de las amenazas

Es indispensable identificar las amenazas de tipo natural, social, antrópicas no intencionales que pueden llegar afectar la operación normal del ICBF; las amenazas naturales están relacionadas con aquellos eventos propios del ambiente tales como terremotos, inundaciones, deslizamientos, etc.; las amenazas de tipo social son aquellos eventos generados por personal externo o interno de la institución tales como, atentados, hurtos, asonadas y dentro de las amenazas antrópicas no intencionales se encuentran

PUBLICA

aquellos peligros asociados a la actividad humana que se materializan de forma no intencional, por ejemplo: incendios, contaminaciones, colapso estructural, pérdida de contención de materiales peligrosos, entre otras.

Una vez realizada la evaluación de amenazas y consecuencias para estimar el riesgo se determinan los planes de acción y contingencia para aquellas amenazas con mayor probabilidad de ocurrencia y que sus consecuencias al momento de materializarse puedan ser graves o catastróficas; este análisis se efectúa de forma particular sobre las instalaciones propiamente. A continuación, se presentan las amenazas y consecuencias identificadas:

Tabla 3. Amenazas identificadas

CÓDIGO AMENAZA	AMENAZA	CONSECUENCIAS
A-1	INUNDACIONES	• Agua en las instalaciones • Lesiones • Afectación directa de los registros documentales por deterioro o pérdida • Pérdidas Económicas
A-2	TERREMOTO / SISMO / TEMBLOR	• Afectación directa de los registros documentales por deterioro o perdida • Pérdida de Comunicación • Pérdida estructural • Lesiones • Daño probable en equipos de oficina y muebles • Incremento de contaminación • Pérdidas Económicas • Interrupción de operación o servicio • Suspensión de suministros de redes físicas (Energía, gas, agua e internet)
A-3	ALTAS PRECIPITACIONES	• Agua en las instalaciones • Deterioro en la infraestructura • Lesiones • Afectación directa de los registros documentales por deterioro o pérdida • Daño probable en equipos de oficina y muebles

PÚBLICA

CÓDIGO AMENAZA	AMENAZA	CONSECUENCIAS
A-4	EXPLOSIÓN	• Afectación directa de los registros documentales por deterioro o perdida • Pérdida de comunicación • Cortos circuitos • Fuga de agua y gas • Lesiones • Pérdidas Humanas • Daño probable en equipos de oficina y muebles • Incremento de contaminación • Incremento de volúmenes de residuos • Pérdidas económicas • Interrupción de operación o servicio • Suspensión de suministros de redes físicas (Energía, gas agua e internet) • Afectación Salud Mental
A-5	HUELGAS Y/O ASONADAS	• Interrupción de operación o servicio
A-6	CAÍDA POR TRABAJO EN ALTURAS	• Pérdidas Humanas • Afectación Salud Mental
A-7	COLAPSO ESTRUCTURAL	• Afectación directa de los registros documentales por deterioro o pérdida • Pérdida de comunicación • Pérdida estructural • Lesiones • Pérdidas Humanas • Daño probable en equipos de oficina y muebles • Incremento de contaminación • Incremento de volúmenes de residuos • Pérdidas económicas • Interrupción de operación o servicio • Suspensión de suministros de redes físicas (Energía, gas, agua e internet)
A-8	FALLO EN EL SUMINISTRO DE	• Afectación directa de los registros documentales por deterioro o perdida

PÚBLICA

CÓDIGO AMENAZA	AMENAZA	CONSECUENCIAS
	REDES FÍSICAS (hidrosanitarias, Energía, Gas y de Comunicación)	• Pérdida de comunicación • Pérdida estructural • Daño probable en equipos de oficina y muebles • Incremento de contaminación • Incremento de volúmenes de residuos • Pérdidas económicas • Interrupción de operación o servicio • Suspensión de suministros de redes físicas (Energía, gas, agua e internet) • Afectación Salud Mental
A-9	PERDIDA DE CONTENCIÓN DE MATERIALES PELIGROSOS Y/O DERRAMES	• Lesiones • Incremento de contaminación • Incremento de volúmenes de residuos • Incendio • Pérdidas económicas • Afectación Salud Mental
A-10	ATENTADOS	• Enfermedades • Pérdidas económicas
A-11	HUELGAS Y/O ASONADAS	• Interrupción de operación o servicio
A-12	ACCIDENTES DE VEHÍCULOS	• Lesiones • Pérdidas Humanas • Pérdidas económicas • Afectación Salud Mental
A-13	HURTOS	• Pérdidas humanas • Afectación Salud Mental
A-14	AVENIDA TORRENCIAL	• Incremento de volúmenes de residuos

De acuerdo con los criterios establecidos, se realiza la clasificación de la gravedad de las consecuencias estimadas dentro de un rango de valoración de 1 a 5 para los aspectos considerados: vida, ambiente, propiedad y velocidad de desarrollo, de acuerdo con las características que se presentan a continuación:

PÚBLICA

- **Clasificación de las consecuencias para la vida**

Clasificación de las consecuencias para la vida y la salud	
Clase	**Características**
1. Poco importantes	Padecimientos ligeros durante un día o menos.
2. Limitadas	Lesiones menores, malestar que perdura por una semana o menos.
3. Graves	Algunas heridas graves, serias complicaciones.
4. Muy graves	Muerte de al menos una persona, y/o varios heridos (10 de gravedad y/o hasta 50 evacuados.
5. Catastróficas	Varias muertes, ≥ 11 heridos graves y/o más de 50 evacuados.

- **Clasificación de las consecuencias para el ambiente**

Clasificación de consecuencias para el ambiente	
Clase	**Características**
1. Poco importantes	No hay contaminación.
2. Limitadas	Hay baja contaminación y sus efectos están contenidos.
3. Graves	Hay baja o media contaminación y sus efectos están muy difundidos.
4. Muy graves	Hay alta contaminación y sus efectos están contenidos.
5. Catastróficas	Hay muy alta contaminación y sus efectos están difundidos.

PUBLICA

- **Clasificación de las consecuencias según la velocidad de desarrollo**

Clasificación según la velocidad de desarrollo	
Clase	**Características**
1. Advertencia precisa y anticipada.	Efectos están contenidos/ningún daño
2. Media	Alguna propagación/pocos daños
3. Alta	Daños considerables/Efectos contenidos
4. Sin advertencia	Desconocidos hasta que los efectos se han desarrollado completamente. Efectos inmediatos (explosión)

- **Clasificación de las consecuencias para la propiedad**

Clasificación de consecuencias para la propiedad según tamaño del Instituto			
Clase	**Costo total del año (SMMLV) salario mínimo mensual legal vigente**		
	Organización pequeña	**Organización mediana**	**Organización grande**
1. Poco importantes	<2	<4	<8
2. Limitadas	2-5	4-10	8-20
3. Graves	5-10	10-20	20-40
4. Muy graves	10-20	20-40	40-80
5. Catastróficas	>20	>40	>80

PÚBLICA

- **Probabilidad de ocurrencia**

Se identificó para un valor para cada una de las amenazas identificadas, asignándole un número del 1 al 5 correspondiente a la siguiente tabla:

Escala para la Probabilidad	
Clase	**Cálculo aproximado de la frecuencia**
1. Improbable	Menos de una vez cada 100 años
2. Poco probable	Una vez cada 10 a 50 años
3. Probable	Una vez cada 5 a 10 años
4. Bastante Probable	Una vez cada 1 a 5 años
5. Muy probable	Más de una vez por año

A continuación, se presentan los resultados obtenidos de acuerdo con la valoración de la gravedad y probabilidad de las consecuencias según las características expuestas anteriormente:

Tabla 4. Valoración de la gravedad y probabilidad de las consecuencias

	GRAVEDAD				PROBABILIDAD DE OCURRENCIA
AMENAZA	VIDA	AMBIENTE	PROPIEDAD	VELOCIDAD DE DESARROLLO	
Inundaciones	1	1	2	2	5
Terremoto / sismo / temblor	3	2	3	4	4
Altas precipitaciones	1	1	1	2	5
Explosión	5	5	5	4	2
Huelgas y/o asonadas	1	1	1	2	5
Caída por trabajo en alturas	3	1	3	1	3
Colapso estructural	2	3	3	3	3
Fallo en el suministro de redes físicas (hidrosanitarias, energía, gas y de comunicación)	1	3	3	2	3

PUBLICA

GRAVEDAD					PROBABILIDAD DE OCURRENCIA
AMENAZA	VIDA	AMBIENTE	PROPIEDAD	VELOCIDAD DE DESARROLLO	
Perdida de contención de materiales peligrosos y/o derrames	3	2	2	2	3
Atentados	1	2	3	2	3
Huelgas y/o asonadas	2	2	3	2	3
Accidentes de vehículos	3	1	4	1	3
Hurtos	2	1	3	2	
Avenida torrencial	2	4	4	3	3

8.2 Matriz de riesgos

Mediante el análisis de riesgos se logró medir las consecuencias de una amenaza contra las probabilidades que esta llegue a ocurrir. El término “riesgo” incluye dos aspectos:

1. La probabilidad que una amanezca ocurra dentro de cierto período de tiempo.
2. Las consecuencias para la población, las propiedades y el ambiente.

De acuerdo con los resultados obtenidos en la matriz de riesgos que se presenta a continuación, se puede identificar que se priorizarán aquellas amenazas ubicadas en los grados catastróficos, muy graves, con relación a la probabilidad de ocurrencia para este caso muy probable y bastante probable, de acuerdo con lo anterior se determinará un plan de contingencia para la siguiente amenaza: A-14 Avenida torrencial

PÚBLICA

Figura 1. Resultado matriz de riesgos

		A	B	C	D	E	
PROBABILIDAD	Muy Probable	A-1, A-3, A-5					5
	Bastante Probable			A-2			4
	Probable		A-6, A-8, A-9, A-10, A-11, A-12	A-7	A-14		3
	Poco Probable	A-4					2
	Improbable						1
Calificación Matriz Riesgos		Poco Importante	Limitada	Graves	Muy Graves	Catastróficas	
20%		**PONDERACIÓN DE LAS CONSECUENCIAS**					

8.3 Consideraciones técnicas de seguridad y salud en el trabajo

Otra de las características técnicas que se tienen en cuenta en el análisis de riesgos es la verificación de elementos de seguridad, salud y ambiente en donde prioritariamente se comprueba si la organización cuenta con los aspectos estructurales del sistema de gestión de seguridad y salud en el trabajo, y si además ha generado controles para los riesgos ocupacionales y aspectos ambientales significativos.

A continuación, se presentan los resultados obtenidos en la evaluación de elementos de gestión en seguridad y salud.

Tabla 5. Resultados elementos de gestión en seguridad y salud

SEGURIDAD	SI (0)	PARCIALMENTE (0.5)	NO (1)
1-Cuenta con un Sistema de Gestión de Seguridad y Salud en el Trabajo implementado.	0		
2-La Política de Seguridad, Salud en el Trabajo se encuentra escrita y divulgada entre colaboradores, proveedores y otras partes interesadas.		0,5	
3-Tiene identificados los requisitos legales aplicables para Seguridad y Salud en el trabajo.	0		
4-Se aplica el procedimiento de evaluación de la Implementación Sistema de Gestión de Seguridad y Salud en el Trabajo.			1

SEGURIDAD	SI (0)	PARCIALMENTE (0.5)	NO (1)
5-Cuenta con canales que permitan recolectar inquietudes, ideas y aportes de los colaboradores en materia de seguridad y salud en el trabajo.		0,5	
6-Cuenta con la cartilla de buenas prácticas de seguridad.	0		
7-Aplica la metodología para la identificación y valoración de los peligros en la sede.		0,5	
8- Cuenta con planos detallados de la construcción, instalaciones eléctricas, aguas lluvias, aguas residuales.		0,5	
9 -Cuenta con un programa para el reporte e investigación de incidentes de trabajo.	0		
10 -Cuenta con un plan de emergencias y contingencias para responder a situaciones tales como la alteración de las condiciones normales de operación por amenazas de origen naturales, social y antrópicas no intencionales.		0,5	
11-Tiene conformadas las brigadas de emergencia.		0,5	
12 -Tiene programas de entrenamiento para las brigadas de emergencia.		0,5	
13 -Tiene establecidos los requisitos necesarios para desempeñar cada trabajo y proporciona a los colaboradores el entrenamiento correspondiente.			1
14-Aplica el procedimiento de inducción, reinducción y orientación a la entidad como entrenamiento básico en Seguridad y Salud en el Trabajo, en el caso de nuevos colaboradores y de refuerzo para colaboradores antiguos.			1
15– Se tiene identificadas las labores de alto riesgo en las que una falla humana podría generar un accidente o incidente.			1
16–A los contratistas se les exige el cumplimiento de las normas de seguridad y salud en el trabajo.	0		
17 -Todos los productos químicos se encuentran identificados conforme a las normas nacionales o internacionales, en lo relacionado con sus riesgos y poseen la correspondiente hoja de seguridad.		0,5	
18-Cuenta con equipos redundantes de protección y otras medidas de seguridad, donde sea aplicable.	0		
19- Cuenta con sistemas de prevención (alarmas, extintores, botiquines, detectores de humo, etc.).		0,5	
20-Cuenta con esquemas de rutas de evacuación actualizada.			1

PÚBLICA

SEGURIDAD	SI (0)	PARCIALMENTE (0.5)	NO (1)
21-Realiza simulacros al menos una vez al año con participación de todos los colaboradores.	0		
SALUD	**SI (0)**	**PARCIALMENTE (0.5)**	**NO (1)**
22-Los colaboradores se involucran en la elaboración de procedimientos tendientes a lograr un ambiente laboral sano y seguro.			1
23-Tiene identificados los riesgos y/o peligros por tareas y son conocidos por los colaboradores.		0,5	
24-Evalúa las aptitudes físicas del personal según sea la tarea asignada.			1
25-Tiene un método para seleccionar los equipos de seguridad y de protección personal de acuerdo con los riesgos en los puestos de trabajo.		0,5	
TOTAL	0	5,5	7
	13		

PÚBLICA

8.4 Consideraciones elementos ambientales

Se ha considerado el conocimiento y aplicación de la legislación ambiental que compete al Instituto Colombiano de Bienestar Familiar- ICBF en el cumplimiento de los requisitos vigentes de la Norma ISO 14001.

El instituto cuenta con planes de gestión ambiental, en marcados en el desarrollo de lineamientos definidos en la política y plan general de gestión ambiental. De esta forma el control de los aspectos ambientales inicia con un diagnóstico documentado a partir de la aplicación del procedimiento de identificación y valoración de aspectos e impactos ambientales que incluye, además, una revisión de la normativa legal ambiental aplicable documentada en el procedimiento de evaluación de requisitos legales (matriz de requisitos legales).

Para la Sede de la Dirección General y las treinta y tres (33) Regionales del ICBF, se consolida un documento de Plan de Gestión Ambiental cuyas acciones de prevención, mitigación y control de los impactos ambientales son acordes a las situaciones ambientales de cada región; debido a que la gestión ambiental del ICBF se aplica en los niveles nacional, regional y zonal, en los Centros Zonales se vincula las Fichas de los Programas de Gestión Ambiental como instrumentos para su implementación, estos incluye los siguientes programas:

- Programa de comunicación y sensibilización ambiental.
- Programa de gestión ambiental institucional.
- Programa de manejo ambiental de obra.
- Programa de manejo de residuos sólidos.
- Programa de manejo de vertimiento.
- Programa manejo del parque automotor.
- Programa de manejo de zonas verdes.
- Programa de gestión ambiental contractual.
- Programa de consumo sostenible.
- Programa de sustancias químicas.
- Programa de calidad del aire (aire-ruido-PEV).

Además, se cuenta con los siguientes protocolos para el manejo de combustible y atención de contingencias y emergencias ambientales:

- Protocolo cargue combustible plantas eléctricas.

PÚBLICA

- Protocolo contingencia manejo de residuos sólidos.
- Protocolo manejo y atención de emergencias ambientales relacionadas con derrames.

Tabla 6. Resultados elementos ambientales

AMBIENTE	ENUNCIADO VERDADERO (1)	ENUNCIADO FALSO (0)
1- La Política Ambiental no se encuentra escrita y divulgada entre colaboradores, proveedores y otras partes interesadas.		0
2-No cuenta con un Plan de Gestión Ambiental de la sede.		0
3-No tiene identificados los requisitos legales aplicables		0
4 - La sede genera emisiones.		0
5 - La sede no cuenta con sistemas de tratamiento de las emisiones.		0
6 - La sede genera vertimientos no domésticos		0
7 - La sede no cuenta con red de alcantarillado público		0
8 - Los residuos sólidos esperados contienen características peligrosas.	1	
9 - La sede no realiza simulacros ambientales al menos una vez al año en articulación con el Sistema Integrado de Gestión		0
10 - La sede no realiza reducción en la fuente, reciclaje o reutilización.	1	
11- La sede no realiza periódicamente mediciones de residuos.		0
12- La sede no evalúa los riesgos causados por residuos.	1	
13 - La sede no cuenta con servicios de transporte y disposición final para los residuos		0
14 - La sede no cuenta estrategias para la reducción de residuos.	1	
15 - La sede cuenta con máquinas y/o equipos generadores de ruido ambiental.	1	
16 - La sede no cuenta con aislamiento que permita la reducción del ruido, tales que garanticen el cumplimiento de la normatividad vigente.	1	0
17 - La sede no ha identificado emergencias ambientales dentro de la matriz de valoración de aspectos e impactos ambientales.		0
TOTAL	6	0
	6	

PUBLICA

De acuerdo con el resultado obtenido en la evaluación de elementos ambientales correspondiente a 6 puntos: 10%, lo cual significa que la sede tiene un riesgo ambiental medio, de acuerdo con los siguientes porcentajes:

- 13 a 17 puntos: 20%
- 9 a 12 puntos: 15%
- 5 a 8 puntos: 10%
- 1 a 4 puntos 5%
- 0 puntos: 0%

8.5 Características de áreas

Otro de los aspectos analizados contempla el suelo y la infraestructura. Permite cuantificar el nivel de riesgo contemplando el uso del suelo, el porcentaje de áreas de amortiguamiento (zonas libres) que puede ser usada como área para evacuaciones parciales y el cumplimiento de las instalaciones de la norma sismo resistente, como se presenta a continuación.

Tabla 7. Resultados característicos de áreas

ÁREAS INSTALACIÓN		
ÁREA	**DESCRIPCIÓN**	**m²**
Primer piso	Defensorías, archivo, recepción	173.88
Segundo piso	Coordinación, auditorio, defensorías	155
ÁREA TOTAL INSTALACIÓN		**155**
ÁREA AMORTIGUAMIENTO		
ÁREA	**DESCRIPCIÓN**	**m²**
		0
ÁREA TOTAL AMORTIGUAMIENTO		**0**
1. RELACIÓN DE ÁREA DE AMORTIGUAMIENTO / ÁREA DE INSTALACIÓN		**0%**
2. USO DEL SUELO		
USO RESIDENCIAL O RECREACIONAL (7%)		7,0%
USO MIXTO (3,5%)		
USO INDUSTRIAL O COMERCIAL (0%)		

PUBLICA

TOTAL, USO DEL SUELO		**7,0%**
3. CUMPLIMIENTO NORMA NSR - 10		
SI CUMPLE (0%)		0,0%
NO CUMPLE (7%)		
TOTAL, NORMA NSR - 10		**0,0%**

8.6 Evaluación final

Para la interpretación del resultado se tienen los porcentajes que se muestran a continuación:

PORCENTAJE TOTAL	CONCEPTO
MAYOR AL 65%	RIESGO ALTO
ENTRE EL 30% Y EL 65 %	RIESGO MEDIO
MENOR AL 30%	RIESGO BAJO

Los resultados que se presentan a continuación son obtenidos en cada uno de los aspectos evaluados previamente involucran la matriz de riesgos, elementos de gestión en seguridad y salud en el trabajo, elementos ambientales y características de las áreas, de acuerdo la sede presenta un nivel de riesgo medio del 53,0 % que se pueden evidenciar en la siguiente tabla:

Tabla 8. Resultados obtenidos en cada uno de los aspectos

1. RESULTADOS OBTENIDOS	
ASPECTO	**PUNTAJE OBTENIDO**
CLASIFICACIÓN EN LA MATRIZ DE RIESGOS	20%
PUNTAJE OBTENIDO EN ELEMENTOS DE GESTIÓN EN SEGURIDAD Y SALUD EN EL TRABAJO	13
PUNTAJE OBTENIDO EN ELEMENTOS AMBIENTALES	6
RELACIÓN ÁREAS DE AMORTIGUAMIENTO/ÁREA ESTABLECIMIENTO	0%
USO DEL SUELO SITIO DE UBICACIÓN	7,0%

PÚBLICA

CUMPLIMIENTO DE LA NORMA NSR - 10		0%	
2. TABLA REFERENCIA			
ASPECTO	**RANGO**		**ALCANZADO POR LA SEDE**
MATRIZ DE RIESGOS	CLASIFICACIONES D Y E	40,0%	20%
	CLASIFICACIÓN C, 4B Y 5B	20,0%	
	CLASIFICACIONES 1B, 2B, 3B, 4A, Y 5A	10,0%	
	CLASIFICACIONES 1A, 2A	0,0%	
ELEMENTOS DE GESTIÓN EN SEGURIDAD Y SALUD EN EL TRABAJO	20 - 25 PUNTOS	20,0%	10%
	13 A 19 PUNTOS	15,0%	
	7 A 13 PUNTOS	10,0%	
	1 A 6 PUNTOS	5,0%	
	0 PUNTOS	0,0%	
ELEMENTOS AMBIENTALES	13 A 17 PUNTOS	20,0%	10%
	9 A 12 PUNTOS	15,0%	
	5 A 8 PUNTOS	10,0%	
	1 A 4 PUNTOS	5,0%	
	0 PUNTOS	0,0%	
RELACIÓN ÁREAS DE AMORTIGUAMIENTO/ÁREA ESTABLECIMIENTO	MAYOR A 75 %	0,0%	6,0%
	ENTRE 50% Y 75 %	1,5%	
	ENTRE 25 % Y 49 %	3,0%	
	ENTRE 10 % Y 24 %	4,5%	
	MENOR AL 9 %	6,0%	
USO DEL SUELO DEL SITIO DE UBICACIÓN	USO COMERCIALES O INDUSTRIAL	0,0%	7,0%
	USO MIXTO (COMERCIAL Y RESIDENCIAL)	3,5%	
	USO RESIDENCIAL O RECREACIONAL	7,0%	
CUMPLIMIENTO DE LA NORMA NSR 10	CUMPLE	0,0%	0%
	NO CUMPLE	7,0%	
3. SUMATORIA DE PORCENTAJES			**53,0%**
4. INTERPRETACIÓN			**Riesgo Medio**

PUBLICA

Se puede evidenciar que la sede se encuentra en un nivel de riesgo donde se requiere que los planes de acción permitan la implementación de actividades de prevención y mitigación orientadas a disminuir la vulnerabilidad sobre la vida, el ambiente y la propiedad, aplicando los controles necesarios logrando que el nivel de riesgo no consiga ser aumentado.

De acuerdo con los resultados obtenidos en la evaluación de riesgos, dentro de las amenazas identificadas, no se prioriza ninguna relacionada con el componente ambiental; sin embargo, en caso de presentarse alguna emergencia relacionada se deberán tener en cuenta los protocolos relacionados con el manejo y atención de emergencias ambientales, adicionalmente se realizan simulacros como mínimo una vez al año articulados con los ejes de seguridad y salud en el trabajo y seguridad de la información de acuerdo con el procedimiento, guía para el desarrollo de simulacros y sus formatos respectivos.

PÚBLICA

9. ESQUEMA ORGANIZACIONAL PARA LA ATENCIÓN DE EMERGENCIAS INTERNAS

El esquema organizacional obedece a los principios establecidos en el Sistema Comando de Incidentes-SCI, aplica para las emergencias que pueden ser atendidas con recursos propios del ICBF, en caso de requerirse apoyo externo, el jefe de emergencias deberá contactarse con las entidades correspondientes.

Figura 2. Esquema organizacional para la atención de emergencias

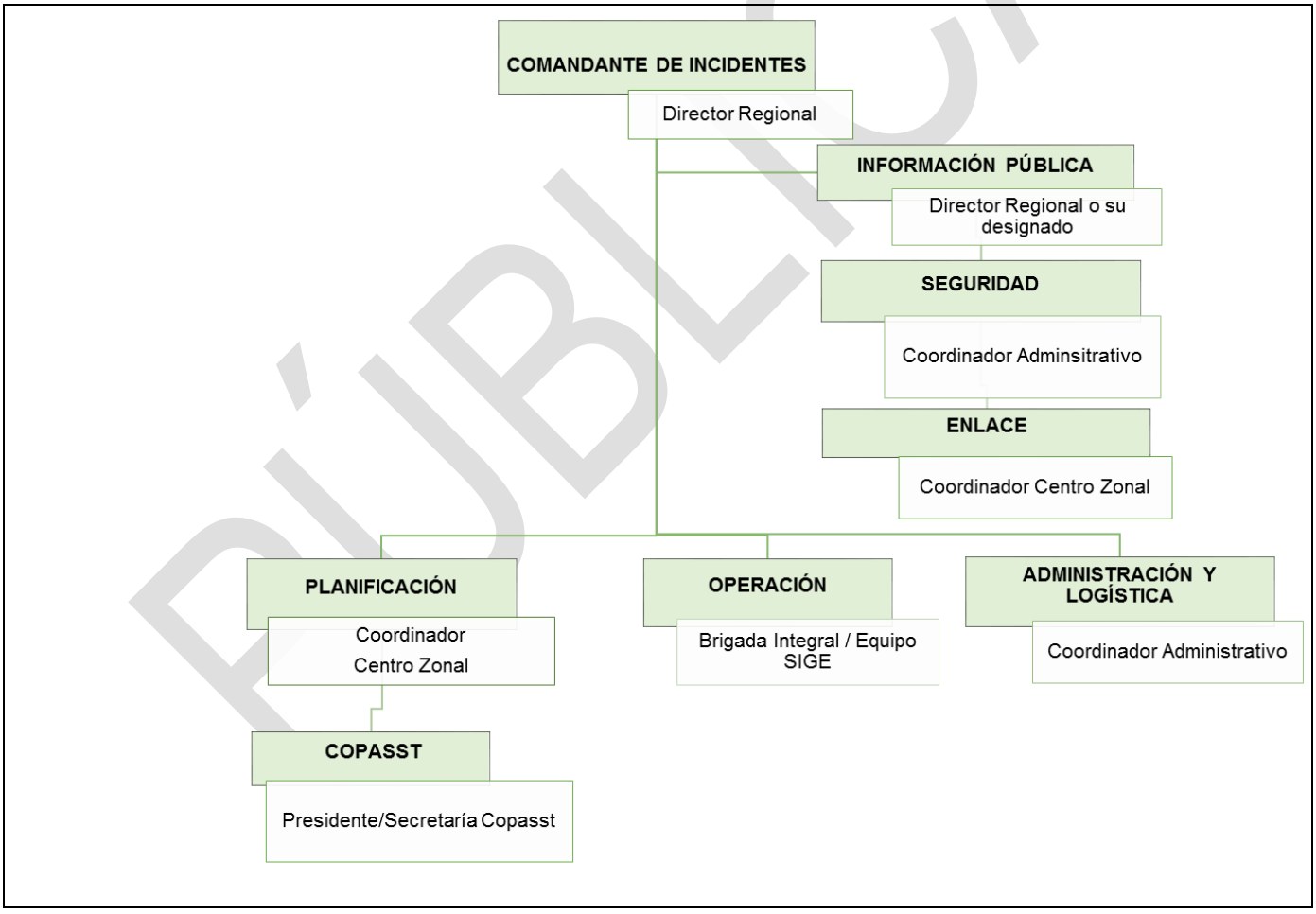

PÚBLICA

9.1 Funciones en el esquema organizacional

Staff comando

- Comandante de incidente o jefe de emergencias: es el responsable de las actividades de respuesta frente a la emergencia, incluyendo el desarrollo e implementación de decisiones estratégicas y la aprobación, solicitud y descargo de los recursos.

- Seguridad: es el responsable de la supervisión de la vigilancia y evaluación de situaciones peligrosas e inseguras, así como el desarrollo de medidas para la seguridad del personal.

- Enlace: es el encargado de establecer contacto entre los grupos de planificación y operaciones y el comandante de incidentes, antes, durante y después de la emergencia.

- Información pública: es el responsable de la formulación y emisión de información acerca de la emergencia a los medios de prensa, instituciones y organizaciones relevantes. A nivel regional se autoriza al director regional para esta labor o a quien lo pueda suplir.

Staff general

- Planificación: responsable de todas las actividades de preparación de planes de acción, consolidación de información, administración de recursos y análisis de la situación para la atención de la emergencia.

- Operaciones**:** responsable del manejo de todas las operaciones directamente aplicables a la misión principal del plan; adicionalmente realiza la recolección, evaluación, socialización de la información acerca del desarrollo del incidente y del estado de los recursos.
- Administración y logística: responsable de proporcionar instalaciones, servicios y materiales para apoyar el incidente. Al igual que supervisar las acciones de abastecimiento, recepción, almacenamiento, control y manejo de recursos.

- Comité Paritario de Seguridad y Salud en el Trabajo- COPASST responsable de organizar la información acerca de estrategias alternativas para la atención de

PÚBLICA

emergencias y proporcionar estadísticas periódicas u otra información acerca del potencial del incidente.

- Brigada Integral: (contra incendio, primeros auxilios, evacuación, búsqueda y rescate), es la encargada de desarrollar los componentes operacionales de los planes de acción y de acuerdo con cada plan se especifican las funciones correspondientes a cada tipo de brigada. Adicionalmente la brigada se encarga de determinar las necesidades y solicitar recursos, suministros o servicios que se requiera para la atención de una emergencia.

PÚBLICA

10. ENTIDADES DE APOYO EXTERNO

La forma oportuna en que se haga la notificación de una situación de emergencia es fundamental para la disminución del tiempo en que se obtenga la ayuda de organismos especializados (Bomberos, Policía, Cruz Roja, Hospitales, etc.).

Esto puede significar el salvar una vida o evitar graves daños en las instalaciones. El personal que representa el enlace, brigadistas encargados y/o personal de seguridad, deben hacer esta notificación una vez reciba la alerta de la emergencia. Para realizar esta notificación se deben tener en cuenta los siguientes pasos:

1. Emplear para ello el listado telefónico de emergencias que debe permanecer en lugar visible.
2. En el momento de la llamada suministrar en forma clara y concreta la siguiente información.

   - Nombre de la sede.
   - Nombre y cargo de quién efectúa la llamada.
   - Situación que se está presentando (según lo informado por la brigada) y requerimientos especiales si los hay.
   - Número telefónico a donde puedan llamar a confirmar la veracidad de la solicitud hecha.
   - Cualquier otra información que solicite el organismo de socorro.

Con respecto al listado de números de contactos de emergencias externo se relacionan a continuación:

Tabla 9. Entidades de apoyo en caso de emergencia

ENTIDADES DE APOYO			
ENTIDAD	**DIRECCIÓN**	**NÚMEROS DE CONTACTO**	**CORREO ELECTRÓNICO**
Policía	Vía Club Campestre La Rivera	2254848	lineadirecta@policia.gov.co
Gaula	Vía Club Campestre La Rivera	2256047	lineadirecta@policia.gov.co
Dijin	Calle 14 # 29 A 01-Comando Tercer Distrito de Policía	2244612	lineadirecta@policia.gov.co

PÚBLICA

ENTIDADES DE APOYO			
ENTIDAD	**DIRECCIÓN**	**NÚMEROS DE CONTACTO**	**CORREO ELECTRÓNICO**
DAS	Calle 24 con carrera 28	2244612	admvalle@das.gov.co
Bomberos	Carrera 29 # 23-43	Línea 119	
Cruz roja	Carrera 25 con Calle 25 Carrera 26 # 26-15	2256278	valle@cruzrojacolombiana.org
Secretaria distrital de salud	Calle 24 # 14-17 Barrio Rubén Cruz Vélez	3162587321 / 116	
Defensa Civil	Carrera 29 # 23-43	2256278	contactenos@defensacivil.gov.co
Acueducto	Calle 29 # 23-46	115	infor@centroaguas.com
Aseo	Calle 24 # 26-58	2249950	
Energía	Carrera 27 # 27-43	18000528888	celsia@lineatransparencia.com
Gas natural	Edificio El Café P 2	164 - 018000528888	
Prevención de desastres	Carrera 13 # 6-50	8671300	contactenos@guadalajaradebuga-valle.gov.co
Policía - antisecuestro	Vía Club Campestre La Rivera	2254848	lineadirecta@policia.gov.co
Policía - antiterrorista	Vía Club Campestre La Rivera	2254848	lineadirecta@policia.gov.co
Policía de tránsito y transporte	Vía Club Campestre La Rivera	2254848	Ditra.jefat@policia.gov.co Ditra.oac@policia.gov.co
Instituto Colombiano de Bienestar Familiar	Calle 25 # 26 - 62	0 - 018000918080	atencionalciudadano@icbf.gov.co
Línea de prevención abuso sexual	Calle 25 # 26 - 62	18000112400	atencionalciudadano@icbf.gov.co
Denuncia maltrato infantil	Calle 25 # 26 - 62	106	atencionalciudadano@icbf.gov.co
Policía maltrato infantil	Vía Club Campestre La Rivera	2254848	lineadirecta@policia.gov.co
Policía -orientación a la mujer víctima de maltrato	Vía Club Campestre La Rivera	2254848	lineadirecta@policia.gov.co

PÚBLICA

10.1 Plan de ayuda mutua

El Instituto Colombiano de Bienestar Familiar-ICBF ha desarrollado una guía que sirve como instrumento para conformar el plan de ayuda mutua entre el Instituto, instituciones, empresas y/u organizaciones según su ubicación geográfica; en concordancia con el Decreto 1072 de 2015, en su artículo 2.2.4.6.25, numeral 13, en concordancia con lo anterior se diseñó la Guía para la elaboración de planes de ayuda mutua y su respectivo formato. Los referentes de Seguridad y Salud en el Trabajo-SST lideraran la búsqueda de estrategias para aunar esfuerzos en la conformación de los planes de ayuda mutua dentro de la fase de implementación de los Planes de Emergencias y Contingencias-PEC. Igualmente, de establecer mecanismos de socialización de los planes al interior del instituto y con las demás entidades involucradas en la atención de emergencias.

PÚBLICA

11. ARTICULACIÓN

Tabla 10. Articulación con el Consejo Municipal de Gestión de Riesgo de Desastres-CMGRD-

DIAGRAMA DE FLUJO	ACTIVIDADES	RESPONSABLE
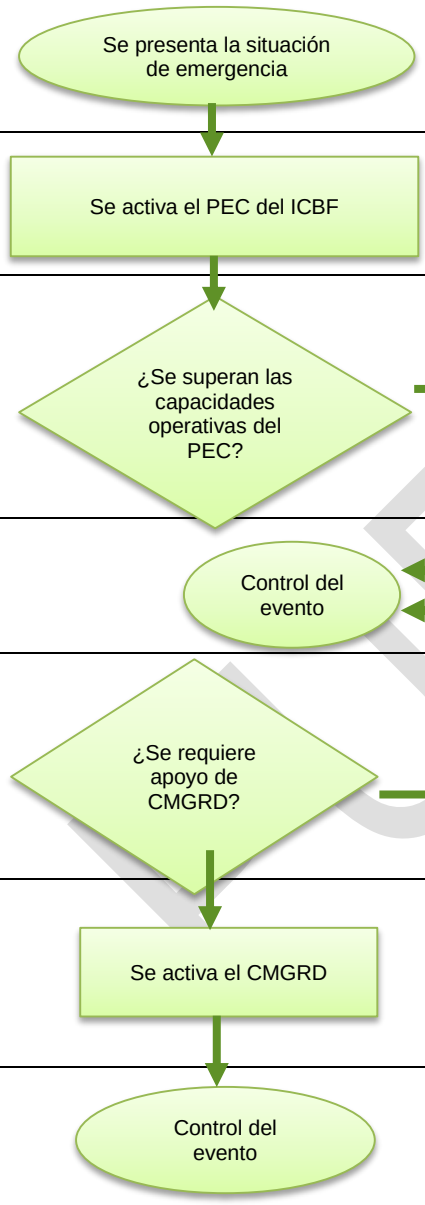	Reportar la situación de emergencia. Activar los planes de acción y de contingencia requeridos. Analizar y evaluar la situación para determinar si se puede controlar con recursos propios del ICBF se requiere de apoyo externo. Se desarrollan planes de acción y contingencia. Control de la situación Se reporta la situación de emergencia al CMGRD a través de la línea de emergencias. Activar el CMGRD según requerimiento específico. Evaluación y control de la situación.	Persona que detecte la situación Comandante de Incidente Comandante de Incidente Brigada Integral Referentes SIGE Comandante de Incidente Enlace CMGRD CMGRD

PÚBLICA

12. PLANES DE ACCIÓN

Como parte fundamental del plan de emergencias y contingencias se han definido los planes de acción que se deberán activar en caso de una emergencia dependiendo de su magnitud.

12.1 Plan de acción general

Tabla 11. Plan de acción general

PLAN DE ACCIÓN	PLAN GENERAL
OBJETIVO	Definir protocolos y acciones orientadas a generar en los brigadistas, coordinadores de evacuación y colaboradores los conocimientos para actuar de manera oportuna, segura y efectiva frente a condiciones de riesgo y amenazas que puedan convertirse en una emergencia y que puedan poner en peligro su vida o integridad o la de sus compañeros o visitantes, así como la afectación al medio ambiente.
ACCIONES EN CASO DE EMERGENCIA	
ANTES	• Conocer el Plan de Emergencias y Contingencias-PEC de su sede y garantizar su divulgación e implementación. • Identificar las zonas más vulnerables de la sede. • Reportar las condiciones de riesgo para su correspondiente control. • Mantener actualizados los inventarios de recursos humanos, materiales y técnicos para la atención de una emergencia • Gestionar la disponibilidad de los recursos para emergencias. • Gestionar los recursos para la capacitación y entrenamiento de la brigada de emergencias y de los coordinadores de evacuación. • Hacer seguimiento a la ejecución de los cronogramas de implementación del plan de emergencias y contingencias. • Planear y organizar simulacros y simulaciones de emergencias. • Identificar las situaciones que pueden generar una emergencia ambiental, estableciendo las respectivas medidas de prevención y control. • Gestionar y ubicar las hojas de seguridad de las sustancias químicas y materiales peligrosos, junto con las matrices de compatibilidad

	• Realizar las intervenciones necesarias y ubicación de elementos para la contención de posibles derrames, como diques de contención y/o equipos para la atención de derrames. • Identificar la infraestructura asociada al eje ambiental determinando su estado, así como las frecuencias de inspección, necesidades de mantenimiento y/o adecuación. • Realizar diagnóstico de los individuos arbóreos ubicados dentro del predio de la Entidad, así como el desarrollo de los respectivos trámites ambientales ante la autoridad competente y la ejecución de las medidas de manejo autorizadas. • Revisar la infraestructura asociada al eje ambiental con el fin de verificar su estado y correcto funcionamiento, junto con la definición de las respectivas acciones de mejora. Tales como: cuarto de almacenamiento temporal de residuos ordinarios, reciclables y especiales, puntos ecológicos, cuartos de almacenamiento de sustancias químicas, trampas de grasas, tanques de almacenamiento de agua, desagües, equipos y diques para contención de derrames, entre otros.
DURANTE	• Una vez analizadas las condiciones de riesgo, activar el plan de emergencias y contingencias, si así lo amerita. • Evaluación de las condiciones y magnitud de la emergencia. • Verificar la ejecución de los planes de acción. • Corroborar el establecimiento de contacto con grupos de apoyo externo, de ser necesario. • Gestionar la distribución de recursos para la atención adecuada de la emergencia. • Apoyar la coordinación de las acciones operativas para la atención de emergencias. • Apoyar la coordinación para el traslado de heridos a centros asistenciales. • Reportar al Referente Ambiental las contingencias que se hayan desencadenado por el desarrollo de un evento, con el fin de activar los respectivos protocolos, tales como: Protocolo para el Manejo y Atención de Emergencias Ambientales Relacionadas con Derrames y Protocolo de Contingencias Manejo de Residuos Sólidos y demás medidas establecidas para la atención de estas contingencias. • En caso de presentarse un derrame de un material peligroso, activar el protocolo para el Manejo y Atención de Emergencias Ambientales

COPIA NO CONTROLADA

	Relacionadas con Derrames, de tal forma que se detenga el derrame y se evite contacto con el suelo y/o sistemas de alcantarillado. • En caso de presentarse obstrucción de desagües y/o rebosamiento de aguas, retirar los elementos que obstruyen la circulación de las aguas, en caso de ser necesario contactar a la empresa de alcantarillado para su mantenimiento y limpieza. • Cubrir los tanques de almacenamiento de agua y desagües con geomembranas u otro material impermeable, de tal forma que no se permita el ingreso de líquidos, polvo, residuos u otro material generado por la emergencia.
DESPUÉS	• Evaluación de los diferentes planes de acción, del nivel de respuesta del plan de emergencias y contingencias del balance final de la situación. • Elaborar y presentar informes sobre la emergencia, sus causas y de las acciones desarrolladas dentro del Plan de Emergencias y Contingencias-PEC. • Retroalimentación de cada uno de los planes de acción. • Ajustar el plan de emergencias y contingencias de acuerdo con los resultados de su implementación y su evaluación. • Garantizar la reposición de los recursos utilizados. • Reportar al Referente Ambiental las contingencias que se hayan desencadenado por el desarrollo de un evento, con el fin de activar los respectivos protocolos, tales como: Protocolo para el Manejo y Atención de Emergencias Ambientales Relacionadas con Derrames y Protocolo de Contingencias Manejo de Residuos Sólidos y demás medidas establecidas para la atención de estas contingencias. • Evaluar el daño generado a los arboles e infraestructura del eje ambiental (cuarto de almacenamiento temporal de residuos ordinarios, reciclables y especiales, puntos ecológicos, cuartos de almacenamiento de sustancias químicas, trampas de grasas, tanques de almacenamiento de agua, desagües, equipos y diques para contención de derrames, entre otros.), así como el desempeño en la atención de la contingencia ambiental, con el fin de implementar las respectivas intervenciones, adecuaciones y/o acciones de mejora. • Identificar los residuos generados por el desarrollo del evento e implementar las medidas para su recolección y disposición final, según lo establecido en el procedimiento ambiental para manejo de residuos (ordinarios, reciclables, RAEES y RESPEL).

PÚBLICA

	• Cubrir los tanques de almacenamiento de agua y desagües con geomembranas, de tal forma que no se permita el ingreso de partículas de líquidos, polvo, residuos u otro material generado por la emergencia.

SEGUIMIENTO Y CONTROL	CAPACITACIÓN- SENSIBILIZACIÓN- ENTRENAMIENTO
Seguimiento al cumplimiento de acciones de mejora, acciones preventivas y acciones correctivas identificadas.	• Planes de emergencias y contingencias. • Manejo de residuos y atención de derrames de sustancia químicas y materiales peligrosos

RECURSOS	Recurso humano, físico y económico.

PÚBLICA

12.2 Plan de acción de seguridad y vigilancia

Tabla 12. Plan de acción de seguridad y vigilancia

PLAN DE ACCIÓN	SEGURIDAD Y VIGILANCIA
OBJETIVO GENERAL	Mantener la seguridad en las instalaciones del ICBF velando por la protección de la vida, garantizar la apertura de las puertas de evacuación, controlar el orden para la entrada y salida fluida de los ocupantes de la instalación durante la emergencia y el acceso de los organismos de socorro.
FUNCIONES EN CASO DE EMERGENCIA	
ANTES	• Cumplir estrictamente con los procedimientos y consignas de seguridad, para evitar y detectar a tiempo situaciones de emergencia. • La empresa de seguridad y vigilancia deberá asignar un brigadista capacitado y entrenado que se articule con la brigada de emergencias del ICBF. • Mantener una lista actualizada de contactos de brigadistas que tengan que enterarse de una emergencia ocurrida. • Revisar todo paquete, bolso, maletín o similar que sea ingresado al interior de las instalaciones, buscar peso excesivo, cables sueltos, paquetes envueltos en aluminio. • Observar señales particulares en personas agresivas, molestas o que no quieran colaborar con la revisión. • Cuando se requiera y en las sedes donde se permita en ingreso de vehículos, revisar el capo, guantera y baúl. • No permitir que se realicen reparaciones de vehículos cerca de las instalaciones. • Sí un vehículo se vara en cercanías de la sede del ICBF, informar a sus colaboradores inmediatos, sí es sospechoso informar de inmediato a la policía, no retirarse y observar comportamientos inusuales como sí una persona sale corriendo dejando el vehículo solo. • Seguir las recomendaciones suministradas por los organismos de seguridad del estado y privados.

	• Socializar al personal de vigilancia los procedimientos de atención de emergencias del ICBF. • Socializar las funciones del personal de seguridad y su articulación con los brigadistas del ICBF y/o organismos de socorro. • La empresa que presta sus servicios de vigilancia efectuará las capacitaciones y reinducciones en temas específicos de seguridad, prevención de accidentes y atención de emergencias de su personal y participará de las que realice el ICBF. • El personal de vigilancia participará activamente de las actividades de planificación de simulacros y campañas para colaboradores y visitantes sobre procedimientos de preparación y respuesta ante emergencias. • Realizar reuniones con la empresa que presta los servicios de vigilancia para aclarar funciones y roles en caso de emergencia. • El personal de seguridad y vigilancia deberá realizar el reconocimiento de cada zona y la distribución de recursos de seguridad como cámaras y alarmas de emergencia. • La empresa encargada de la seguridad y vigilancia deberá informar a los integrantes del Puesto de Mando Unificado (PMU) y al supervisor del contrato cualquier daño en las instalaciones y obstrucción de vías de evacuación que pongan en riesgo la seguridad de los colaboradores y visitantes. • El personal de vigilancia realizará el control y seguridad del perímetro de la sede. • Información a los visitantes sobre las medidas seguridad de y acciones en caso de emergencia antes de su ingreso a las instalaciones. • Solicitar las capacitaciones y reinducciones en temas específicos de seguridad, prevención de accidentes y atención de emergencias del personal operativo, cada vez que se considere necesario • Coordinar con el área de gestión humana campañas para colaboradores y visitantes sobre procedimientos de prevención y atención de emergencias. • Solicitar los reportes periódicos de mantenimiento de elementos como escaleras, ascensores, barandas, cubiertas, redes de servicios y demás elementos estructurales y no estructurales del lugar. • Reuniones periódicas con empresa de vigilancia para aclarar funciones y roles en caso de emergencia.

PÚBLICA

	• Capacitaciones periódicas que permitan conocer el plan de emergencias y contingencias. • Realizar el reconocimiento de cada zona y su distribución de recursos. • Informar a los integrantes del esquema organizacional para la atención de emergencias cualquier daño y obstrucción de vías de evacuación o cambio en las instalaciones. • Control y seguridad del perímetro de la sede. • Información a los visitantes sobre procedimientos de seguridad.
DURANTE	• Las áreas de entrada y salida de personas deberán permanecer libres de obstáculos. • El personal de vigilancia y seguridad durante la emergencia deberá apoyar el control de movilización de personas hacia fuera o dentro de las instalaciones para que los ocupantes puedan salir y los grupos de socorro puedan entrar, con el fin de evitar que se presenten saqueos o infiltración de personas ajenas. • En caso de que la emergencia se presente en durante la noche en horarios no laborales, el personal de vigilancia y seguridad deberá dar aviso oportuno a las entidades de socorro y seguridad pública como bomberos, policía nacional, entre otros; además de informar de inmediato al supervisor del contrato. • La persona de vigilancia asignada a un punto fijo permanecerá en su puesto, excepto si el sitio no presenta condiciones mínimas de seguridad para su vida, se ubicarán en las puertas, despejarán las salidas e impedirán el ingreso de personas diferentes a las de los grupos de emergencia o personal que tenga asignada una función específica de emergencia. • Importante: la revisión y retención de paquetes nunca deberá hacerse en las puertas de salida, sino a una distancia prudencial, de lo contrario se producirá una congestión muy peligrosa en las vías de salida por el flujo de persona. Si alguien pretende sacar en el momento paquetes voluminosos, equipos, etc. reténgalos y colóquelos en lo posible a su lado o cerca de la salida dentro de las instalaciones de ser posible. • El personal de la empresa de vigilancia deberá reportar cualquier situación que pueda llevar a la perdida de elementos, vandalismo, hurtos entre otros.

COPIA

	• Establecer perímetro de seguridad según indicaciones del Puesto de Mando Unificado (PMU). • Dirigir en el sitio las acciones de control de la emergencia y coordinar la actuación con brigadistas, grupos de socorro y PMU. • Supervisar la seguridad de todos los colaboradores. • Apoyar con el traslado de personas heridas durante la emergencia que requieran atención médica a una zona segura.
DESPUÉS	• El ICBF deberá disponer de los recursos necesarios para recuperar y reabastecer los medios y equipos empleados que sean prioritarios para atender una nueva o eventual emergencia. • El ICBF coordinará la readecuación de los suministros, servicios y recursos que hayan sido utilizados durante la operación. • El PMU del ICBF realizará la recolección de los informes de daños y pérdidas ocasionados por la emergencia. • La empresa que presta sus servicios de vigilancia presentará un informe final al PMU sobre la atención de la emergencia desde su competencia. • Realizar reuniones con los colaboradores vinculados al plan de acción y respuesta de seguridad y vigilancia que permita tener un panorama actualizado de las condiciones, el impacto, las necesidades de medios y equipos de seguridad y vigilancia que se requieran.

SEGUIMIENTO Y CONTROL	**CAPACITACIÓN- SENSIBILIZACIÓN- ENTRENAMIENTO**
• Informes de atención de emergencias. • Seguimiento a acciones preventivas y correctivas. • Elaborar reportes de seguridad para realizar el debido seguimiento a las actividades de vigilancia.	Capacitación personal de la empresa de seguridad y vigilancia en planes de emergencias y contingencias.
RECURSOS	• Personal de la empresa de seguridad y vigilancia capacitado y entrenado. • Radio teléfonos de comunicación. • Cámaras de seguridad. • Formatos minutos, plantilla para control.

PÚBLICA

12.3 Plan de acción valoración primaria de la salud y primeros auxilios

Tabla 13. Valoración primaria de la salud y primeros auxilios

PLAN DE ACCIÓN	VALORACIÓN PRIMARIA DE LA SALUD Y PRIMEROS AUXILIOS
OBJETIVO	Establecer las acciones para la valoración primaria de la salud y atención de un visitante o colaborador que lo requiera en situaciones de emergencia.
ACCIONES EN CASO DE EMERGENCIA	
ANTES	**Brigada de emergencia** • Mantenerse atento y dispuesto para la activación del plan de acción. • Verificar el mantenimiento de las condiciones de operación de los equipos de primeros auxilios como camillas rígidas, camillas fijas, inmovilizadores, botiquines entre otros. • Evaluar el lugar donde se podría instalar el puesto de clasificación de heridos y valoración primaria de la salud. • Disponer de un listado de los colaboradores de acuerdo con lo establecido en la base de datos de la sede, donde se especifique condiciones de salud especiales. • Validar el cumplimiento de la normatividad establecida con relación a brigadas, manejo de botiquines y atención de heridos. **Seguridad y Salud en el Trabajo-SST** • Programar capacitaciones y entrenamiento en primeros auxilios para las brigadas de emergencias. • Articulación con entidades de atención de emergencias en salud. • Identificar de manera permanente el ingreso de nuevos colaboradores que tengan alguna condición especial de salud. • Establecer el lugar donde se instalará el puesto de clasificación de heridos y valoración primaria de la salud. **Colaboradores**

	• Conocer la ubicación de los puntos de encuentro y el puesto de clasificación de heridos establecido, en caso de emergencia. • Mantener sus áreas de trabajo ordenadas, limpias y seguras. • Informar al referente SST, o brigadista, sobre cualquier situación peligrosa que puede provocar una emergencia. • Proporcionar información clara, veraz y completa sobre su estado de salud. • Participar de las capacitaciones, simulacros y actividades correspondientes a la prevención, preparación y atención de emergencias.
DURANTE	**Brigada de emergencia** • Habilitar los puestos de clasificación de heridos y valoración primaria de la salud que se requieran. • Brindar atención de primeros auxilios a la persona afectada y determinar si requiere ser trasladado a un centro asistencial. • Identificar si en algún lugar de las instalaciones se encuentra alguien más con alerta médica. • Apoyar los procesos de evacuación de víctimas y heridos a los puntos de encuentro y demás áreas asignadas para ello. • Activar la línea de emergencia de requerirse. • Mantener registros actualizados de personas afectadas y en atención de acuerdo con su criticidad. • Colaborar con las autoridades de salud y socorristas de grupos especializados, cuando ellos lo soliciten. • Colaborar en la atención y remisión de pacientes a instituciones de salud. • Reportar las condiciones de salud del paciente al personal encargado del vehículo comando para la atención hospitalaria. **Colaboradores** • Mantener la calma. • Si es quien identifica la emergencia comunicar al líder de la brigada para que tome el control de la situación y se siga el plan de acción establecido.

PÚBLICA

	• En caso de requerirse la atención de una persona, informar de manera inmediata al jefe de brigada y/o al referente del Seguridad y Salud en el Trabajo-SST, indicando el lugar donde ocurrió el evento y la novedad que presenta. • Estar atento a las instrucciones de la brigada de emergencia.
DESPUÉS	**Brigada de emergencia** • Reportar al jefe de brigada, el registro de personas atendidas, lugares a los que fueron trasladados y proceso de rehabilitación. • Evaluar las actividades realizadas durante la atención y valoración primaria de la salud de los afectados. • Reorganizar los elementos utilizados, velando por la reposición del material gastado. • Realizar una reunión con los colaboradores para la respectiva retroalimentación de las acciones desarrolladas y evaluar los procedimientos realizados dejando evidencia por escrito. • Adoptar las medidas correctivas necesarias para mejorar la capacidad de respuesta y seguridad del paciente. **Colaboradores** • Informar sobre los hechos ocurridos, dentro de los procesos de recolección de información de lo sucedido.

SEGUIMIENTO Y CONTROL	CAPACITACIÓN- SENSIBILIZACIÓN-ENTRENAMIENTO
• Cumplimiento de acciones preventivas, correctivas y de mejora.	• Primeros auxilios.
RECURSOS	• Brigadas de emergencia capacitadas y entrenadas. • Punto de primeros auxilios con botiquín portátil para atención básica. • Camillas fijas. • Alineadores cervicales. • Equipos de comunicación: radios, teléfonos, celulares • Elementos de protección personal-EPP. • Directorio entidades de apoyo.

PÚBLICA

12.4 Plan de acción contraincendios

Tabla 14. Plan de acción contraincendios

PLAN DE ACCIÓN	CONTRAINCENDIOS
OBJETIVO	Definir y establecer las acciones de respuesta inmediata en caso de incendio en las instalaciones, en coordinación con las entidades de apoyo de emergencias.
ACCIONES EN CASO DE EMERGENCIA	
ANTES	**Seguridad y Salud en el Trabajo-SST** • Ubicar y señalizar puertas de emergencia, salidas y rutas de evacuación en todas las áreas. • Gestionar la compra y mantenimiento de pulsadores de alarma, los cuales deben estar ubicados en un lugar visible y señalizado. • Programar capacitación a la brigada de la institución sobre los tipos de fuego y el uso de los extintores. • Establecer un código de alarma en caso de incendio y verificar que los colaboradores lo conozcan. • Divulgar el plan de acción contra incendios a todos los colaboradores. • Coordinación permanente con entidades de atención de emergencias de incendios. **Brigada de emergencia** • Mantener libres de obstáculos las rutas de evacuación, salidas de emergencia y extintores. • Realizar inspecciones y seguimiento al mantenimiento del sistema contra incendios. (sistema de detección de humo, sensores de calor y extintores). • Efectuar inspecciones a las instalaciones, con el fin de identificar posibles fuentes generadoras de incendios.

¡Antes de imprimir este documento… piense en el medio ambiente!

Cualquier copia impresa de este documento se considera como COPIA NO CONTROLADA.

	• Participar activamente de las actividades de capacitación y entrenamiento programadas para la atención de emergencias. • Realizar simulacros relacionados con situaciones de incendio.
DURANTE	**Brigada de emergencia** • Activar el presente plan de acción. • Si se trata de un conato de incendio intentar controlarlo con el extintor correspondiente al tipo de fuego; teniendo en cuenta las siguientes recomendaciones: actuar siempre con seguridad, no dar la espalda al fuego, no poner en riesgo la seguridad de los colaboradores. • Activar el mecanismo de alarma y alertar a los demás brigadistas. • Coordinar y dirigir las actividades de primera respuesta de control del fuego. • Activar la línea de emergencia, en caso de que el incendio no sea controlable. • Identificar la necesidad de activar otros planes de acción. • Informar al puesto de comando y de ser necesario activar al comité de emergencia. • Coordinar la operación contra incendio con entidades de apoyo externo. **Colaboradores** • Informar al jefe de emergencias acerca del incendio. • Seguir las instrucciones de la brigada de emergencia en caso de evacuación de las instalaciones.
DESPUÉS	**Brigada de emergencia** • Realizar la inspección de las instalaciones e identificar las posibles afectaciones que la estructura haya sufrido. • Apoyar la consolidación del inventario y estado de los recursos físicos y materiales empleados en la atención de la emergencia. • Elaborar el informe del incidente relacionando las características, posibles causas identificadas, recursos utilizados para la atención de la emergencia e información acerca de lesionados.

PÚBLICA

	Seguridad y Salud en el Trabajo-SST • Coordinar la remoción de escombros y limpieza del área, una vez controlado el conato de incendio según el protocolo de contingencias para manejo de residuos del proceso de servicios administrativos. El protocolo es para la entidad no se considera pertinente colocar el proceso de cada protocolo Gestionar el abastecimiento de los recursos utilizados en la atención de la emergencia. • Coordinar el manejo y disposición final de los residuos sólidos y material aprovechable de acuerdo con lo definido en el protocolo de contingencias para manejo de residuos del proceso de servicios administrativos. • Reportar acciones correctivas. • Determinar medidas preventivas en caso de emergencia, con el fin de disminuir el riesgo de incendio en las instalaciones.

SEGUIMIENTO Y CONTROL	CAPACITACIÓN - ENTRENAMIENTO
• Realizar inspecciones y seguimiento al mantenimiento de los elementos contra incendios y a las instalaciones. • Cumplimiento de acciones correctivas y de mejora.	• Clasificación y manejo de extintores. • Control de incendios. • Manejo de residuos y atención de derrames de sustancias químicas y materiales peligrosos.

RECURSOS	• Extintores tipo (A–B –C) • Señalización de emergencia • Equipos de comunicación: (radios), teléfonos, celulares • Brigadas de emergencias integrales capacitadas y entrenadas.

PUBLICA

12.5 Plan de evacuación

Tabla 15. Plan de evacuación

PLAN DE ACCIÓN	PLAN DE EVACUACIÓN
OBJETIVO GENERAL	Establecer los mecanismos y procedimientos necesarios para dar a conocer el tipo de alarma, rutas de evacuación, salidas de emergencia, y punto de encuentro con el fin minimizar posibles impactos sobre la salud, ambiente y perdidas económicas.

SISTEMA DE ALARMA
Descripción del Sistema de Alarma: La sede no se cuenta con alarma propia, es de la empresa de vigilancia.
Código de Alarma: Una vez sea determinada y evaluada la situación por el líder de la brigada activará la evacuación mediante un sonido continuo.

PRIORIDADES
En caso de evacuación la prioridad de salida es la siguiente: 1. Colaboradores y visitantes en con condiciones especiales de salud, mujeres en estado de embarazo. 2. Niños, adultos mayores, mujeres. 3. Demás colaboradores y visitantes.

RUTAS DE EVACUACIÓN		
ÁREA, BLOQUE O PISO	**RUTA DE EVACUACIÓN**	**PUNTO DE ENCUENTRO**
Bloque uno	Los colaboradores salen por la puerta del bloque uno hacia el parqueadero principal	Parqueadero, dentro del predio del centro zonal
Bloque dos	Los colaboradores salen por la puerta del bloque dos, camino al sendero hasta el parqueadero principal.	Parqueadero, dentro del predio del centro zonal

ACCIONES ANTES DE EVACUACIÓN	
COORDINADORES DE EVACUACIÓN	• Observar los posibles riesgos o amenazas que se puedan presentar en su área. • Reconocer la ruta de evacuación y el punto de encuentro de acuerdo con su ubicación. • Garantizar que las rutas y salidas de evacuación se encuentran despejadas y libres de obstáculos. • Participar de las capacitaciones y simulacros que se programen. • Tener disponible el directorio de entidades de apoyo.

PÚBLICA

	• Mantener actualizado el listado de colaboradores que labora en su área. • Si hay personas con condiciones especiales de salud, se debe asignar un acompañante para el momento de la evacuación.
BRIGADA DE EMERGENCIAS	• Conocer todos los aspectos operativos de este plan que serán puestos en práctica en simulacros o emergencias. • Mantener a mano los directorios telefónicos internos y externos de emergencia. • Revisar que cada coordinador de grupo mantenga un listado actualizado de los colaboradores. • Verificación y socialización de las rutas de evacuación. • Acompañar los ejercicios de reconocimiento de rutas de evacuación y/o simulacros que se programen.
COLABORADORES	• Identificar en los esquemas de evacuación, las rutas y el punto de encuentro. • Solicitar información al coordinador de evacuación sobre el procedimiento a seguir en caso de evacuación. • Participar en los ejercicios de reconocimiento de rutas de evacuación y/o simulacros que se programen. • Participar de las capacitaciones programadas.
VISITANTES	• Identificar en los esquemas de evacuación, rutas de salida y el punto de encuentro. • Seguir las instrucciones impartidas por el colaborador con el que este reunido en caso de evacuación. • Seguir las indicaciones de los brigadistas.
ACCIONES DURANTE LA EVACUACIÓN	
COORDINADORES DE EVACUACIÓN	• Comunicar sobre la situación de emergencia al jefe de brigada. • Buscar el apoyo de la brigada, en caso de ser una emergencia localizada. • Ordenar la salida una vez reciba la orden de evacuación. • Al momento de salir y durante el recorrido hasta el punto de encuentro recordar a los colaboradores evacuados las indicaciones: “camine rápido sin correr”, “mantenga su derecha”, “no se devuelva”.

COPIA PUBLICA

	• Verificar que las personas sigan las instrucciones impartidas por los brigadistas y guiarlas hasta el punto de encuentro. • Organizar a los colaboradores en el punto de encuentro y realizar el conteo. • Informar cuando se haya evacuado al personal del área a su cargo.
BRIGADA DE EMERGENCIAS	• Verificar la veracidad y magnitud de la amenaza y en caso afirmativo dar la orden de evacuar y solicitar la activación de la alarma. Reportar en todo momento al COE de la evolución del evento. • Solicitar al personal de seguridad la apertura de las puertas de evacuación. • Detener el tránsito vehicular en vías adyacentes que comuniquen hasta el punto de encuentro con señalización. • Informar cuando se haya evacuado al personal del área a su cargo y declarar la zona como segura.
COLABORADORES	• Mantenga la calma. • Seguir las instrucciones coordinadores de evacuación y brigadistas. • Identificar y reportar a la brigada sobre las personas que requieren apoyo para evacuar. • Evacue rápidamente, pero sin correr, por su derecha en fila, no se detenga y no se devuelva por ningún motivo. • Diríjase al punto de encuentro. • En el punto de encuentro ubíquese de acuerdo con el área que le corresponda, permanezca atento en el momento que se realice el conteo y espere allí hasta que se dé la orden de retornar nuevamente a las instalaciones.

PÚBLICA

VISITANTES	• Mantener la calma. • Siga las instrucciones dadas por el colaborador con el que se encuentre en el momento de la emergencia. • Evacue rápidamente, pero sin correr, por su derecha en fila, no se detenga y no se devuelva por ningún motivo. • Diríjase al punto de encuentro. • En el punto de encuentro ubíquese de acuerdo con las instrucciones impartidas por el colaborador con el que se encontraba. • Si se encuentra solo (en pasillo, baños) deberá unirse al primer grupo que encuentre evacuando.
ACCIONES DESPUÉS DE LA EVACUACIÓN	
COORDINADORES DE EVACUACIÓN	• Esperar instrucciones del jefe de brigada • Apoyar el retorno a la normalidad. • Colaborar en la evaluación de los puestos de trabajo afectados por la emergencia.
BRIGADA DE EMERGENCIA	• Apoyar la inspección y registro de afectaciones, víctimas, heridos o fallecidos, así como la validación de daños en mobiliario y estructuras. • Informar a los colaboradores el momento en que se puede retornar a las instalaciones. • Retorne todos los medios y recursos empleados a su ubicación y genere el alistamiento para su potencial uso. • Reunirse con los integrantes del esquema organizacional para la atención de emergencias para realizar un análisis, valoración y retroalimentación de las acciones adelantadas para mejorar los niveles de eficacia, eficiencia y oportunidad dentro del plan de emergencias y contingencias.

SEGUIMIENTO Y CONTROL	**CAPACITACIÓN- SENSIBILIZACIÓN- ENTRENAMIENTO**
• Verificación de informes. • Listado de colaboradores evacuados. • Seguimiento a acciones preventivas, correctivas y de mejoramiento.	• Evacuación y rescate

RECURSOS	• Mecanismo de alerta como alarma, pitos, megáfonos. • Radios de telecomunicación. • Señales de emergencias.

COPIA

12.6 Plan de acción información pública

Tabla 16. Plan de acción información pública

PLAN DE ACCIÓN INFORMACIÓN PÚBLICA	
OBJETIVO	Informar de forma clara, veraz y de manera oportuna a los interesados sobre la situación de emergencia, el estado y ubicación de las personas que se encuentren afectadas bien sea en las Unidades de Servicio o las instalaciones del ICBF, de acuerdo con lo estipulado en el procedimiento de prensa del proceso de comunicación estratégica.
ACCIONES EN CASO DE EMERGENCIA	
ANTES	• Divulgar campañas para la prevención, preparación y respuesta ante emergencias según los requerimientos efectuados por las áreas responsables del tema. • Mantener actualizado el procedimiento de prensa, de la oficina asesora de comunicaciones y divulgarlo entre las partes interesadas. • Entregar orientaciones a los directores regionales frente al manejo de medios de comunicación para el control del mensaje, directrices que también son entregadas a los comunicadores de regionales.

PÚBLICA

DURANTE	• Informarse en detalle sobre qué sucedió, cuándo y cómo. • Articularse con las entidades del orden local, distrital, departamental o nacional para el manejo de desastres, con relación a la unificación de información y datos oficiales. • Generar y divulgar comunicados de prensa, de acuerdo con el procedimiento prensa del proceso de comunicación estratégica. • Brindar una información clara y objetiva a los periodistas, familiares de personas afectadas y entidades. • Publicar los comunicados en los medios institucionales (página web, programa de televisión, intranet, cartelera, redes sociales) con relación a la gestión de la emergencia. • Estructurar y divulgar las respuestas a los medios de comunicación que solicite información.
DESPUÉS	• Generar y divulgar comunicados de prensa que contengan los principales resultados y el balance de gestión en la atención de la emergencia por parte del ICBF de acuerdo con el procedimiento.
SEGUIMIENTO Y CONTROL	**CAPACITACIÓN Y/O ENTRENAMIENTO**
Verificar la ejecución de acciones preventivas, correctivas y de mejoramiento cuando haya lugar.	Entregar orientaciones a los comunicadores de regionales y directores regionales frente al manejo de medios de comunicación para el control del mensaje.

PÚBLICA

PÚBLICA

12.7 Plan de acción atención temporal de los afectados-refugio

Tabla 17. Atención temporal de los afectados-refugio

PLAN DE ACCIÓN	ATENCIÓN TEMPORAL DE LOS AFECTADOS-REFUGIO
OBJETIVO	Establecer en un área específica la asistencia a las personas que por su capacidad física o mental requieran asistencia temporal a raíz de la situación de emergencia, mientras se coordina traslado a viviendas, centros de atención u otros lugares.
ACCIONES EN CASO DE EMERGENCIA	
ANTES	• Adecuar o disponer de un área segura de atención temporal de la emergencia, alejada de elementos que puedan caer y causar daños. • Proveer los recursos, insumos y elementos que se necesitan para la atención temporal de las personas que requieran asistencia por su condición especial. • Tener identificados los posibles sitios de atención a los que pueden ser trasladadas las personas que requieren atención médica. • Contar con el registro de contactos de emergencia de los colaboradores. • Efectuar las capacitaciones programadas.

DURANTE	• Acondicionar el lugar con los elementos necesarios e insumos requeridos. • Identificar y realizar un registro de las personas que se encuentran en la zona de atención temporal y su respectiva salida. • Priorizar las necesidades de atención inmediata. • Tener una comunicación asertiva con las autoridades, o contactos de emergencia para la ubicación de los familiares de las personas que se encuentran en la zona de atención temporal. • Las personas que ingresan al refugio temporal se pueden retirar siempre y cuando un familiar se haga cargo de ellos y se comprometa con su cuidado.
DESPUÉS	• Evaluar las condiciones del refugio temporal durante la emergencia presentada. • Tomar medidas correctivas de la atención que se brinda en la zona de atención temporal. • Reabastecer los elementos, insumos que se agotan o deterioran en esta circunstancia.

SEGUIMIENTO Y CONTROL	CAPACITACIÓN-ENTRENAMIENTO
• Seguimiento acciones correctivas. • Verificación registro de personas atendidas. • Control de los elementos e insumos que se deben reabastecer.	• Rutas de evacuación. • Evacuación y rescate.
RECURSOS	• Señalización de emergencia. • Equipos de comunicación: radios, teléfonos, celulares. • Brigadistas capacitados y entrenados.

PÚBLICA

13. ANÁLISIS DE SUMINISTROS, RECURSOS Y SERVICIOS

Luego de conocer la naturaleza de las amenazas que tiene el Instituto Colombiano de Bienestar Familiar y dando orientación a la prevención y atención de emergencias, se cuenta con un inventario de suministros, recursos y servicios específicos con los que se contarán al momento de dar respuesta ante una emergencia y contingencia. En la siguiente tabla se muestran el inventario de suministros, recursos y servicios.

13.1 Análisis de suministros

A continuación, se presenta el análisis de suministros necesarios para atender la emergencia.

Tabla 18. Inventario de suministros, recursos y servicios

ANÁLISIS SUMINISTROS					
DESCRIPCIÓN		**CANTIDAD**	**ÁREA DE UBICACIÓN**	**RESPONSABLE**	**OBSERVACIONES**
EQUIPOS	Botiquín	2	1 corredor primer piso 1 defensoría de apoyo primer piso	Brigadistas-Referente de Seguridad y Salud en el Trabajo	Botiquín con dotación completa de acuerdo con el formato de inspección establecido por ICBF
	Camilla	3	Primer piso	Brigadistas-Referente de Seguridad y Salud en el Trabajo	Camilla: rígida Polietileno arnés de sujeción corporal tipo araña en buen estado
	Alarma de emergencias	1	Primer piso	Coordinadora centro zonal	Propiedad de la empresa de vigilancia STARCOP
	Cámaras de Seguridad	11	4 primer piso - entrada - sala de espera - corredor - patio 7 segundo piso - Defensoría de apoyo - 2 pasillo - coordinación - escaleras - 2 auditorio	Coordinadora centro zonal/ Empresa de vigilancia	Propiedad de la empresa de vigilancia STARCOP
	Planta de energía eléctrica	1	Corredor primer piso	Coordinadora centro zonal / Referente ambiental	156kw

PÚBLICA

ANÁLISIS SUMINISTROS					
DESCRIPCIÓN		**CANTIDAD**	**ÁREA DE UBICACIÓN**	**RESPONSABLE**	**OBSERVACIONES**
	Extintor	6	2 defensoría de apoyo 1 planta eléctrica 1 recepción segundo piso 1 corredor defensorías 1 salida de coordinación	Brigadistas-Referente de Seguridad y Salud en el Trabajo	Próxima recarga, noviembre de 2017
	Alarma de emergencias	1	1 piso corredor	Coordinadora centro zonal	Propiedad de la empresa de vigilancia STARCOP
	Botiquín canguro				No se cuenta con botiquín canguro
	Silbato				No se cuenta con silbatos
	Linterna	3	Área de prevención segundo piso, asignado a cada brigadista	Brigadistas-Referente de Seguridad y Salud en el Trabajo	
	Kit de atención de derrames				Está en proceso de compra
HERRAMIENTAS MANUALES					La sede no cuenta con herramientas manuales
EQUIPOS DE PROTECCIÓN PERSONAL	Chalecos reflectivos	7	3 oficina de conciliables 3 SRPA 1 Protección	Brigadistas-Referente de Seguridad y Salud en el Trabajo	
	Guantes	7	3 oficina de conciliables 3 SRPA 1 Protección	Brigadistas-Referente de Seguridad y Salud en el Trabajo	
ANÁLISIS DE RECURSOS					
RECURSOS HUMANOS	Personal de seguridad	2	Entrada principal centro zonal	Coordinadora centro zonal / Empresa de vigilancia	Empresa de vigilancia STARCOP
	Brigadistas	7	3 oficina de conciliables 3 SRPA 1 Protección	Brigadistas-Referente de Seguridad y Salud en el Trabajo	
	COPASST	8	Regional Valle del Cauca	Director Regional Valle Del Cauca/ Coordinadora Administrativa/ Referente de Seguridad y Salud en el Trabajo	Se cuenta con un comité COPASST para toda la Regional Valle del Cauca
ANÁLISIS DE SERVICIOS					
TRASPORTE Y COMUNICACIÓN					
TRANSPORTE Y COMUNICACIÓN	Vehículos	2	Vehículos asignados al centro zonal	Coordinadora Administrativa/ Directora Regional	Empresa ACAR LTDA.
	Equipos de telefonía fija	270000 - 270016	Ubicados en las oficinas del centro zonal	Coordinadora Centro Zonal / Ingenieros de sistemas	

PÚBLICA

ANÁLISIS SUMINISTROS					
DESCRIPCIÓN		**CANTIDAD**	**ÁREA DE UBICACIÓN**	**RESPONSABLE**	**OBSERVACIONES**
	Equipos de cómputo	40	25 equipos de cómputo ubicados en el primer piso 15 Equipos de cómputo ubicados en el segundo piso	Coordinadora Centro Zonal / Ingenieros de sistemas	Cada colaborador cuenta con equipo de cómputo, ubicados en las diferentes oficinas del centro zonal.
	Servicio de internet	1	Centro zonal	Ingenieros de sistemas / Coordinadora centro zonal / Directora Regional	Se cuenta con una red a nivel nacional del ICBF (servicio es a través de fibra óptica.)
	Copias de respaldo seguridad de la información	1	Primer piso	Coordinadora Centro Zonal / Ingenieros de sistemas	

SERVICIOS PÚBLICOS					
DESCRIPCIÓN		**CONSUMO**	**UBICACIÓN**	**RESPONSABLE**	**OBSERVACIONES**
SERVICIOS	Alcantarillado	34.8 m2	Entrada principal Centro Zonal	Coordinadora centro zonal	Servicio suministrado por la empresa electrificadora centro aguas
	Acueducto	34.8 m2	El canal de alcantarillado está en la parte externa del centro zonal, sobre el anden	Coordinadora centro zonal	Servicio suministrado por la empresa electrificadora centro aguas
	Energía eléctrica	2155.6 KW	El tablero principal esta en el bloque dos, cuarto técnico	Coordinadora centro zonal	Servicio suministrado por la empresa electrificadora CETSA
	Gas domiciliario	N. A			No se cuenta con este servicio

La sede cuenta con una brigada integral conformada por 7 brigadistas que vienen adelantando un plan de capacitación, sensibilización y entrenamiento para la atención de emergencias. El listado de brigadistas se puede verificar en la siguiente tabla:

PÚBLICA

Tabla 19. Listado de brigadistas

LISTADO BRIGADISTAS					
NOMBRE	**DOCUMENTO IDENTIDAD**	**CARGO**	**ÁREA**	**EXTENSIÓN**	**BRIGADA A LA QUE PERTENECE**
Leidy Diana Ossa García	66684400	Contratista Trabajadora social	Conciliables	270005	Brigada conformada y capacitada de acuerdo con el plan de trabajo concertado con la ARL POSITIVA
María Aurora Duque Gómez	38865596	Profesional especializado Psicóloga	Conciliables	270005	
Jose Alexander García Baena	14796764	Contratista Auxiliar administrativo	Protección	270005	
Phanor Chalarca Verón	6498746	Profesional Universitario Trabajador social	SRPA	270010	
Fredy Antonio Sánchez Giraldo	16359910	Defensor de familia	SRPA	270010	
Oscar Molina Chaparro	16345055	Defensor de familia	Conciliables	270009	
Elsy Magaly Delgado Pérez	59813777	Profesional especializado Psicóloga	SRPA	270007	

- **Extintores**

La sede cuenta con 3 extintores polvo químico ABC, 3 Solkaflam/agente limpio y 1 CO2, para la atención de las emergencias, la relación de equipos con su ubicación y condiciones de señalización, recarga, y responsable entre otros se pueden observar en la siguiente tabla.

Tabla 19. Listado de extintores

INSPECCIÓN DE EXTINTORES								
NÚMERO	**TIPO**	**CAPACIDAD**	**FECHA DE RECARGA**	**FECHA DE FABRICACIÓN DEL CILINDRO**	**SEÑALIZACIÓN DEL EXTINTOR**	**TIPO DE BASE**	**UBICACIÓN**	**RESPONSABLE DE INSPECCIÓN**
1	Polvo químico seco ABC	10 LIBRAS	Noviembre de 2017	Fecha no disponible	Sí	Gancho de pared	Segundo piso, defensoría de apoyo	Referente Seguridad y Salud en el Trabajo/Brigadista/ COPASST
2	Polvo químico seco ABC	11 LIBRAS	Noviembre de 2017	Fecha no disponible	Sí	Gancho de pared	Segundo piso al lado de coordinación	Referente Seguridad y Salud en el Trabajo/Brigadista/ COPASST
3	Polvo químico seco ABC	12 LIBRAS	Noviembre de 2017	Fecha no disponible	Sí	Gancho de pared	Defensoría	Referente Seguridad y Salud en el Trabajo/Brigadista/ COPASST
4	Solkaflam /Agente limpio	13 LIBRAS	Noviembre de 2017	Fecha no disponible	No	Base de piso	Primer piso defensoría de apoyo	Referente Seguridad y Salud en el Trabajo/Brigadista/ COPASST
5	Solkaflam /Agente limpio	14 LIBRAS	Noviembre de 2017	Fecha no disponible	Sí	Gancho de pared	Recepción	Referente Seguridad y Salud en el Trabajo/Brigadista/ COPASST

PUBLICA

INSPECCIÓN DE EXTINTORES								
NÚMERO	**TIPO**	**CAPACIDAD**	**FECHA DE RECARGA**	**FECHA DE FABRICACIÓN DEL CILINDRO**	**SEÑALIZACIÓN DEL EXTINTOR**	**TIPO DE BASE**	**UBICACIÓN**	**RESPONSABLE DE INSPECCIÓN**
6	Solkaflam /Agente limpio	15 LIBRAS	Noviembre de 2017	Fecha no disponible	Sí	Gancho de pared	Defensoría	Referente Seguridad y Salud en el Trabajo/Brigadista/ COPASST
7	CO2	16 LIBRAS	Noviembre de 2017	Fecha no disponible	Sí	Gancho de pared	Primer piso planta eléctrica	Referente Seguridad y Salud en el Trabajo/Brigadista/ COPASST

13.3 Análisis de servicios

Los servicios básicos incluyen el suministro de agua potable, energía, comunicaciones y transporte. Es común que el restablecimiento de estos sistemas sea coordinado y asumido por los operadores del servicio; sin embargo, de acuerdo con la afectación que se presente según el tipo de daño y su dificultad para la reparación, es necesario asumir medidas de carácter temporal, para garantizar el suministro de los servicios básicos en las instalaciones.

- **Acueducto y Alcantarillado**

Los servicios de acueducto y alcantarillado son prestados a través de la Empresa Servicio prestado por la empresa de servicios públicos empresa electrificadora centro aguas. Cuando ocurra un evento que afecte el suministro al interior de las instalaciones se deberá comunicar a la coordinación administrativa, o dirección regional, para que se efectué la evaluación de daños y análisis de necesidades con el fin de determinar las acciones de restablecimiento del servicio si por el contrario el daño es responsabilidad del operador del servicio se deberá informar a la línea de emergencias relacionada en el directorio de entidades de apoyo.

- **Servicio de Energía**

Se cuenta con el servicio de energía suministrado por la empresa Servicio prestado por la empresa electrificadora CETSA.

PÚBLICA

14 PLANES DE CONTINGENCIA

Son los protocolos en los que se definen las políticas, los métodos y acciones para enfrentar una amenaza específica identificada de acuerdo con su magnitud y nivel de avance. De acuerdo con el análisis preliminar del riesgo se identificó como amenazas prioritarias: A-14 Avenida torrencial, para las cuales se definieron los respectivos planes de contingencias-PC.

Según los resultados obtenidos en la evaluación de riesgos, dentro de las amenazas identificadas, no se prioriza ninguna relacionada con el componente ambiental; sin embargo, en caso de presentarse alguna emergencia relacionada se deberán tener en cuenta las acciones para la prevención y control de un daño ambiental producto de una emergencia.

A continuación, se presentan los planes de contingencia diseñados para las amenazas priorizadas:

14.1 Objetivo

Establecer el sistema de organización, procedimientos y acciones para enfrentar situaciones de calamidad, desastre o emergencia por una amenaza específica en un punto determinado.

14.2 Sistema de Alertas

Las alertas son actos declaratorios de la magnitud y nivel de inminencia de una situación de emergencia realizados por el jefe de emergencias y pueden ser alerta verde, amarilla, naranja o roja.

Nivel I - Alerta Verde: En este nivel se definen todas las acciones de prevención y monitoreo; se declara cuando las expectativas que se presente una situación o un fenómeno permiten prever la ocurrencia de un incidente de carácter peligroso para la organización y se aplica a situaciones controladas sin afectación de las condiciones normales de la comunidad. Los grupos de respuesta de la organización se encuentran en fase de preparación y capacitación.

PÚBLICA

Nivel II – Alerta Amarilla: En este nivel se definen las acciones de preparación y seguimiento, cuando se están creando condiciones potencialmente graves de un proceso generador del riesgo.

En este nivel se debe realizar tanto el alistamiento de los recursos, suministros y servicios necesarios como la identificación de las rutas de ingreso y egreso para que intervengan los grupos de respuesta del instituto.

Nivel III – Alerta Naranja: En este nivel se desarrollan las acciones de alarma y respuesta programada, cuando las condiciones necesarias para que se presente el incidente son inminentes y en cualquier momento se puede evidenciar.

Nivel IV – Alerta Roja: En este nivel se desarrollan las acciones de respuesta inmediata, debido a que ya se tienen manifestaciones del incidente con potencial de generar efectos adversos a las personas, los bienes, la propiedad o el ambiente.

PÚBLICA

14. 3 Plan de contingencia Inundación-Avenida Torrencial

Tabla 201. A-14 Inundación-Avenida Torrencial

PLAN DE CONTINGENCIA INUNDACIÓN	
Objetivo	Determinar acciones generales y específicas necesarias para el control de una emergencia en caso de Inundación.
NIVEL DE ALERTA	**ACCIONES**
Alerta Verde	• Revisar, impermeabilizar y/o reparar periódicamente las cubiertas de todas las áreas, para evitar que sean una fuente de filtraciones de agua. • Revisar periódicamente los sistemas de desagüe en todas las áreas de la regional y/o centro zonal, eliminar toda acumulación de escombros, hojas y/o tierra que puedan obstaculizar el paso del agua y efectuar mantenimiento periódico de revisión y limpieza de sistemas de recolección y drenaje de aguas lluvias • Reparar oportunamente cualquier daño en ventanas, puertas, techos y paredes. • Estar pendiente de reparaciones o construcciones en calles vecinas, que pueda alterar el curso normal de arroyos cercanos. • Mantener los elementos de atención de emergencias en lugares accesibles pero seguros, completos y en buen estado. • Mantener los documentos en las áreas de archivo, almacenado en estantes, evitar cajas en el piso. • Asegurar los elementos tecnológicos depositados en el centro de cableado • Realizar inspección y mantenimiento a las instalaciones hidrosanitarias. • Realizar separación en la fuente de los residuos sólidos con la adecuada utilización de los puntos ecológicos. • Realizar jornadas de sensibilización para uso adecuado de puntos ecológicos. • Verificar servicios de conectividad de internet. • Asegurar los elementos tecnológicos depositados en el centro de cableado • Identificar las posibles contingencias ambientales asociadas al control de los aspectos e impactos, así como la definición de las respectivas medidas para su prevención y control. • Identificar la infraestructura asociada al eje ambiental determinando su estado, así como las frecuencias de inspección, necesidades de mantenimiento y/o adecuación. • Capacitar al personal que está relacionado con el manejo de residuos, sustancias químicas, combustibles y/o con la infraestructura ambiental, sobre el manejo de contingencias ambientales, según corresponda. • Revisar la infraestructura asociada al eje ambiental con el fin de verificar su estado y correcto funcionamiento, junto con la definición de las respectivas acciones de mejora. Tales como: cuarto de almacenamiento temporal de residuos ordinarios, reciclables y especiales, puntos ecológicos, cuartos de almacenamiento de sustancias químicas, trampas de grasas, tanques de almacenamiento de agua, desagües, equipos y diques para contención de derrames, entre otros. • Realizar diagnóstico de los sistemas de desagües e implementar los mantenimientos, adecuaciones e intervenciones que se requieran para su correcto funcionamiento.

PÚBLICA

Alerta Amarilla	• Estar atento a las indicaciones de la brigada • En caso de presentarse taponamiento de desagües y/o rebosamiento de aguas, retirar los elementos que obstruyen la circulación de las aguas, en caso de ser necesario contactar a la empresa de alcantarillado para su limpieza y mantenimiento. • Retirar los residuos que se generaron por la inundación e implementar las medidas para su disposición final, de acuerdo con lo establecido en los procedimientos ambientales para manejo de residuos (ordinarios, reciclables, RAEES y RESPEL).
Alerta Naranja	• Estar atento a las indicaciones de la brigada.
Alerta Roja	• Mantener la calma • Activar el plan de emergencias y contingencias. • Desconecte los aparatos eléctricos en el área afectada, mientras solicita que se corte por completo el suministro de electricidad. • Si el agua proviene del interior, cerrar las llaves de paso que sea necesario. • Si el agua proviene del exterior, cerrar y bloquear las entradas de agua. • Si es necesario iniciar con la evacuación • Reunir, verificar estado y proteger a las personas en punto de encuentro • Realizar evaluación inicial de daños causados y la estabilidad de la estructura, solicite apoyo de la Unidad para la Gestión del Riesgo de Desastres • Organizar el recurso disponible y delegar funciones para la atención inicial de la emergencia • Destinar un área para atención de víctimas superficiales por parte de los organismos pertinentes • Clasificar las víctimas y determinar necesidad de traslado. • Reportar al Referente Ambiental las contingencias que se hayan desencadenado por la inundación, con el fin de activar los respectivos protocolos, tales como: Protocolo para el Manejo y Atención de Emergencias Ambientales Relacionadas con Derrames y Protocolo de Contingencias Manejo de Residuos Sólidos y demás medidas establecidas para la atención de estas contingencias. • Evaluar el daño generado a la infraestructura del eje ambiental (cuarto de almacenamiento temporal de residuos ordinarios, reciclables y especiales, puntos ecológicos, cuartos de almacenamiento de sustancias químicas, trampas de grasas, tanques de almacenamiento de agua, desagües, equipos y diques para contención de derrames, entre otros.), así como el desempeño en la atención de la contingencia ambiental, con el fin de implementar las respectivas intervenciones, adecuaciones y/o acciones de mejora. • Cubrir los tanques de almacenamiento de agua y desagües con geomembranas u otro material impermeable, de tal forma que no se permita el contacto con partículas de polvo, hojarasca, derrame de sustancias químicas y/o peligrosas. • Identificar los residuos generados por el desarrollo de la tormenta eléctrica e implementar las medidas para su recolección y disposición final, según lo establecido en los procedimientos ambientales para manejo de residuos (ordinarios, reciclables, RAEES y RESPEL).

PÚBLICA

15 PLAN DE CAPACITACIÓN Y SENSIBILIZACIÓN

Con el fin de garantizar el correcto funcionamiento del plan de emergencias y contingencias se desarrolla el presente plan de capacitación y sensibilización dirigido a los colaboradores, de acuerdo con las capacitaciones y entrenamientos definidos en los planes de acción.

TEMA	DIRIGIDO A
Primeros auxilios	Brigadistas
Evacuación y rescate	
Control de incendios	
Rutas de evacuación	
Transporte manual y con camillas	
Manejo de elementos de protección personal y sustancias químicas	Brigadistas-Operadores de mantenimiento-Personal contratista servicios generales.
Clasificación y manejo de extintores	Brigadistas- Operadores de mantenimiento-Personal contratista servicios generales
Socialización del Plan de Emergencias y Contingencias	Colaboradores y Contratistas empresas de vigilancia, aseo y cafetería

PÚBLICA

16 IMPLEMENTACIÓN

La implementación del plan de emergencias y contingencias implica el desarrollo de las siguientes actividades:

- **Sesiones de sensibilización**. Se programarán sesiones de divulgación del PEC y sus diferentes componentes a los colaboradores de la sede.

- **Estrategias de divulgación en la Intranet.** Periódicamente de publicarán en la intranet tips claves sobre las actividades que se vienen desarrollando en materia de preparación de emergencias y de los aspectos para tener en cuenta en caso de presentarse una emergencia.

- **Capacitación y entrenamiento para la brigada**. El cumplimiento del plan de capacitación establecido dirigido a brigadistas y a los colaboradores en general sobre temas relevantes del Plan de Emergencias EC.

- **Planificación y ejecución de simulacros.** Se realizarán dos simulacros de emergencias en el año, articulados entre el Sistema Integrado de Gestión-SIGE, para esto se tomará como base la guía de para el desarrollo de simulacros junto con sus formatos: plan de trabajo, evaluación del ejercicio de simulacro, informe simulacro y conteo de colaboradores en punto de encuentro, los planes de emergencias y contingencias, peligros y matriz de aspectos e impactos ambientales.

- Cumplimiento de las actividades descritas en el plan de trabajo de Seguridad y Salud en el Trabajo-SST.

- Implementación de planes de ayuda mutua para la sede de la Dirección General, regionales y centros zonales del ICBF, de acuerdo con la Guía para la elaboración de planes de ayuda Mutua y su respectivo formato**.**

PÚBLICA

17 ACTUALIZACIÓN

La revisión del plan de emergencias y contingencias se realizará anualmente con el fin de identificar si se han presentado cambios en la entidad, sus instalaciones o en las normas técnicas y legales vigentes que lo regulan. Adicional si como resultado de la revisión por la dirección, se identifican oportunidades de mejora se realizarán con la actualización respectiva.

18 CONTROL DE CAMBIOS

Fecha	Versión	Descripción del Cambio
28/12/2016	PL32.P9.GTH	Modificación del plan de emergencias y contingencias debido al cambio en la matriz de valoración de riesgos de emergencias de acuerdo con la metodología APR

PÚBLICA