 BIENESTAR FAMILIAR	<b>PROCESO GESTION FINANCIERA</b>	IT1.P17.GF	20/04/2018
	<b>INSTRUCTIVO PARA EL CARGUE DEL LISTADO DE ORDENES DE OBLIGACIONES Y ORDENES DE PAGO EN EL SIGEPCYP</b>	Versión 1	Página 1 de 5

## 1. OBJETIVO

Impartir las instrucciones para el cargue del listado de obligaciones y el listado de órdenes de pago en el SIGEPCYP.

## 2. NOMBRE DEL PROCEDIMIENTO EN EL QUE SE ENCUENTRA LA ACTIVIDAD.

Código	Nombre del procedimiento
P17.GF	Procedimiento Revisión de Documentos de Cobro Generación de Pagos y Traslado de Efectivo v3

## 3. NOMBRE DE LA ACTIVIDAD

Cargue listado de obligaciones y órdenes de pago en el SIGEPCYP e información generada en el Aplicativo del SIIF NACION.

## 4. REQUISITOS

Para poder generar el “REPORTE CONSOLIDADO DE PROGRAMACION DE PAGOS Y PAGOS REALIZADOS” se requiere que previamente:


1. Las regionales tengan diligenciado la programación de pagos en el aplicativo PACCO
2. Las regionales hayan descargado el listado de obligaciones y órdenes de Pago del aplicativo SIIF y hayan sido cargadas a través de la herramienta SIGEPCYP, con el fin de tener la información consolidada.

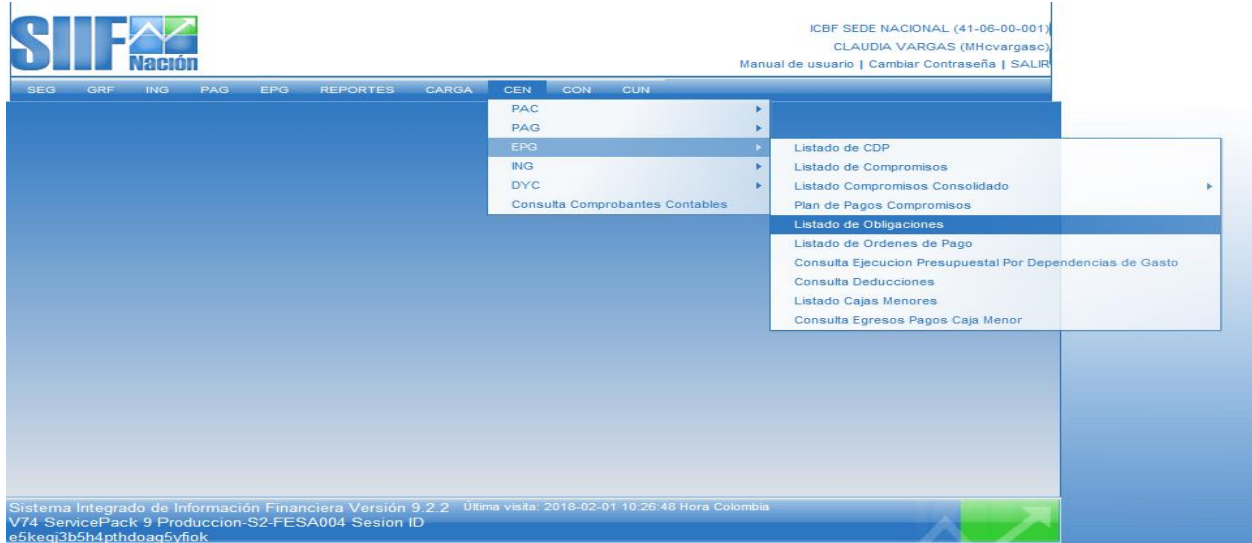
Lo anterior teniendo en cuenta que SIIF Nación no permite la generación de un listado completo de todas las PCI y se requiere tener la información en una sola fuente de datos.

## 5. DESARROLLO

Los usuarios de SIIF nación deben ingresar y generar diariamente los listados de obligaciones y órdenes de pago, bajar la información en archivos de Excel así:

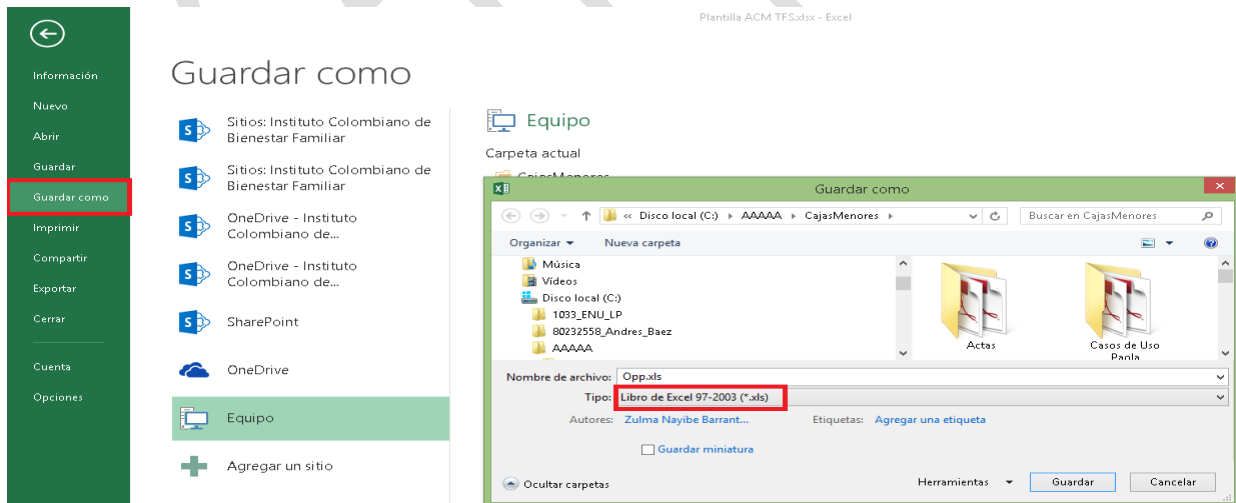
Antes de imprimir este documento... piense en el medio ambiente!

	<b>PROCESO GESTION FINANCIERA</b>	IT1.P17.GF	20/04/2018
	<b>INSTRUCTIVO PARA EL CARGUE DEL LISTADO DE ORDENES DE OBLIGACIONES Y ORDENES DE PAGO EN EL SIGEPCYP</b>	Versión 1	Página 2 de 5



Luego guardarlo en una carpeta de su PC, Abrir el archivo que acabó de generar, dar clic en Archivo - Guardar como:

Seleccionar en el tipo de archivo **“Libro de Excel 97-2003 (\*.xls)”**




Clic en el botón **“Guardar”**

Una vez se tenga descargado el listado en archivo excel **(\*.xls)** de:

- Obligaciones y órdenes de Pago

**Antes de imprimir este documento... piense en el medio ambiente!**

Cualquier copia impresa de este documento se considera como COPIA NO CONTROLADA.

	<b>PROCESO GESTION FINANCIERA</b>	IT1.P17.GF	20/04/2018
	<b>INSTRUCTIVO PARA EL CARGUE DEL LISTADO DE ORDENES DE OBLIGACIONES Y ORDENES DE PAGO EN EL SIGEPCYP</b>	Versión 1	Página 3 de 5

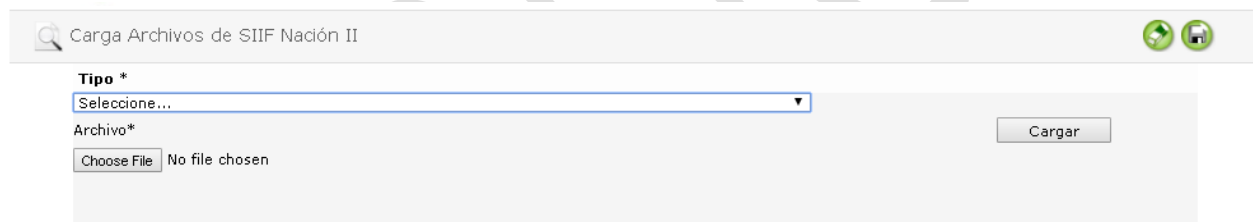
El usuario debe Ingresar a **SIGEPCYP**

<http://admonsigepcyp.icbf.gov.co/Sigepcyp/Default.aspx> con su usuario y contraseña.

Posteriormente seleccionar en el menú la opción, **GENERAR ARCHIVOS** - Cargar archivos de SIIF Nación

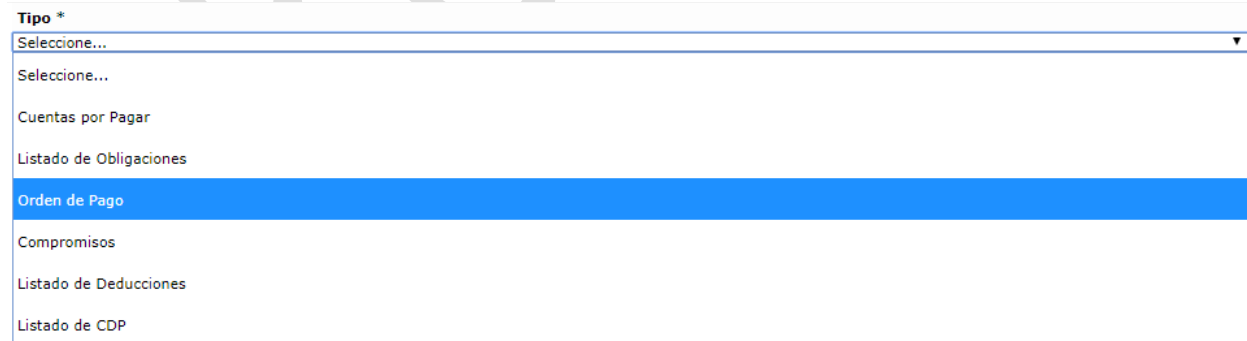


El sistema presentará la siguiente pantalla:

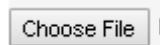


En la lista de tipo, despliegue el combo y seleccione el tipo de archivo que desea cargar:


- Orden de Pago



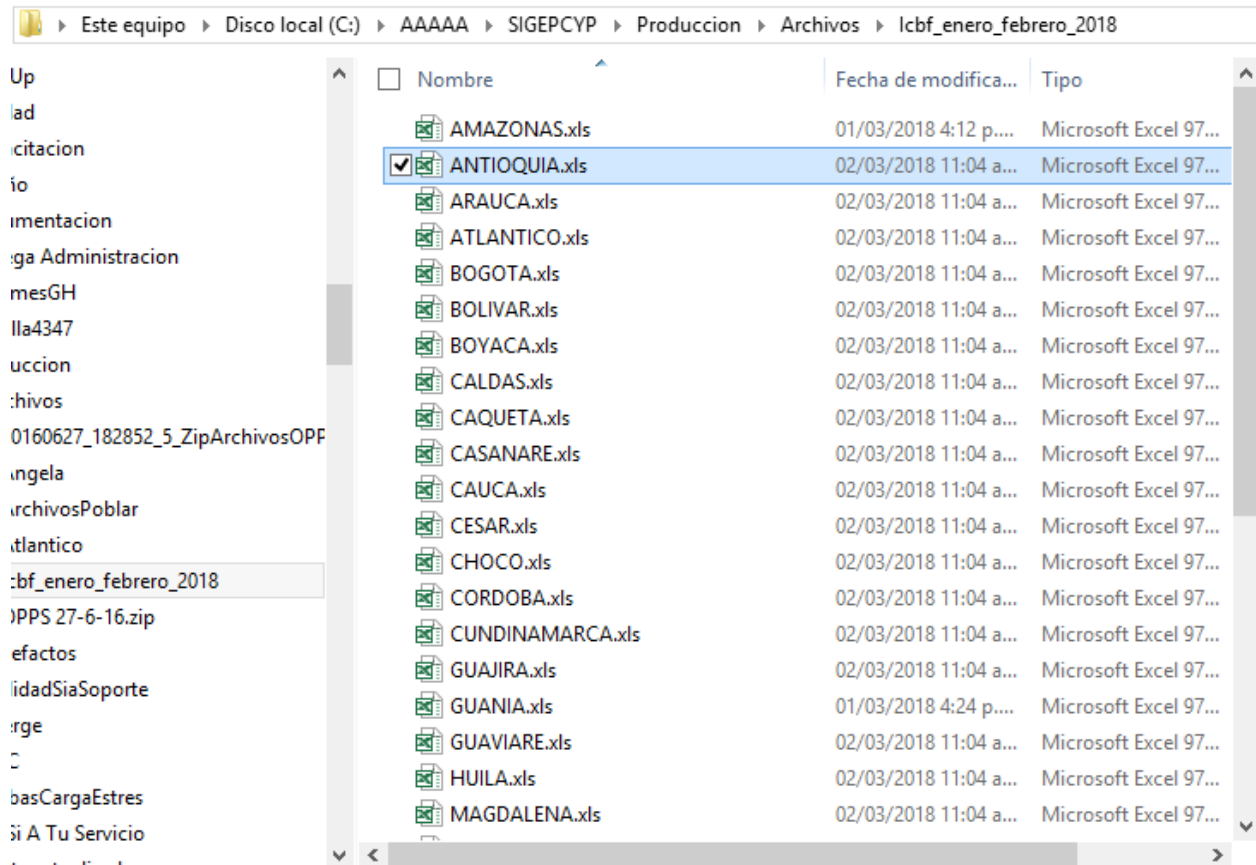
Una vez señalado el tipo de archivo a cargar, dé clic sobre el botón:



Antes de imprimir este documento... piense en el medio ambiente!

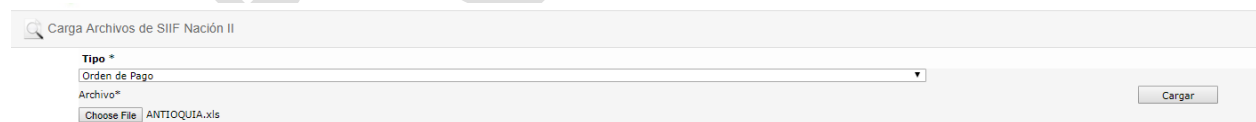
 BIENESTAR FAMILIAR	<b>PROCESO GESTION FINANCIERA</b>	IT1.P17.GF	20/04/2018
	<b>INSTRUCTIVO PARA EL CARGUE DEL LISTADO DE ORDENES DE OBLIGACIONES Y ORDENES DE PAGO EN EL SIGEPCYP</b>	Versión 1	Página 4 de 5

El aplicativo le presentará el explorador de archivos para que seleccione el archivo desde la ubicación donde lo tenga almacenado:



Selecciónelo y dé clic en Abrir.


El sistema presentará el nombre del archivo seleccionado:

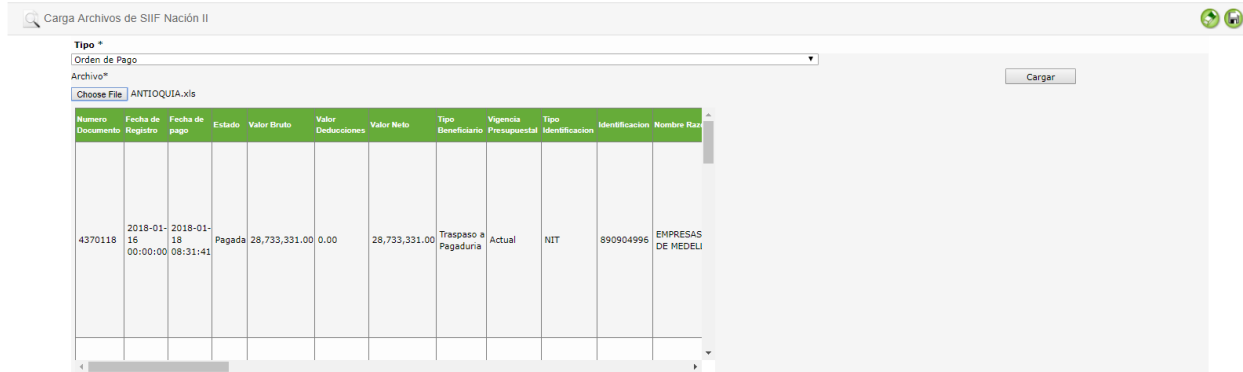


Dé clic en el botón 

El sistema presentará el archivo en pantalla:

Antes de imprimir este documento... piense en el medio ambiente!

	<b>PROCESO GESTION FINANCIERA</b>  <b>INSTRUCTIVO PARA EL CARGUE DEL LISTADO DE ORDENES DE OBLIGACIONES Y ORDENES DE PAGO EN EL SIGEPCYP</b>	IT1.P17.GF	20/04/2018
		Versión 1	Página 5 de 5



Ahora dé clic en el botón 

El sistema almacenará los datos y le mostrará la cantidad de registros procesados:

Se procesaron 1542 Registros exitosamente

Verifique que la cantidad de registros procesados sea la misma cantidad de filas del archivo que seleccionó.

## 6. CONTROL DE CAMBIOS:

Fecha	Versión	Descripción del Cambio
16/04/2018	1	Se elabora la primera versión del instructivo

Antes de imprimir este documento... piense en el medio ambiente!

Cualquier copia impresa de este documento se considera como COPIA NO CONTROLADA.