

INFORMES FINANCIEROS Y CONTABLES

MENSUALES

MARZO 31 DE 2022

Resolución 182 19-may-2017

Contenido

ESTADOS FINANCIEROS A MARZO 31 DE 2022	3
NOTAS DE CARÁCTER GENERAL	5
1. Información General	5
2. Misión, Visión, Valores y Objetivos Estratégicos	5
3. Marco Normativo	6
4. Políticas y prácticas contables	6
5. Bases de presentación	6
6. Estimaciones y juicios contables significativos	7
7. Información adicional relevante	7
NOTAS DE CARÁCTER ESPECÍFICO	8
Nota 1: 11 Efectivo y Equivalentes al Efectivo	8
Nota 2: 12 Inversiones e Instrumentos Derivados	9
Nota 3: 13 Cuentas por Cobrar	10
Nota 4: 14 Prestamos por Cobrar	14
Nota 5: 15 Inventarios	15
Nota 6: 16 Propiedades, planta y equipo	16
Nota 7: 17 Bienes de uso Público e Históricos y Culturales	20
Nota 8: 19 Otros Activos	20
Nota 9: 24 Cuentas por pagar	22
Nota 10: 25 Beneficios a los Empleados	24
Nota 11: 27 Provisiones	24
Nota 12 : 29 Otros Pasivos	26
Nota 13: 31 Patrimonio de las Entidades de Gobierno	26
Nota 14: 81 Activos contingentes	27
Nota 15: 83 Deudoras de control	28
Nota 16: 91 Pasivos contingentes	29
Nota 17: 93 Acreedoras de control	30
Nota 18: 41 Ingresos fiscales	30
Nota 19: 44 Transferencias	31
Nota 20: 47 Operaciones Interinstitucionales:	32
Nota 21: 48 Otros Ingresos	32
Nota 22: 51 Gastos de administración y Operación	34
Nota 23: 53 Deterioro, Depreciaciones, Amortizaciones y Provisiones,	35



Nota 24: 55 Gasto Público Social	36
Nota 25: 57 Operaciones Interinstitucionales	37
Nota 26: 58 Otros Gastos	37
Análisis Financiero – Vertical	38
Análisis Financiero – Horizontal	41

ESTADOS FINANCIEROS A MARZO 31 DE 2022

Cuadro 1. ESTADO DE SITUACIÓN FINANCIERA



República de Colombia
Instituto Colombiano de Bienestar Familiar
 Cecilia De la Fuente de Lleras
 Dirección Financiera



Grupo de Contabilidad

ESTADO DE SITUACIÓN FINANCIERA
 a 31 de marzo de 2022 - 31 de marzo de 2021
 (Cifras en Pesos)

Código	ACTIVO	AÑO 2022	AÑO 2021	Código	PASIVO	AÑO 2022	AÑO 2021
	CORRIENTE	1,071,321,099,176	987,764,095,968		CORRIENTE	81,280,318,959	42,297,904,027
11	Efectivo Y Equivalentes Al Efectivo (1)	69,533,402,649	74,454,131,230	24	Cuentas por Pagar (9)	14,414,973,806	9,032,374,593
12	Inversiones E Instrumentos Derivado (2)	2,511,334,623	2,733,792,717	25	Beneficios A Los Empleados (10)	66,566,483,888	33,222,309,642
13	Cuentas Por Cobrar (3)	33,601,648,228	94,337,199,608	29	Otros Pasivos (12)	298,861,265	43,219,792
14	Prestamos Por Cobrar (4)	27,178,888	49,667,657				
15	Inventarios (5)	23,769,690,493	20,127,884,605				
19	Otros Activos (8)	941,877,844,295	796,061,420,151				
	NO CORRIENTE	1,280,761,316,204	1,274,489,935,501		NO CORRIENTE	130,779,392,756	143,096,078,388
12	Inversiones E Instrumentos Derivado (2)	0	0	27	Provisiones (11)	130,771,838,156	143,088,523,788
13	Cuentas Por Cobrar (3)	7,078,724,787	7,936,445,621	29	Otros Pasivos (12)	7,554,600	7,554,600
14	Prestamos Por Cobrar (4)	0	0				
16	Propiedades, Planta Y Equipo (6)	1,204,187,177,517	1,202,898,809,401				
17	Bienes De Uso Público E Históricos Y Cult (7)	11,748,017,178	10,926,754,178				
19	Otros Activos (8)	57,747,396,722	52,727,926,301				
	TOTAL ACTIVO	2,352,082,415,380	2,262,254,031,469		TOTAL PASIVO Y PATRIMONIO	2,352,082,415,380	2,262,254,031,469
	CUENTAS DE ORDEN DEUDORAS	0	0		CUENTAS DE ORDEN ACREEDORAS	0	0
81	Activos Contingentes (14)	939,808,225,935	1,405,663,639,127	91	Pasivos Contingentes (16)	611,944,960,636	586,003,550,389
83	Deudoras De Control (15)	212,998,414,704	158,253,720,983	93	Acreedoras De Control (17)	78,889,189,934	45,353,359,009
89	Deudoras Por Contra (Cr)	-1,152,806,640,639	-1,563,917,360,110	99	Acreedoras Por Contra (Db)	-630,834,160,570	-631,356,909,398

LILIANA PULIDO VILLAMIL
 C.C. 52.152.974

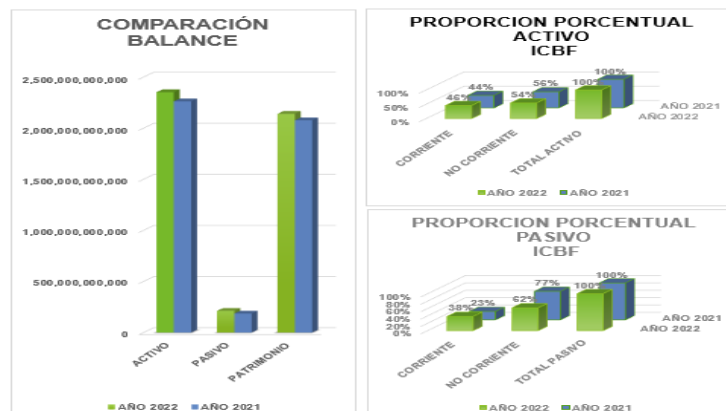
Subdirectora General encargada de las funciones de la Dirección General

ANDRÉS VERGARA BALLÉN
 C.C. 79.795.405
 Director Financiero

CLAUDIA PATRICIA GARCÍA GUATAMA
 C.C. 52.852.320
 Coordinadora Grupo de Contabilidad
 T.P. No. 35.682-T

Documento Original Firmado

Gráfica 1. Análisis Estado de Situación Financiera.



Cuadro 2. ESTADO DE RESULTADOS



República de Colombia
Instituto Colombiano de Bienestar Familiar
 Cecilia De la Fuente de Lleras
Dirección Financiera
Grupo de Contabilidad
ESTADO DE RESULTADOS



El futuro
es de todos

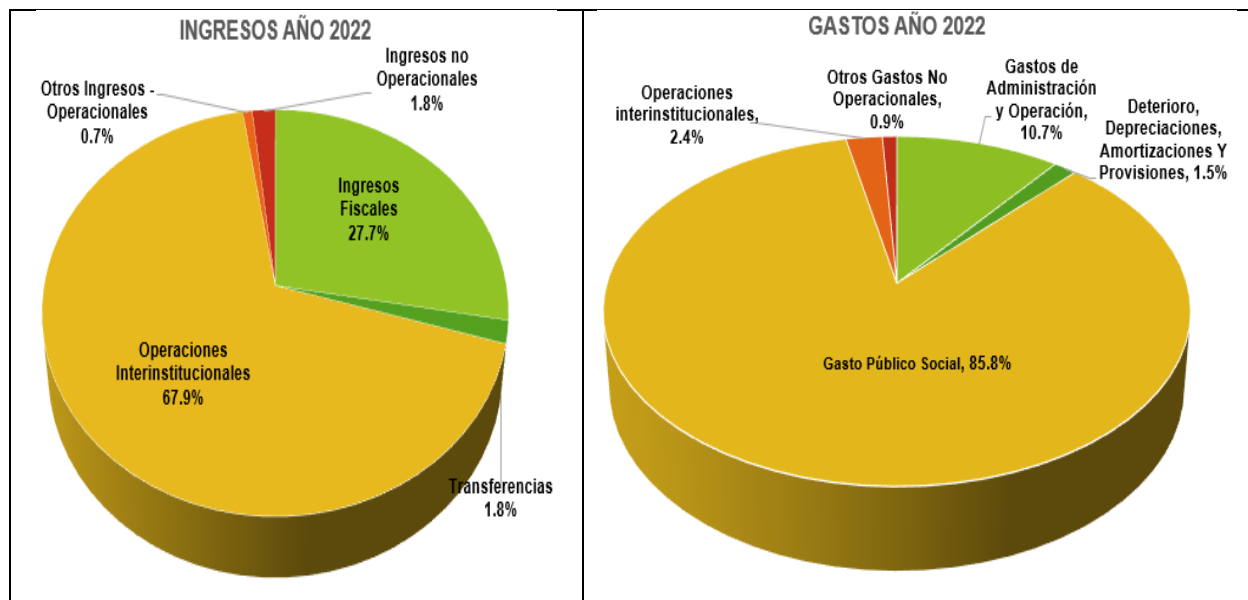
Gobierno
de Colombia

De enero 1 a marzo 31 de 2022 – enero 1 a marzo 31 de 2021
 (Cifras en Pesos)

Código	Cuentas	AÑO 2022	AÑO 2021
ACTIVIDADES ORDINARIAS			
INGRESOS SIN CONTRAPRESTACIÓN		1,787,659,956,666	1,410,493,993,565
41	Ingresos Fiscales	{ 18 } 504,753,100,769	444,079,652,284
44	Transferencias	{ 19 } 33,133,364,594	31,329,212,936
47	Operaciones Interinstitucionales	{ 20 } 1,236,178,130,287	930,792,264,401
48	Otros Ingresos	{ 21 } 13,595,361,016	4,292,863,944
GASTOS OPERACIONALES		1,828,296,106,926	1,386,940,464,461
51	De Administración Y Operación	{ 22 } 194,823,192,996	115,788,085,261
53	Deterioro, Depreciaciones, Amortizaciones Y Provisiones	{ 23 } 27,416,886,265	15,389,818,838
54	Transferencias y Subvenciones	{ 29 } 1,138,413,966	0
55	Gasto Público Social	{ 24 } 1,561,808,254,988	1,209,163,617,972
57	Operaciones interinstitucionales	{ 25 } 43,109,358,711	46,598,942,390
EXCEDENTE (DÉFICIT) OPERACIONAL		-40,636,150,260	23,553,529,104
INGRESOS CON CONTRAPRESTACIÓN		33,146,490,947	31,120,005,196
48	Otros Ingresos	{ 21 } 33,146,490,947	31,120,005,196
GASTOS NO OPERACIONALES		17,190,366,459	1,136,071,256
58	Otros Gastos	{ 26 } 17,190,366,459	1,136,071,256
EXCEDENTE (DÉFICIT) NO OPERACIONAL		15,956,124,488	29,983,933,940
EXCEDENTE (DÉFICIT) DEL EJERCICIO		-24,680,025,772	53,537,463,044
LILIANA PULIDO VILLAMIL C.C. 52.152.374 Subdirectora General encargada de las funciones de la Dirección General			
ANDRÉS VERGARA BALLÉN C.C. 79.795.405 Director Financiero		CLAUDIA PATRICIA GARCÍA GUATAMA C.C. 52.852.320 Coordinadora Grupo de Contabilidad T.P. No. 95.682-T	

Documento Original Firmado

Gráfica 2. Análisis resultados del ejercicio.



NOTAS DE CARÁCTER GENERAL

1. Información General

El Instituto Colombiano de Bienestar Familiar – ICBF, es un Establecimiento Público con Personería Jurídica, autonomía administrativa, patrimonio propio y cobertura nacional, adscrito al Departamento Administrativo para la Prosperidad Social. Su domicilio legal se encuentra en la ciudad de Bogotá D.C. En la actualidad cuenta con 33 Direcciones Regionales, 1 Grupo Financiero Sede Dirección General y la Dirección General, estructura a través de la cual se busca ofrecer un servicio de calidad y con transparencia para el desarrollo y la protección integral de la primera infancia, la niñez, la adolescencia y el bienestar de las familias colombianas. El Banco Interamericano de Desarrollo (BID) otorgó un préstamo por U\$50.000.000 de dólares al ICBF, para implementar programas en busca de Desarrollar Habilidades del Siglo 21 en la Adolescencia y la Juventud Colombiana, para ejecutar y controlar los recursos del préstamo otorgado por el BID, se crearon subunidades para cada una de las 33 Direcciones Regionales y el Grupo Financiero Sede Dirección General.

2. Misión, Visión, Valores y Objetivos Estratégicos

Misión

Promover el desarrollo y la protección integral de los niños, niñas y adolescentes, así como el fortalecimiento de las capacidades de los jóvenes y las familias como actores clave de los entornos protectores y principales agentes de transformación social.

Visión

Lideraremos la construcción de un país en el que los niños, niñas, adolescentes y jóvenes se desarrollen en condiciones de equidad y libres de violencias.

Valores

Honestidad, Integridad, Respeto, Justicia, Servicio, Compromiso y Diligencia.

Objetivos Estratégicos

- 1 Garantizar intervenciones pertinentes y de calidad, dirigidas a los niños, niñas, adolescentes y jóvenes fortaleciendo el componente de familia bajo un enfoque diferencial y territorial.
- 2 Asegurar una gestión institucional, orientada a resultados a nivel nacional y local, apoyada en el uso de las tecnologías de la información.
- 3 Gestionar recursos financieros adicionales y optimizar su uso para maximizar el impacto.
- 4 Liderar la gestión del conocimiento en políticas de niñez y familias, consolidando al ICBF como referente en América Latina.
- 5 Fortalecer una cultura organizacional basada en el servicio, la comunicación efectiva, la innovación, el control, la mejora continua y el desarrollo del talento humano.
- 6 Prevenir los impactos ambientales generados por nuestra actividad.

7 Brindar condiciones de seguridad y salud en el ICBF.

Fortalecer la gestión, seguridad y privacidad de la información, y los entornos donde es tratada, gestionada, administrada y custodiada.

3. Marco Normativo

El Instituto Colombiano de Bienestar Familiar – ICBF, como entidad de gobierno está sujeta al ámbito de aplicación del Marco Normativo para Entidades de Gobierno (Resolución 533 de 2015), por lo tanto, la información contable del ICBF esta presentada de acuerdo con el Catálogo General de Cuentas Para Entidades de Gobierno (Resolución 620 de 2015 y sus modificaciones).

4. Políticas y prácticas contables

Las Políticas y prácticas contables son definidas en procedimientos, manuales, instructivos, guías y formatos de acuerdo con el Sistema Integrado de Gestión del nuevo modelo de operación por procesos del ICBF, que están acorde con las normas emitidas por la Contaduría General de la Nación – CGN, que en la Resolución 182 de 2017, establece los lineamientos para la preparación y publicación de los informes financieros y contables mensuales.

La cuenta propiedades, planta y equipo , se reconoce por el costo de adquisición y se actualiza de acuerdo con las estimaciones contempladas en el Marco Normativo para Entidades de Gobierno mediante fichas técnicas; así mismo en la Guía de Gestión de Bienes se definió el umbral de materialidad (15 SMMLV) para el registro de los Bienes muebles en el activo, con su respectiva depreciación determinada sobre el valor del activo menos el valor residual y para los bienes muebles que no superen este umbral, se tendrá un control administrativo y contable por medio de cuentas de orden.

Los bienes determinados como inservibles se retiran de las cuentas reales y se trasladan a cuentas de orden por un valor equivalente al 1% de su costo de adquisición sin superar el valor en libros.

El ICBF deprecia sus activos por el método de línea recta, en forma mensual y la vida útil de cada bien está definida según los parámetros establecidos; para los Bienes Muebles, la depreciación se calcula y registra en forma individual, incluida la de los bienes no explotados.

En el Comité Técnico de Sostenibilidad del Sistema Contables, se aprueban las modificaciones al Manual de Políticas Contables del ICBF.

5. Bases de presentación

El Instituto Colombiano de Bienestar Familiar – ICBF, durante la vigencia 2022 presentará información comparativa acorde con lo establecido en la Resolución 693 del 6 de diciembre de 2016.

Los Estados Financieros Intermedios no incluyen toda la información y revelación requerida en los Estados Financieros Anuales en los cuales, se revelan los hechos económicos con un efecto material en la estructura financiera del ICBF. Las notas a los informes financieros mensuales no son las exigidas por el marco normativo. (Resolución 182 del 19 de mayo de 2017).

6. Estimaciones y juicios contables significativos

La preparación de los Estados Financieros del ICBF requiere que se realicen las estimaciones necesarias de cuantificación de los activos, pasivos, ingresos y gastos, para reflejar la realidad económica de las cifras.

Se reconocen los ingresos aplicando el principio de la prudencia, contabilizando así únicamente los realizados durante el periodo contable, sin sobre estimarlos. Los registros por ingresos del Aporte Parafiscal según la Ley 27 de 1974, se realizan conforme al Concepto No. 20202000038791 expedido por la CGN el 23 de julio de 2020 el cual modificó el parámetro de registro para los Ingresos por aportes PILA, que implica no efectuar causación para periodos intermedios (enero a noviembre), en el mes de diciembre si se efectuará la causación, lo anterior de acuerdo con el concepto y mesa de trabajo adelantada con la CGN.

El ICBF presenta trimestralmente las Operaciones Recíprocas de manera consolidada; adicionalmente y teniendo en cuenta las diferencias que se presentan entre las Entidades Contables Públicas (ECP), el Instituto ha realizado mesas de trabajo con las ECP, donde se analizan las causas que generaban las diferencias más significativas, buscando el compromiso para adelantar una estrategia que permita conciliar las cifras reflejadas por las ECP y las reportadas por el Instituto.

7. Información adicional relevante

El resultado del ejercicio 2021, excedente por \$ 131,731,031,817, se trasladó a la cuenta 3109 Resultado de Ejercicios Anteriores, subcuenta 310901001 Utilidad o excedentes acumulados, mediante ajustes automáticos.

El Departamento Nacional de Planeación - DNP mediante CONPES 4065 del 7 de diciembre de 2021 autorizó una capitalización de Excedentes Financieros al ICBF por valor de \$235,435,410,000, con memorando del 29 de septiembre de 2021 se solicitó un aumento del espacio fiscal presupuestal por \$143.259 millones, cifras que afectaran el resultado del ejercicio en la vigencia 2022, por corresponder a un ingreso presupuestal, el cual contablemente se registra al momento de su autorización por el DNP como una reclasificación entre cuentas del patrimonio.

Los gastos ejecutados en el año 2022 incluyen las erogaciones que el Instituto Colombiano de Bienestar Familiar – ICBF, ha efectuado para atender los gastos inherentes a la pandemia covid-19 a nivel nacional, esta información es reportada de forma trimestral a la CGN, los gastos asignados al primer trimestre del año ascendieron a \$6,172,433,487, y unos ingresos de \$4,491,634,594, a 31 de marzo de 2022, por este concepto el ICBF presentó un saldo en sus pasivos por valor de \$67,125.

NOTAS DE CARÁCTER ESPECÍFICO

Nota 1: 11 Efectivo y Equivalentes al Efectivo

1105 Caja

Mediante el título 5 de la parte 8 del Decreto 1068 del 26 de mayo del 2015 se “reguló la constitución y funcionamiento de las Cajas Menores, estableciéndose en su artículo 2.8.5.2 que las cajas menores se constituirán, para cada vigencia fiscal, mediante resolución suscrita por el jefe del respectivo órgano, en la cual se indique la cuantía, responsable, la finalidad y la clase de gastos que se pueden realizar. Así mismo, se deberá indicar la unidad ejecutora y la cuantía de cada rubro presupuestal.”

Igualmente el artículo 2.8.5.3 de la precitada norma dispone que “el Representante Legal, de acuerdo con los requerimientos de la entidad, deberá establecer el número de cajas menores y autorizar su creación con base en reglas aquí establecidas.”

De acuerdo con lo anterior, para la ejecución y operación de las cajas menores, la Directora General del ICBF delegó en la Secretaría General y en los Directores Regionales del ICBF la facultad para constituir y aperturar cajas menores en sus respectivas sedes administrativas y centros zonales para la vigencia 2022, mediante la Resolución 0278 del 20 de enero de 2022.

1110 Depósitos en Instituciones Financieras

El saldo de la cuenta Depósitos en Instituciones Financieras se encuentra conformado por las siguientes subcuentas:

En Pesos					
CUENTA	CONCEPTO	Marzo / 2022	Marzo / 2021	Variación	%
111005	Cuenta Corriente	68,586,279,691	73,119,415,022	-4,533,135,331	-6.20
111006	Cuenta De Ahorro	919,454,061	898,389,311	21,064,750	2.34
	Totales	69,505,733,752	74,017,804,333	-4,512,070,581	-6.1

Con corte al 31 de marzo de 2022, de los \$69,505,733,752 se encuentran 76 partidas conciliatorias de bancos pendientes por depurar por valor total de \$550,202,171 las Direcciones Regionales con mayor número de partidas son la Regional Cundinamarca 13 partidas, Santander 9 partidas, Amazonas 8 partidas, GFSDG 7 partidas, Valle 7 partidas y Bolívar 6 partidas, las partidas conciliatorias de las Direcciones Regionales corresponden principalmente a pagos de Impuesto de Industria y Comercio - ICA de los diferentes municipios y Gravamen a los Movimientos Financieros - GMF.

El 62% de las partidas en conciliación obedecen a pagos que se efectuaran en el mes siguiente y el 38% restante, a partidas de depuración pendientes de registro por parte de las regionales. El Grupo de Tesorería de la Dirección Financiera junto con la Coordinación Financiera de las Direcciones Regionales adelantan la depuración de las partidas conciliatorias y cuentan con las correspondientes conciliaciones en su archivo documental.

Cuadro 3. Partidas conciliaciones bancarias presente vigencia

REGIONAL	No.	VIGENCIAS ANTERIORES	No.	ENERO	No.	FEBRERO	No.	MARZO	TOTAL No.	TOTAL VALOR	DETALLE
AMAZONAS	0	0.00	1	207.49	3	21,429.16	4	13,506.66	8	35,143.31	GMF
ANTIOQUIA	0	0.00	0	0.00	0	0.00	4	2,830.86	4	2,830.86	Corresponde al valor pagado del GMF de solicitado al Grupo Administrativo, pendiente de la traza automática y valor pendiente por registro en la 41-06-00-001
ARAUCA	0	0.00	0	0.00	1	0.01	0	0.00	1	0.01	Pago no debitado por el banco
BOLIVAR	0	0.00	0	0.00	2	24,344.66	4	7,213,534.00	6	7,237,878.66	Pagos pendientes de debitar por el banco, pagos en cheque pendientes de registro en SIIF y GMF
CAQUETA	0	0.00	0	0.00	0	0.00	1	0.18	1	0.18	Ajuste de miles declaración de ICA
CAUCA	0	0.00	0	0.00	0	0.00	1	1,773.47	1	1,773.47	Pago de ordenes de pago
CHOCO	0	0.00	2	17,283.86	0	0.00	1	5,077.64	3	22,361.50	Pagos de servicios de telefonía y GMF
CUNDINAMARCA	0	0.00	1	115,127.00	1	89,491.00	11	33,500,367.67	13	33,704,985.67	DRXC asignados en abril y registrados en marzo por error. Error en aplicativo SIIF; saldo pendiente OPNP; pendiente de obligar GMF
GUAJIRA	0	0.00	0	0.00	0	0.00	1	4,480.00	1	4,480.00	Nota credito sin registrar en SIIF Nacion
GUAVIARE	1	0.70	0	0.00	0	0.00	1	1,645.59	2	1,646.29	Nota debito sin registrar en SIIF Nacion
NIVEL NACIONAL	0	0.00	1	190.00	1	6,935.19	3	13,048,807.00	5	13,055,932.19	Un menor valor registrado en Libros; transferencias permanentes sin registrar en SIIFA. Transferencias no acreditadas por el banco.
PUTUMAYO	0	0.00	0	0.00	0	0.00	1	1,391.00	1	1,391.00	Mayor valor de retica pagado por diferencia en aproximacion
RISARALDA	0	0.00	0	0.00	0	0.00	1	425,720.00	1	425,720.00	Pago Retención de Industria y Comercio Dosquebradas
SANTANDER	2	14,894.00	1	5,033.00	6	17,681.19	0	0.00	9	37,608.19	Valor pendiente de registrar en libros de traslado de Nivel Nacional. Impuesto bomberil
SEDE NACIONAL	0	0.00	0	0.00	0	0.00	7	487,585,767.29	7	487,585,767.29	Descuentos de nomina, traslados alimentos, comision embargos de nomina
SUCRE	0	0.00	3	455,447.59	0	0.00	0	0.00	3	455,447.59	Traslado efectuado desde Bancolombia cuenta centralizadora a la Regional Sucre, para pagos de Reteica.
TOLIMA	0	0.00	1	4,779.04	0	0.00	1	786.68	2	5,565.72	Ajuste de miles por impuesto de ICA. Comprobante manual realizado por el Nivel Nacional, se esta a la espera para orientacion de ajuste
VALLE	0	0.00	0	0.00	1	342,226.00	6	7,359,238.49	7	7,701,464.49	Cheques, predial e ICA no debitado por el banco y ND sin registrar en SIIF
VICHADA	0	0.00	0	0.00	1	2,174.74	0	0.00	1	2,174.74	GMF
Total general	3	14,894.70	10	598,067.98	16	504,281.95	47	549,164,926.53	76	550,282,171.16	

1132 Efectivo de Uso Restringido

En la subcuenta 113210001 Cuenta Corriente, el saldo del año 2021 correspondía a embargo de procesos judiciales de carácter laboral por valor de \$400.000.000 en Instituciones Financieras de Wilfrido González al ICBF, Dirección Regional Valle.

De acuerdo con la información que reposa en la página de la Rama Judicial el 8 de noviembre mediante auto el juzgado determinó la terminación del proceso por pago de la obligación y ordenó el pago de los títulos judiciales a favor de las partes. Pago realizado por la entidad bancaria en el mes de febrero de 2022.

Nota 2: 12 Inversiones e Instrumentos Derivados

Corresponden a bienes representados en títulos valores, recibidos por el ICBF de procesos a favor, bienes vacantes, bienes mostrencos y vocaciones hereditarias, el valor registrado corresponde al costo, o al valor de mercado de las acciones que cotizan en bolsa.

1221 Inversiones de administración de liquidez a valor de mercado (valor razonable) con cambios en el resultado

El valor registrado en Inversiones de Administración de Liquidez a Valor de Mercado asciende a \$ 442,238,694 y en ésta se encuentran títulos valores, recibidos por el ICBF de procesos a favor, bienes vacantes, bienes mostrencos y vocaciones hereditarias. El valor más representativo corresponde a acciones ordinarias por \$ 392,174,194 que se encuentran registradas a valor de mercado el cual es ajustado mensualmente y representa el 88.7% del total de la cuenta.

1224 Inversiones de Administración de Liquidez al Costo

Los valores registrados en la Dirección General en Inversiones de Administración de Liquidez al Costo por valor de \$ 2,426,358,353 corresponden al valor de las cuotas parte de interés social de Laboratorios NEO Ltda. por \$1,913,729,766 y de otras acciones, siendo las más representativas: Electrificadora de la Costa Atlántica S.A por \$339,330,726 y Sociedad Fondo Inmobiliario S.A. por \$142,789,060. Los títulos valores se encuentran en la caja fuerte bajo custodia del Grupo de Tesorería de la Dirección Financiera.

1280 Deterioro Acumulado de Inversiones (CR)

El saldo que refleja la Dirección General está constituido por los valores registrados para la protección de inversiones por \$357,262,425, que corresponden al valor de los deterioros registrados a las inversiones de Electrificadora de la Costa Atlántica S.A por \$339,330,726, Sociedad Fondo Inmobiliario S. A. por \$15,451,875, Agua de los Patios S.A. E.S.P. por \$2,139,704, Terminal de Transportes de Villavicencio S.A. Por \$320.000 e Inversiones Bogotá en Liquidación por \$20,120.

Nota 3: 13 Cuentas por Cobrar

1311 Contribuciones Tasas e Ingresos no Tributarios

El saldo corresponde a Multas y Sanciones por \$24,428,631, lo reflejan las Direcciones Regionales Huila por \$15,208,225, Chocó por \$6,285,904, Cauca por \$1.944,736 y Caldas por \$989,766.

1312 Aportes sobre la nómina

Presenta un valor de \$2,418,800, correspondiente a liquidaciones de aportes sobre la nómina por resoluciones ejecutoriadas en las Direcciones Regionales, Activo Corriente por \$241,880 y Activo no corriente por \$2,178,920. La causación del aporte PILA se efectúa a partir del mes de septiembre de acuerdo con Concepto No. 20202000038791 expedido por la CGN el 23 de julio de 2020 el cual modificó el parámetro de reconocimiento para los Ingresos por aportes PILA, el cual implica: "...Para el efecto, El ICBF deberá definir en sus procedimientos administrativos y operativos la forma de obtener la información para efectuar el reconocimiento en el periodo contable, es decir, entre 1 de enero al 31 de diciembre, atendiendo lo dispuesto en el principio de Devengo, con base en las liquidaciones privadas presentadas por las entidades obligadas a realizar el aporte a través de la Planilla Integrada de Liquidación de Aportes (PILA).

Ahora, para el registro del aporte del último mes del año, el ICBF reconocerá el ingreso en el resultado del período, con base en las liquidaciones presentadas por los aportantes, cuando se conozcan antes de la autorización de los estados financieros, en concordancia con lo definido en la Norma de hechos ocurridos después del periodo contable.”

Para implementar adecuadamente la aplicación del concepto de la CGN, se adelantó reunión virtual con la CGN el día 29 de septiembre de 2020, en la cual se definió que una alternativa para el registro de los aportes PILA, podría ser generar los ingresos de enero a noviembre por recaudo y causación simultánea y en el mes de diciembre registrar de forma manual lo correspondiente a este periodo, valor que será cancelado en enero del siguiente año y así dar cumplimiento al principio de Devengo.

1337 Transferencias por cobrar

Corresponde a la cuenta por cobrar a la Superintendencia de Notariado y Registro - SNR por el concepto de la Ley 55 de 1985, artículo 17 así:

En Pesos

CUENTA	CONCEPTO	Marzo / 2022	Marzo / 2021	Variación	%
133712	Otras Transferencias	29,811,793,532	88,305,858,377	-58,494,064,845	-66.24
	Totales	29,811,793,532	88,305,858,377	-58,494,064,845	-66.2

Durante la vigencia 2022 se han causado ingresos provenientes de la Ley 55 de 1985 con la SNR, en la cuenta 4428 Transferencias por valor de \$29,811,793,532 y se han efectuado compensaciones por \$-27,298,923,570, (en el año 2021 de abril a diciembre se causaron ingresos provenientes de la Ley 55 de 1985 un valor de \$98,155,900,754 y compensaciones por \$-159,162,835,560) el saldo de las cuentas por cobrar y el de los ingresos es conciliado de manera mensual con la SNR, la ejecución de estos recursos es controlada por la Dirección de Planeación y Control de Gestión.

1384 Otras Cuentas por Cobrar

Esta cuenta presentada un saldo de \$ 3,738,518,981 conformado por las siguientes subcuentas:

En Pesos

CUENTA	CONCEPTO	Marzo / 2022	Marzo / 2021	Variación	%
138410	Derechos Cobrados Por Terceros	65,274,036	0	65,274,036	0.00
138412	Descuentos No Autorizados	0	21,125	-21,125	-100.00
138414	Dividendos Y Participaciones Por Cobrar	52,766,169	87,276,169	-34,510,000	-39.54
138421	Indemnizaciones	0	1,112,105,885	-1,112,105,885	-100.00
138426	Pago Por Cuenta De Terceros	3,119,752,923	3,453,615,352	-333,862,429	-9.67
138427	Recursos De Acreedores Reintegrados A Tesorerías	15,298	0	15,298	0.00
138432	Responsabilidades Fiscales	7,615,590	9,802,889	-2,187,299	-22.31
138442	Cuota Alimentaria	790,000	6,280,000	-5,490,000	-87.42
138443	Prueba De Paternidad	23,295,707	52,455,947	-29,160,240	-55.59
138490	Otras Cuentas Por Cobrar	469,009,258	866,908,814	-397,899,556	-45.90
	Totales	3,738,518,981	5,588,466,181	-1,849,947,200	-33.1

La cuenta 138414 Dividendos y participaciones, corresponde a dividendos participaciones causadas en Laboratorios Neo por valor de \$52,766,169, participaciones decretadas según decisión de la Junta de Socios por utilidades del año gravable del 2015.

La cuenta 138426 Pago por cuenta de terceros corresponde a incapacidades pendientes de pago por parte de las Entidades Prestadoras de Servicios - EPS. El Grupo Financiero Sede de la Dirección General - GFSDG refleja un saldo de \$3,037,492,277 que representa el 97.4% del saldo de esta cuenta, las EPS con mayor porcentaje sobre el saldo de esta cuenta se detallan a continuación:

- Coomeva con el 35.9% del saldo total por valor de \$1,091,785,471, concentra el mayor valor entre todas las EPS, en este momento se está desarrollando el impulso procesal por parte de la Oficina Asesora Jurídica (OAJ) con la documentación entregada por la Dirección de Gestión Humana (DGH), en el Comité Técnico de Sostenibilidad Contable (CTSC) se planteó la posibilidad de iniciar una acción de tutela u otro mecanismo que permita la recuperación de estos recursos.
- Nueva Empresa Promotora De Salud S.A. representa el 15.8% cuyo saldo asciende a \$479,642,780.
- Medimás tiene una participación del 6.4% cuyo valor asciende a la suma de \$193,571,127.
- Cafesalud representa el 6% por \$180,781,807 durante el mes de septiembre de 2019 se realizaron los trámites correspondientes para el reconocimiento económico ante la entidad de esta suma.
- Compensar tienen la participación del 5.9%, cuyo valor asciende a la suma de \$180,414,885.
- Suramericana S.A. cuya participación es del 5.2% cuyo saldo asciende a \$157,442,093.
- Cauca Comfenalco cuya participación es del 5.1% cuyo saldo asciende a \$155,135,129.
- Salud Total S.A. cuya participación es del 4.1% cuyo saldo asciende a \$125,225,408.
- Famisanar S.A.S. cuya participación es del 3.8% cuyo saldo asciende a \$114,678,023.

La cuenta 138490 Otras cuentas por cobrar presenta un saldo de \$469,009,258, cuyo valor más representativo lo refleja el Nivel Nacional con \$411,074,296, correspondiente al tercero Jesus Alberto Hoyos Avilés, saldo generado por concepto de pago de impuestos prediales de la vocación hereditaria en proceso (Laboratorios NEO).

1385 Cuentas por Cobrar de Difícil Recaudo

El saldo de esta cuenta lo conforman las siguientes subcuentas:

En Pesos					
CUENTA	CONCEPTO	Marzo / 2022	Marzo / 2021	Variación	%
138515	Contribuciones, Tasas E Ingresos No Tributarios	1,578,937,357	1,857,564,975	-278,627,618	-15.00
138516	Aportes Sobre La Nómina	18,894,711,407	24,032,380,827	-5,137,669,420	-21.38
138590	Otras Cuentas Por Cobrar De Difícil Recaudo	7,716,368,473	13,903,709,958	-6,187,341,485	-44.50
	Totales	28,190,017,237	39,793,655,760	-11,603,638,523	-29.2

La cuenta 138516 aportes sobre la nómina – ICBF, las Direcciones Regionales con mayor representación en el saldo de esta cuenta con un 84.1% son:

En Pesos

Regional	Marzo / 2022	Marzo / 2021	Variación	%
BOGOTA	5,581,988,720	5,844,865,264	-262,876,544	-4.50
VALLE	3,018,839,461	5,588,501,001	-2,569,661,540	-45.98
SEDE NACIONAL	2,285,313,634	2,285,313,634	0	0.00
ANTIOQUIA	1,556,069,915	1,818,996,346	-262,926,431	-14.45
BOLÍVAR	1,244,513,275	1,301,106,744	-56,593,469	-4.35
ATLÁNTICO	886,226,508	1,504,172,976	-617,946,468	-41.08
CÓRDOBA	797,984,223	894,356,137	-96,371,914	-10.78
SANTANDER	510,393,392	616,120,062	-105,726,670	-17.16

Los terceros que presentan los saldos más significativos son:

En pesos

Regional	Tercero	Marzo / 2022
SEDE NACIONAL	FUNDACION UNIVERSITARIA SAN MARTIN	2,283,659,521
BOGOTÁ	FUNDACION UNIVERSITARIA SAN MARTIN	1,971,905,353
VALLE	HOSPITAL DEPARTAMENTAL TOMAS URIBE URIBE E S E	1,515,595,038
ANTIOQUIA	CERVECERIA UNION S.A.	804,760,144
BOGOTÁ	AMERICAFLOR FUSIONADA S.A.S	718,380,164
VALLE	EMPRESAS MUNICIPALES DE CALI E.I.C.E. E.S.P.	444,852,237
CALDAS	HOSPITAL DE CALDAS EMPRESA SOCIAL DEL ESTADO	442,838,684
ATLANTICO	EMPRESA SOCIAL DEL ESTADO HOSPITAL GENERAL DE BARRANQUILLA EN LIQUIDACION	395,331,591
SANTANDER	FERTILIZANTES COLOMBIANOS S.A.	394,218,640
NARIÑO	MUNICIPIO DE TUMACO	365,996,144
BOLIVAR	EMPRESA SOCIAL DEL ESTADO HOSPITAL MONTECARMELO EN LIQUIDACION	306,693,812

Para la cuenta **138590 Otras cuentas por cobrar de difícil recaudo**, la variación más representativa se generó en el GFSDG y correspondía al proceso jurídico en contra de la Red de Universidades Públicas del Eje Cafetero para el Desarrollo Regional Alma Mater, por valor de \$8,452,730,554. A fin de conseguir el pago de la obligación, se profirieron continuamente autos de investigación de bienes fecha 30 de septiembre de 2016, 24 de abril de 2017, 25 de octubre de 2017, 28 de mayo de 2018 y 13 de agosto de 2019, conforme a lo cual se tuvo conocimiento de la existencia de cuentas bancarias de las que es titular la entidad deudora. Por lo anterior, se procedió a expedir los autos que decretaron medidas cautelares sobre cuentas bancarias, a través de los autos de fecha 22 de febrero de 2017, 11 de julio de 2018 y 13 de agosto de 2018, como resultado de lo cual se constituyó el título depósito judicial No. 400100006889746 por valor \$106.770.606. Mediante auto de fecha 18 de febrero de 2020, se ordenó la aplicación del título judicial en mención.

En el mes de septiembre 2020 se realizó la aplicación del pago del dinero que ingreso mediante el título, quedando el tercero SUEJE SISTEMA UNIVERSITARIO DEL EJE CAFETERO con un saldo con corte a 30 de septiembre de \$8,345,959,948. Este saldo se trasladó de la subcuenta

138515 Contribuciones, Tasas E Ingresos No Tributarios a la subcuenta **138590 Otras cuentas por cobrar de difícil recaudo** en el mes de noviembre de 2020, al cual en el mes de julio de 2021 se le efectuó un pago por valor de \$10,140,631 quedando un saldo de \$8,335,819,316, de acuerdo con memorando no. 202110440000146053 de fecha 26 de octubre de 2021 del Jefe de la Oficina Asesora Jurídica, soportado en la Resolución 7981 del 25 de octubre de 2021 de la Oficina de Control Interno Disciplinario la cual declaro la prescripción de la acción de cobro de este proceso.

En la Regional Guaviare el saldo de \$1,112,105,885 corresponde a fallo en primera instancia a favor del ICBF a nombre del tercero Asociación de Padres de Familia del Instituto Educativo Jose Celestino Mutis, la regional está adelantando acciones para continuar con el proceso de cobro de estos recursos.

1386 Deterioro Acumulado de Cuentas por Cobrar (CR)

Los Aportes sobre la nómina – ICBF, clasificado como cuentas de Difícil Recaudo, en su medición se les practicó el respectivo deterioro y las Direcciones Regionales con mayor representación en el saldo con un 85% son:

En Pesos

Regional	Marzo / 2022	Marzo / 2021	Variación	%
BOGOTA	-4,319,065,452	-4,056,484,139	-262,581,313	6.47
VALLE	-2,490,654,926	-4,870,736,417	2,380,081,491	-48.86
SEDE NACIONAL	-2,285,313,634	-2,285,313,634	0	0.00
ANTIOQUIA	-1,529,008,823	-1,770,135,121	241,126,298	-13.62
BOLÍVAR	-1,103,358,014	-1,107,680,520	4,322,506	-0.39
ATLÁNTICO	-886,226,508	-1,502,070,104	615,843,596	-41.00
CÓRDOBA	-670,869,667	-658,705,860	-12,163,807	1.85
SANTANDER	-496,366,432	-593,364,316	96,997,885	-16.35

La variación de la cuenta contable de deterioro se refleja proporcionalmente a la disminución de la Cartera, en razón a la información reportada por los Grupos Jurídico y de Cartera, de cada una de las Direcciones Regionales, respecto de las acciones de cobro de obligaciones, las cuales se declararon mediante Resolución, por Prescripción, Terminación y Archivos de procesos.

Nota 4: 14 Prestamos por Cobrar

1415 Préstamos Concedidos

Corresponde al saldo de préstamos que el ICBF realizó a sus empleados para vivienda y calamidad doméstica por la suma de \$358,421,822, cuyos abonos se efectúan por descuentos a través de nómina y están registrados en su mayoría (79.1%) en el Grupo Financiero Sede de la Dirección General con un saldo de \$283,689,964, los créditos a exfuncionarios están registrados en las Direcciones Regionales que efectuaron el préstamo, y se está adelantando la depuración de estos saldos con la Dirección de Gestión Humana.

1480 Deterioro Acumulado de Prestamos por Cobrar (CR)

Esta cuenta presenta un valor de \$-331,242,934 correspondiente al saldo registrado por deterioro de préstamos que el ICBF realizó a sus servidores para vivienda y calamidad doméstica, de acuerdo con lo establecido en el manual de políticas contables bajo el marco normativo para entidades de gobierno, en los meses de julio y diciembre se efectúa una nueva medición del deterioro de acuerdo a lo establecido en las políticas contables del ICBF para los préstamos por cobrar, el saldo más representativo está registrado en el Grupo Financiero Sede de la Dirección General por \$-256,511,076 equivalente al 77.4%.

Nota 5: 15 Inventarios

De acuerdo con el marco normativo para entidades de gobierno expedido por la Contaduría General de la Nación - CGN, a partir del 1° de enero de 2018 el ICBF registra en sus estados financieros los bienes que se encuentran incluidos dentro de la Resolución que reglamenta el Plan de Enajenación Onerosa y todos aquellos bienes en los cuales el ICBF tiene participación, pero no tiene su administración.

El método de valuación utilizado para los bienes inmuebles es el de identificación específica, de acuerdo con el valor del avalúo practicado para bienes que se espera enajenar, por lo tanto, no hay registro de pérdida por deterioro del valor de los inventarios iniciales, la Dirección Administrativa efectúa la medición posterior de acuerdo con las políticas establecidas en el marco normativo para Entidades de Gobierno.

En Pesos					
CUENTA	CONCEPTO	Marzo / 2022	Marzo / 2021	Variación	%
1510	MERCANCIAS EN EXISTENCIA	14,342,410,496	13,196,530,533	1,145,879,963	8.68
1514	MATERIALES Y SUMINISTROS	3,351,535	141,552,936	-138,201,401	-97.63
1530	EN PODER DE TERCEROS	10,380,893,079	7,188,138,119	3,192,754,960	44.42
1580	DETERIORO ACUMULADO DE INVENTARIOS (CR)	-956,964,617	-398,336,983	-558,627,634	140.24
	Totales	23,769,690,493	20,127,884,605	3,641,805,888	18.1

1510 Mercancías en existencia

La cuenta 1510 representa el valor de los bienes adquiridos con el objeto de ser vendidos o distribuidos sin contraprestación y que no requieren ser sometidos a ningún proceso de transformación, explotación, cultivo, construcción o tratamiento.

Estos bienes se encuentran incluidos en el plan de enajenación onerosa, de conformidad con la Resolución No. 5781 del 4 de noviembre de 2020 expedida por la Directora General del ICBF. La variación más relevante se presenta en la Regional Meta por valor de \$711,818,000 generado en Venta de Inmueble de matrícula 230-47742, ofertado según resolución 0711 del 10 de febrero de 2021, registrado el 31-08-2021, traslado entre bodegas No.1 del 22-01-2021 de Propiedad planta y equipo a Inventarios del inmueble de matrícula 230-47742, según baja por venta directa 1 del 12-08-2021. Reclasificación por traslado entre bodegas de almacén No.2 del 05-11-2021.

1514 Materiales y Suministros

La cuenta 1514 representa el valor de los elementos, adquiridos para ser consumidos o utilizados en la prestación de servicios, desde julio de 2020 según parámetros del ICBF y de la CGN los bienes de consumo se contabilizan en cuentas de orden, las regionales que presentan los saldos se reflejan en el GFSDG y Regional Risaralda.

1530 En Poder de Terceros

La cuenta 1530 Inventario en Poder de Terceros, representa el valor de los bienes inmuebles recibidos en dación de pago que se encuentran en común y proindiviso cuyos riesgos y beneficios inherentes a la propiedad del activo no han sido transferidos sustancialmente y se encuentran para la venta.

Nota 6: 16 Propiedades, planta y equipo

Representa los bienes muebles e inmuebles empleados por el ICBF para la prestación de los servicios y propósitos administrativos, los cuales no se espera sean vendidos en el curso de las actividades ordinarias de la entidad y se prevé usarlos durante más de un periodo contable.

El método de depreciación utilizado es el de línea recta y la vida útil de un inmueble es el período durante el cual se espera utilizar el activo por lo tanto será la establecida en los avalúos. Sin embargo, para aquellos inmuebles que no haya sido posible practicarles el avalúo (Inmuebles recibidos por vocaciones hereditarias, dación en pago entre otros), su vida útil será de 41 años (Que es el promedio de la vida útil de los bienes inmuebles a los cuales se les practicó avalúo técnico en la vigencia 2017). Para aquellos inmuebles nuevos o construidos por la entidad su vida útil se estimará en 50 años.

Si se recibe algún bien inmueble usado bajo cualquier modalidad de ingreso como el caso de los recibidos por parte de los entes territoriales o aquellos bienes inmuebles que se tenían en uso y que fueron intervenidos en su infraestructura, su vida útil se estimará con base en lo que se indique en los avalúos practicados.

Sin embargo, las obras realizadas por la legalización de los diferentes convenios de infraestructura, el cálculo de la vida útil se registrará por el tiempo restante de la edificación inicial. Una vez se realice el avalúo, la vida útil de este inmueble será la que indique el avalúo.

Igualmente, a todos los inmuebles se les estimó un valor residual equivalente al 20% de su costo, de conformidad con el resultado de los avalúos practicados.

Durante las vigencias 2021 y 2022 el ICBF ha incorporado dentro de sus activos bienes muebles adquiridos mediante la celebración de contratos y/o convenios a Nivel Nacional y por las Direcciones Regionales.

El grupo de cuentas de Propiedades Planta y Equipo del ICBF se encuentra conformado por los bienes detallados en los siguientes saldos:

En Pesos

CUENTA	CONCEPTO	Marzo / 2022	Marzo / 2021	Variación	%
1605	TERRENOS	549,043,956,496	543,170,495,490	5,873,461,006	1.08
1615	CONSTRUCCIONES EN CURSO	15,780,094,577	33,515,830,967	-17,735,736,390	-52.92
1635	BIENES MUEBLES EN BODEGA	2,272,905,152	1,844,983,384	427,921,768	23.19
1636	PROPIEDADES, PLANTA Y EQUIPO EN MANTENIMIENTO	11,191,306	0	11,191,306	0.00
1637	PROPIEDADES, PLANTA Y EQUIPO NO EXPLOTADOS	89,100,729,582	76,290,055,689	12,810,673,893	16.79
1640	EDIFICACIONES	585,725,247,251	571,174,729,034	14,550,518,217	2.55
1655	MAQUINARIA Y EQUIPO	9,222,280,502	8,194,706,052	1,027,574,450	12.54
1660	EQUIPO MÉDICO Y CIENTÍFICO	182,117,043	182,117,043	0	0.00
1665	MUEBLES, ENSERES Y EQUIPO DE OFICINA	2,629,311,563	2,414,270,132	215,041,431	8.91
1670	EQUIPOS DE COMUNICACIÓN Y COMPUTACIÓN	17,752,681,285	17,500,204,886	252,476,399	1.44
1675	EQUIPOS DE TRANSPORTE, TRACCIÓN Y ELEVACIÓN	808,175,219	805,882,950	2,292,269	0.28
1680	EQUIPOS DE COMEDOR, COCINA, DESPENSA Y HOTELERÍA	287,376,656	209,139,654	78,237,002	37.41
1681	BIENES DE ARTE Y CULTURA	115,000,000	115,000,000	0	0.00
1685	DEPRECIACIÓN ACUMULADA DE PROPIEDADES, PLANTA Y EQUIPO (CR)	-68,249,178,750	-52,395,094,215	-15,854,084,535	30.26
1695	DETERIORO ACUMULADO DE PROPIEDADES, PLANTA Y EQUIPO (CR)	-494,710,365	-123,511,665	-371,198,700	300.54
	Totales	1,204,187,177,517	1,202,898,809,401	1,288,368,116	0.1

En este grupo se incluyen las cuentas que representan los activos tangibles empleados por el ICBF en la prestación de servicios o para propósitos administrativos. Estos activos se caracterizan porque no se espera venderlos en el curso de las actividades ordinarias de la entidad y se prevé usarlos durante más de 12 meses.

La cuenta 1615 construcciones en curso presentó una disminución en comparación con el año inmediatamente anterior en \$-17,735,736,390 por el manejo de los convenios con Findeter, Fonade y Consorcio Universal. Desde la Dirección Administrativa se están adelantando los trámites respectivos para adelantar la depuración de los saldos reflejados en esta cuenta.

En las Direcciones Regionales Atlántico y Valle, se encuentran registrados los bienes muebles e inmuebles relacionados con las plantas de Bienestarina, los cuales reflejan los siguientes saldos de acuerdo con información suministrada por las Regionales así:

PLANTA BIENESTARINA - ATLANTICO	Costo Histórico	Depreciación Acumulada Marzo 2022
Terrenos Uso Institucional	2,850,000,000	
Edificaciones Uso Institucional	4,974,328,500	367,667,759
Propiedad Planta Y Equipo Entregados En Administración A Terceros Privados	2,844,848,136	1,492,582,879
TOTAL	10,669,176,636	1,860,250,638

PLANTA BIENESTARINA - VALLE	Costo Histórico	Depreciación Acumulada Marzo 2022
Terrenos Uso Institucional	1,400,000,000	
Edificaciones Uso Institucional	2,208,326,800	183,129,858
Propiedad Planta Y Equipo Entregados En Administración A Terceros Privados	1,957,861,310	1,117,968,736

Los Terrenos y las Edificaciones de las Plantas de Bienestarina, fueron estimados para la medición inicial al valor de mercado, mientras que los Bienes Muebles entregados fueron valorados al costo.

1615 Construcciones en curso

La cuenta 1615 Construcciones en curso se encuentra conformada por los saldos de los siguientes convenios:

Regional	En Pesos		
	1131/2014	3374/2012	Total
Amazonas		739,539,679	739,539,679
Antioquia		2,291,200,838	2,291,200,838
Atlántico		212,457,691	212,457,691
Bogotá	2,682,919,582		2,682,919,582
Bolívar		2,291,200,839	2,291,200,839
Boyacá		2,291,200,839	2,291,200,839
Caldas		282,253,026	282,253,026
Caquetá		287,097,127	287,097,127
Casanare		1,417,583,970	1,417,583,970
Cauca		279,385,112	279,385,112
Córdoba		1,200,825,449	1,200,825,449
C/marca		205,519,962	205,519,962
Guainía		199,975,588	199,975,588
Guaviare		40,236,314	40,236,314
Quindío		73,865,148	73,865,148
Santander		1,284,833,413	1,284,833,413
Total	2,682,919,582	13,097,174,995	15,780,094,577

Se precisa que solamente están por legalizar los saldos del contrato 1131 Consorcio Universal y 3374 FONADE.

1637 Propiedades, planta y equipo no explotados

La cuenta 1637 Propiedades, planta y equipo no explotados se deprecian mensualmente y está conformada por las siguientes subcuentas:

En Pesos

CUENTA	CONCEPTO	Marzo / 2022	Marzo / 2021	Variación	%
163701	Terrenos	49,479,449,660	55,701,617,774	-6,222,168,114	-11.17
163703	Edificaciones	38,083,000,231	19,354,957,195	18,728,043,036	96.76
163707	Maquinaria Y Equipo	331,672,895	374,895,132	-43,222,237	-11.53
163708	Equipo Médico Y Científico	76,031,244	76,031,244	0	0.00
163709	Muebles, Enseres Y Equipo De Oficina	271,226,066	271,226,066	0	0.00
163710	Equipos De Comunicación Y Computación	551,226,605	166,715,935	384,510,670	230.64
163711	Equipos De Transporte, Tracción Y Elevación	283,737,112	320,226,575	-36,489,463	-11.39
163712	Equipos De Comedor, Cocina, Despensa Y Hotelería	24,385,768	24,385,768	0	0.00
Totales		89,100,729,581	76,290,055,689	12,810,673,892	16.8

Dentro del saldo de los bienes no explotados se refleja el valor de 114 bienes inmuebles invadidos por \$28,038,474,316, cuyo saldo se encuentra a nivel detallado en las siguientes regionales:

En pesos

Regional	Bienes Con Restricción De Uso		Propiedad Planta Y Equipo Entregados En Comodato A Terceros Privados		Propiedad Planta Y Equipo No Explotados		Costo Histórico	No.
Sede Nacional	621,954,000	2			15,686,158,792	45	16,308,112,792	47
Antioquia	210,000,000	1			5,153,034,980	22	5,363,034,980	23
Santander	63,830,000	1	1,062,285,344	1	243,815,001	6	1,369,930,345	8
Bolívar					1,298,547,500	2	1,298,547,500	2
Magdalena					851,567,291	1	851,567,291	1
Atlántico					811,759,354	8	811,759,354	8
Valle	36,900,000	1			391,728,043	6	428,628,043	7
Norte De Santander					264,600,000	1	264,600,000	1
Córdoba					245,446,000	1	245,446,000	1
Nariño					234,814,000	1	234,814,000	1
Boyacá					199,608,560	1	199,608,560	1
Choco					150,892,664	2	150,892,664	2
Meta					116,975,000	2	116,975,000	2

Huila					105,972,600	1	105,972,600	1
Caldas	1,314,000	2			99,819,000	1	101,133,000	3
Tolima					93,286,000	2	93,286,000	2
Risaralda					62,068,186	3	62,068,186	3
Cauca	32,098,000	1					32,098,000	1
Total general	966,096,000	8	1,062,285,344	1	26,010,092,972	105	28,038,474,316	114

Desde la Oficina Asesora Jurídica se están adelantando los trámites respectivos para la restitución de estos bienes. (Reporte suministrado en agosto de 2021.)

Nota 7: 17 Bienes de uso Público e Históricos y Culturales

1715 Bienes Históricos y Culturales

Representa el valor de los bienes inmuebles tangibles que han sido declarados históricos, culturales o del patrimonio nacional, su dominio y administración pertenece al ICBF, los cuales no pueden ser clasificados como elementos de propiedad planta y equipo, propiedades de inversión o bienes de uso público, su saldo es de:

En Pesos

CUENTA	CONCEPTO	Marzo / 2022	Marzo / 2021	Variación	%
171590	Otros Bienes Históricos Y Culturales	11,748,017,178	10,926,754,178	821,263,000	7.52
	Totales	11,748,017,178	10,926,754,178	821,263,000	7.52

Durante el último año presentó un incremento de \$821,263,000 registrado en el GFSDG correspondiente a bien ubicado Calle 23^a 17-24 y registro ingreso por corrección de información tipo de operación 847 comprobante No 3.

Nota 8: 19 Otros Activos

Los otros activos están conformados por las siguientes sub cuentas:

CUENTA	CONCEPTO	Marzo / 2022	Marzo / 2021	Variación	%
190501	Seguros	606,314,054	0	606,314,054	0.00
190514	Bienes Y Servicios	1,937,650,101	0	1,937,650,101	0.00
190590	Otros Bienes Y Servicios Pagados Por Anticipado	65,592,000	0	65,592,000	0.00
190603	Avances Para Viáticos Y Gastos De Viaje	3,534,492	0	3,534,492	0.00
190690	Otros Avances Y Anticipos	2,031,887,100	0	2,031,887,100	0.00
190801	En Administración	936,571,121,168	795,238,149,157	141,332,972,011	17.77

190803	Encargo Fiduciario - Fiducia De Administración Y Pagos	619,194,977	744,136,596	-124,941,619	-16.79
190903	Depósitos Judiciales	42,550,404	79,134,398	-36,583,994	-46.23
192603	Fiducia Mercantil - Patrimonio Autónomo	53,001,317,170	48,683,576,043	4,317,741,127	8.87
197007	Licencias	1,206,409,865	460,629,446	745,780,419	161.90
197008	Softwares	3,588,527,954	3,588,527,954	0	0.00
197507	Licencias	-48,858,267	-4,807,142	-44,051,125	916.37
	Totales	999,625,241,018	848,789,346,452	150,835,894,566	17.8

1905 Bienes y servicios pagados por anticipado

La cuenta 1905 Bienes y servicios pagados por anticipado registra un valor total de \$2,609,556,155, reflejado en las subcuentas 190501 Seguros, en el Grupo Financiero Sede de la Dirección General, entre los valores más representativos se encuentran los Seguros cancelados a Unión Temporal Aseguradora Solidaria - Axa Colpatria 2021 por \$612,569,402 y La Previsora S.A. por \$159,764,640 y 190514 Bienes y Servicios Global Technology Services GTS S.A. por valor de \$2,012,287,556 por renovación de licencias a 24 y 36 meses.

1906 Avances Y Anticipos Entregados

El saldo de la cuenta 1906 Avances Y Anticipos Entregados por anticipado registra un valor total de \$2,035,421,592, corresponde a anticipo del 50% sobre contrato entregado al Instituto Nacional de Medicina Legal y Ciencias Forenses por \$2.100.000.000.

1908 Recursos entregados en administración

La cuenta 1908 Recursos entregados en administración registra un valor total de \$937,190,316,144, reflejado en las subcuentas:

La sub cuenta 190801001 Recursos entregados en administración, refleja un saldo de \$194,383,379,666, registrado en el Grupo Financiero Sede de la Dirección General, entre los valores más representativos se encuentran los recursos suministrados al ICETEX por \$98,279,086,446 de convenios para el desarrollo de la primera infancia y la capacitación a madres y padres comunitarios, para efectuar la legalización de esta partida se adelantó mesa de trabajo con la Dirección de Protección y la Sub dirección de Primera Infancia, las cuales se comprometieron a suministrar los estados de cuenta para efectuar la legalización correspondiente, Empresa Nacional Promotora Del Desarrollo Territorial- ENTERRITORIO - FONADE por \$13,518,107,790 para adelantar obras de Infraestructura y convenios , desde la Dirección Administrativa se están adelantando los trámites respectivos para la contratación del apoyo para adelantar la depuración de los saldos reflejados en la cuenta de Recursos entregados en Administración a FONADE, Regional Bogotá recursos suministrados a Bogotá Distrito Capital por \$21,355,410,053 de convenios interadministrativos y Regional Antioquia recursos suministrados al Departamento de Antioquia por \$31,642,416,469, Municipio de Medellín por \$16,779,309,762 de convenios interadministrativos.

La subcuenta 190801002 Recursos entregados en administración DTN - SCUN por \$742,187,741,502, los cuales se desarrollan a partir de la Ley 1753 del 9 de junio de 2015 y

directrices del Ministerio de Hacienda y Crédito Público – Subdirección de Operaciones de la Dirección General de Crédito Público y Tesoro Nacional (DGCPTN), con el cual se incorporó al ICBF al Sistema de Cuenta Única Nacional -SCUN. Los Recursos Entregados en Administración al DTN en la Cuenta Única Nacional - CUN, se han incrementado en el último año en \$56,467,911,400 (de \$685,719,830,102 en el mes de marzo de 2021 a \$742,187,741,502 a marzo de 2022), debido a la utilización por la incorporación del Excedente Financiero autorizado por el DNP mediante CONPES 4065 de diciembre de 2021 por valor de \$235,435,410,000, a la mayor asignación de recursos nación por \$305,385,865,886, al mayor recaudo de ingresos Fiscales por \$60,673,448,485, a la mayor ejecución de gastos administrativos y de operación por \$79,035,107,735 y al mayor valor del Gasto público social en el año 2022 por \$352,644,637,016.

1909 Depósitos entregados en Garantía

El saldo de esta cuenta corresponde a “Depósitos Judiciales” y representa los recursos que han sido debitados por las Entidades Financieras de las diversas cuentas bancarias que posee el ICBF por órdenes proferidas en despachos judiciales y autoridades administrativas, los cuales se han dado a conocer en cada oportunidad a la Oficina Asesora Jurídica para la defensa judicial correspondiente, y adicionalmente se presenta un informe mensual sobre el estado de embargos a nivel de cada Dirección Regional, el valor más representativo está en la Dirección General por valor de \$40,745,604 Banco Agrario de Colombia, la apoderada de la Regional instaurará acción de tutela ante el Juzgado para el levantamiento de la medida cautelar y GFSDG por valor de \$339,826,145 Rama Judicial.

1926 Derechos en fideicomiso

Esta cuenta con un saldo de \$ 53,001,317,170 presentó variación entre las vigencias 2022 y 2021 por valor de \$ 4,317,741,127, el valor está registrado en el Grupo Financiero Sede de la Dirección General por \$50,912,305,990 El saldo a marzo de 2022 está constituido por los siguientes convenios No. 1564 del año 2016, convenio No. 1743 del año 2017 y convenio No. 1254 del año 2021 y convenio No. 1440 de recursos entregados del préstamo del Banco Interamericano de Desarrollo BID por \$2,089,011,180.

El Contrato Interadministrativo No 1564 de 2016, fue suscrito entre el ICBF y FINDETER por valor de \$26.371.055.462 para la ejecución de 18 proyectos; se precisa que dicho contrato fue terminado en el mes de diciembre de 2020. A la fecha se han recibido a satisfacción 14 proyectos, dos proyectos se encuentran pendientes por legalizar y dos proyectos que no fueron ejecutados.

Nota 9: 24 Cuentas por pagar

El saldo de este grupo representa las cuentas por pagar constituidas presupuestalmente (Obligaciones Presupuestales en SIF Nación) de acuerdo con las obligaciones contraídas por el ICBF, en las cuales se recibió el bien o servicio, además se encuentran los Documentos de Recaudo por Clasificar – DRXC, las mismas están conformadas de la siguiente manera:

En Pesos

CUENTA	CONCEPTO	Marzo / 2022	Marzo / 2021	Variación	%
2401	ADQUISICION DE BIENES Y SERVICIOS NACIONALES	6,313,965,027	3,838,200,373	2,475,764,654	64.50
2407	RECURSOS A FAVOR DE TERCEROS	831,310,359	930,031,659	-98,721,300	-10.61
2424	DESCUENTOS DE NOMINA	4,491,643,722	2,469,311,816	2,022,331,906	81.90
2436	RETENCIÓN EN LA FUENTE E IMPUESTO DE TIMBRE	1,706,839,033	1,391,510,018	315,329,015	22.66
2440	IMPUESTOS, CONTRIBUCIONES Y TASAS	74,728,987	316,203,603	-241,474,616	-76.37
2460	CRÉDITOS JUDICIALES	987,322,228	0	987,322,228	0.00
2490	OTRAS CUENTAS POR PAGAR	9,164,450	87,117,124	-77,952,674	-89.48
Totales		14,414,973,806	9,032,374,593	5,382,599,213	59.6

Para la cuenta 2401 Adquisición de bienes y servicios nacionales, las regionales con mayor participación frente al saldo de esta cuenta son GFSDG por \$3,699,426,401, Regional Choco por \$1,164,790,894 y San Andres por \$402,260,162.

Respecto de las cuentas por pagar constituidas a diciembre de 2021 por valor de \$83,054,417,945, se han liberado cuentas por \$120,833 y se pagaron \$82,894,701,351 a marzo de 2022, quedaron pendientes de pago \$15,595,761.

Las Regionales con saldos más significativas en la cuenta 240720 Recaudos por clasificar son las siguientes:

En Pesos

Regional	Marzo / 2022	Marzo / 2021	Variación	%
NIVEL NACIONAL	425,395,572	638,824,553	-213,428,981	-33.41
ANTIOQUIA	59,248,127	2,602,287	56,645,840	2,176.77
BOGOTA	15,842,700	58,049,967	-42,207,267	-72.71
CÓRDOBA	14,474,268	218,000	14,256,268	6,539.57

La cuenta 2424 Descuentos de Nomina corresponde a las deducciones realizadas en la nómina del ICBF a sus servidores y que deben ser transferidos a la entidad competente. Su saldo esta discriminado así:

En Pesos

CUENTA	CONCEPTO	Marzo / 2022	Marzo / 2021	Variación	%
242401	Aportes A Fondos Pensionales	2,956,418,738	1,252,041,626	1,704,377,112	136.13
242402	Aportes A Seguridad Social En Salud	1,196,391,415	1,094,148,831	102,242,584	9.34
242404	Sindicatos	4,195,557	0	4,195,557	0.00
242405	Cooperativas	43,044,889	17,634,503	25,410,386	144.09
242406	Fondos De Empleados	305,914	3,810,935	-3,505,021	-91.97
242407	Libranzas	3,300,965	0	3,300,965	0.00
242411	Embargos Judiciales	10,959,201	94,747,820	-83,788,619	-88.43
242490	Otros Descuentos De Nómina	277,027,043	6,928,101	270,098,942	3,898.60
Totales		4,491,643,722	2,469,311,816	2,022,331,906	81.9

Esta cuenta refleja un saldo de \$4,491,643,722, para contar con un adecuado análisis de esta cifra se están adelantando mesas de trabajo con el área de Talento Humano y el GFSDG, para la conciliación de los saldos y su correspondiente depuración.

Cuenta 2436 Retención en la fuente e impuesto de timbre, refleja un saldo a 31 de marzo de 2022 de \$1,706,839,033, corresponde principalmente a la Declaración Mensual de Retención en la Fuente del mes de marzo de 2022 por valor de \$1,258,038,000, el cual es cancelado en el mes de abril de 2022 por la Tesorería de la Dirección Financiera, retención de ICA cuyo saldo a 31 de marzo es de \$354,195,256.00, valor que es cancelado por las Direcciones Regionales y a las retenciones registradas en cuentas por pagar constituidas en el año 2021 pendientes de pago.

Nota 10: 25 Beneficios a los Empleados

El saldo de los Beneficios a los Empleados lo conforman las siguientes Sub cuentas:

En Pesos

CUENTA	CONCEPTO	Marzo / 2022	Marzo / 2021	Variación	%
251104	Vacaciones	24,688,529,791	17,717,021,002	6,971,508,789	39.35
251105	Prima De Vacaciones	18,993,404,683	10,902,528,588	8,090,876,095	74.21
251109	Bonificaciones	8,698,853,520	3,802,658,094	4,896,195,426	128.76
251110	Otras Primas	13,507,413,482	0	13,507,413,482	0.00
251111	Aportes A Riesgos Laborales	0	340,100	-340,100	-100.00
251122	Aportes A Fondos Pensionales - Empleador	16,474	5,608,200	-5,591,726	-99.71
251123	Aportes A Seguridad Social En Salud - Empleador	0	3,969,841	-3,969,841	-100.00
251124	Aportes A Cajas De Compensación Familiar	0	1,833,600	-1,833,600	-100.00
251410	Cálculo Actuarial De Pensiones Actuales	678,265,938	788,350,217	-110,084,279	-13.96
	Totales	66,566,483,888	33,222,309,642	33,344,174,246	100.4

En la cuenta 2511 Beneficios a los Empleados a Corto Plazo, para las subcuentas de Vacaciones, Prima de Vacaciones, Bonificaciones y Otras Primas, se registra el reconocimiento como un pasivo por la alícuota correspondiente a cada mes según el servicio prestado.

La cuenta 251410 Cálculo actuarial de pensiones actuales corresponde a saldo pendiente de pago del Cálculo Actuarial de Pensiones.

Nota 11: 27 Provisiones

El saldo de las Provisiones se encuentra conformado por las siguientes Sub cuentas:

En Pesos

CUENTA	CONCEPTO	Marzo / 2022	Marzo / 2021	Variación	%
270101	Civiles	526,847,864	1,293,731,590	-766,883,726	-59.28
270102	Penales	175,560,600	175,560,600	0	0.00
270103	Administrativas	125,134,459,940	136,281,774,620	-11,147,314,680	-8.18
270105	Laborales	4,879,607,778	5,337,456,978	-457,849,200	-8.58
270190	Otros Litigios Y Demandas	55,361,974	0	55,361,974	0.00
Totales		130,771,838,156	143,088,523,788	-12,316,685,632	-8.6

Las Direcciones Regionales que reflejan las variaciones más significativas por Provisión para Litigios y Demandas Administrativas son:

Regional	Marzo / 2022	Marzo / 2021	Variación	%
SEDE NACIONAL	32,642,732,892	41,316,251,527	-8,673,518,635	-20.99
CHOCO	1,128,550,764	9,370,768,304	-8,242,217,540	-87.96
VALLE	5,643,329,382	11,867,314,017	-6,223,984,635	-52.45
HUILA	3,991,511,122	6,393,660,520	-2,402,149,398	-37.57
PUTUMAYO	0	1,569,381,695	-1,569,381,695	-100.00
BOGOTA	17,587,025,138	18,614,673,663	-1,027,648,525	-5.52
CAQUETÁ	7,224,644,663	8,236,994,909	-1,012,350,246	-12.29
ARAUCA	0	964,591,479	-964,591,479	-100.00
SUCRE	2,258,925,616	1,745,372,949	513,552,667	29.42
ANTIOQUIA	5,462,646,333	4,941,152,291	521,494,042	10.55
CUNDINAMARCA	1,126,538,622	288,015,756	838,522,866	291.14
NARIÑO	2,200,509,947	1,200,880,785	999,629,162	83.24
BOLÍVAR	6,009,028,568	3,599,146,758	2,409,881,810	66.96
NTE. DE SANTANDER	9,798,353,125	5,938,528,991	3,859,824,134	65.00
TOLIMA	6,945,911,006	2,291,452,933	4,654,458,073	203.12
SANTANDER	13,325,298,914	7,531,392,016	5,793,906,898	76.93

Cuyas variaciones más relevantes corresponden a retiró de provisiones en las Direcciones Regionales GFSDG, Chocó, Valle y Huila y actualización de las provisiones en las regionales Norte de Santander, Tolima y Santander.

Corresponden al reconocimiento de Provisiones previa entrega por parte del área jurídica del Informe Financiero de Procesos Jurídicos y exclusión de procesos, calificados en el Ekogui con probabilidad de perdida alta.

Desde el mes de septiembre de 2020, los procesos calificados con probabilidad de perdida REMOTA, con base en los reportes entregados por el Grupo de Representación Judicial al Grupo de Contabilidad de la Dirección Financiera, respaldados con la Base de datos del Ekogui no se registran.

Nota 12 : 29 Otros Pasivos

El saldo de los Otros Pasivos lo conforman las siguientes Sub cuentas:

En Pesos

CUENTA	CONCEPTO	Marzo / 2022	Marzo / 2021	Variación	%
290201	En Administración	7,554,600	7,554,600	0	0.00
291007	Ventas	298,861,265	43,219,792	255,641,473	591.49
	Totales	306,415,865	50,774,392	255,641,473	503.49

La cuenta 291007 Ingresos Recibidos por Anticipado – Ventas corresponde a anticipos recibidos y registrados en el GFSDG por concepto de proceso de expropiación de un predio vía Bogotá – Girardot, son dos lotes que fueron vendidos a la Concesión Bogotá-Girardot. Nit. 830,143,442, La escritura que formaliza la venta aún no se ha firmado. El mayor valor corresponde al ingreso en la Regional Santander por la enajenación directa a la Clínica San Luis, realizada de acuerdo con resolución 097 de fecha 2 de febrero de 2022 por \$256,423,473.

Nota 13: 31 Patrimonio de las Entidades de Gobierno

El patrimonio lo conforman las siguientes Cuentas así:

En Pesos

CUENTA	CONCEPTO	Marzo / 2022	Marzo / 2021	Variación	%
3105	CAPITAL FISCAL	2,396,017,717,545	2,017,323,717,545	378,694,000,000	18.77
3109	RESULTADOS DE EJERCICIOS ANTERIORES	-231,354,761,431	5,998,868,465	-237,353,629,896	3,956.64
3110	RESULTADO DEL EJERCICIO	-24,680,025,772	53,537,463,044	-78,217,488,816	-146.1
3151	GANANCIAS O PÉRDIDAS POR BENEFICIOS POSEMPLEO	39,773,323	0	39,773,323	0.00
	TOTALES	2,140,022,703,665	2,076,860,049,054	63,162,654,611	3.04

3105 Capital Fiscal

La cuenta Capital fiscal presentó una variación respecto del año anterior por valor de \$378,694,000,000, correspondiente a los Excedentes Financieros autorizados en diciembre de 2020 mediante el CONPES 4065 del 7 de diciembre de 2021 por valor de \$235,435,410,000 y adición al excedente de 2020 por valor de \$143,258,590,000.

3109 Resultado de Ejercicios Anteriores

El saldo de esta cuenta refleja el traslado del resultado del ejercicio así: Pérdidas o déficits acumulados traslado resultado ejercicio año 2018 por valor de \$-413,852,342,843, Utilidad o excedentes acumulados traslado impacto por traslado a las NICSP por valor de \$765,963,114,840, traslado resultado ejercicio año 2019 por valor de \$3,621,274,424, año 2020 por valor de \$191,303,986,994, año 2021 por valor de \$131,731,031,817 y Excedentes Financieros autorizados mediante CONPES por el DNP para ser capitalizados a diciembre de

2021 por valor de \$-950,451,800,000 y corrección de errores de vigencias anteriores Excedente por \$98,304,083,244 y Déficit por \$-58,387,952,263.

El saldo de la cuenta de patrimonio para corrección de errores se clasifica para que refleje las correcciones débito en la cuenta **310902002 Déficit** y las correcciones crédito en la cuenta **310901002 Excedente**. Durante el año 2022 se afectó la cuenta 3109 por corrección de errores así:

- Al crédito
 - En la Regional Cundinamarca por Depreciación registrada en exceso en diciembre de 2021 Por valor de \$ 45,766,914.
 - En la Regional Sucre por liberación de cuenta por pagar por valor de \$120,833.
 - En la Regional Santander por Depreciación registrada en exceso se ajustó por valor de \$9,640,903.
 - Ajuste regional Antioquia cuenta Pila – Recaudo por valor de \$339,800.
 - Ajuste medición inicial Propiedades Planta y Equipo Boyacá \$392,783,000, Sucre \$104,664,820 y Huila 398,274,000.
- Al débito:
 - En la Dirección General por pago de cartera registrado inicialmente como aporte PILA por valor de \$4,392,200.
 - En la Dirección Regional Santander por valor de \$2,580.
 - En la Dirección Regional Tolima por valor de \$1.
 - En la Dirección General por pago de cartera registrado inicialmente como aporte PILA por \$528,600 y ajuste deducciones CUN ajustes Nivel \$41,802,733.

Nota 14: 81 Activos contingentes

Corresponden a las cuentas que representan hechos, condiciones o circunstancias existentes que implican incertidumbre en relación con un posible derecho de la entidad contable pública.

En Pesos					
CUENTA	CONCEPTO	Marzo / 2022	Marzo / 2021	Variación	%
812001	Civiles	813,909,964,533	1,319,037,044,866	-505,127,080,333	-38.30
812002	Laborales	1,806,494,502	1,404,296,462	402,198,040	28.64
812003	Penales	3,634,925,424	3,267,242,229	367,683,195	11.25
812004	Administrativas	52,022,805,426	33,269,784,039	18,753,021,387	56.37
819003	Intereses De Mora	26,921,422,766	30,155,249,945	-3,233,827,179	-10.72
819090	Otros Activos Contingentes	41,512,613,284	18,530,021,586	22,982,591,698	124.03
	Totales	939,808,225,935	1,405,663,639,127	-465,855,413,192	-33.1

El registro Contable de la Cuenta 8120 Litigios y Mecanismos Alternativos de Solución de conflictos, se efectúa con el Oficio suscrito por el Servidor Público responsable del Grupo Jurídico de la Dirección Regional, y para el caso del Grupo Financiero Sede de la Dirección General por parte del Jefe de la Oficina Asesora Jurídica de la Dirección General acompañado del Auto

Admisorio emitido por la entidad competente, su medición es actualizada anualmente al final del periodo contable de acuerdo con los parámetros establecidos por la CGN resolución 080 de 2021, en el GFSDG se destacan los procesos por bienes mostrencos del tercero Empresa Colombiana Kimberly Colpapel S.A. por valor de \$1,132,961,960,909 por demanda que solicita “se declaren como bienes mostrencos los dineros cobrados en exceso ilegalmente al público en general, de los cuales es imposible establecer su propietario, obtenidos por las empresas PRODUCTOS FAMILIA S.A. identificada con NIT 890900161-9, PAPELES NACIONALES S.A. identificada con NIT 891400378-8, C. Y P. DEL R. S.A. identificada con NIT 891400754-4 Y COLOMBIANA KIMBERLY COLPAPEL S.A. identificada con NIT 860015753-3, dinero cobrado en exceso a los consumidores de los productos comercializados por la pasiva durante el periodo comprendido entre 2005 y 2013, conforme a las estimaciones efectuadas por la SIC.” La última actuación en este proceso fue la radicación de escrito por medio del cual se solicita reformar la demanda, (el Juzgado no se ha Pronunciado), en el mes de octubre de 2021 se actualizaron las pretensiones de este proceso a la suma de \$717,977,386,190, con base en la recomendación realizada por la Oficina de Control Interno en la auditoría financiera independiente – vigencia 2021, se incluyeron los procesos de Enterritorio por valor de \$22,359,598,024 correspondiente a incumplimiento del contrato por no ejecución de prestaciones y Banco de la Republica por valor de \$21,591,493,800 de vocaciones hereditarias de bienes.

En la cuenta 8190 Otros Activos Contingentes por \$68,434,036,050 los valores más representativos corresponden a los Intereses de mora por \$26,921,422,766, causados sobre las deudas de difícil recaudo de aportes parafiscales 3%, otras carteras, intereses de vivienda e intereses ADN en coactivo y a procesos de Fiscalización, generados en liquidaciones de aportes 3%, siendo el de mayor valor el Distrito de Barranquilla con un total de \$16,161,745,452.

Nota 15: 83 Deudoras de control

El saldo de las cuentas de Orden Deudoras de Control lo conforman las siguientes Sub cuentas y corresponden a:

En Pesos					
CUENTA	CONCEPTO	Marzo / 2022	Marzo / 2021	Variación	%
831510	Propiedades, Planta Y Equipo	84,518,330,137	74,722,145,032	9,796,185,105	13.11
831535	Cuentas Por Cobrar	626,687,230	627,265,210	-577,980	-0.09
831590	Otros Bienes Y Derechos Retirados	35,413,879,840	35,415,818,021	-1,938,181	-0.01
834704	Propiedades, Planta Y Equipo	43,806,885,019	39,963,082,143	3,843,802,876	9.62
834790	Otros Bienes Entregados A Terceros	8,372,692,340	7,255,512,753	1,117,179,587	15.40
835510	Activos	2,089,011,180	0	2,089,011,180	0.00
835511	Gastos	37,891,506,441	0	37,891,506,441	0.00
836101	Internas	278,302,070	269,897,824	8,404,246	3.11
839090	Otras Cuentas Deudoras De Control	1,120,447	0	1,120,447	0.00
Totales		212,998,414,704	158,253,720,983	54,744,693,721	34.6

Los saldos reflejados en las cuentas de orden son conciliados con las áreas transversales que administran dicha información, Dirección Administrativa, Oficina Asesora Jurídica y Grupo de

Recaudo de la Dirección Financiera. En la cuenta 8355 Ejecución de Proyectos de Inversión se registran las cifras de control del préstamo concedido por el BID.

Nota 16: 91 Pasivos contingentes

La cuenta 9120 Litigios y mecanismos alternativos de solución de conflictos, incluye las cuentas que representan hechos, condiciones o circunstancias existentes, que implican incertidumbre en relación con una posible obligación de la Entidad Contable Pública, desde el mes de septiembre de 2020 se retiraron los procesos calificados con probabilidad de pérdida REMOTA en el Ekogui.

En Pesos

CUENTA	CONCEPTO	Marzo / 2022	Marzo / 2021	Variación	%
912001	Civiles	5,979,207,033	6,228,233,029	-249,025,996	-4.00
912002	Laborales	63,971,457,579	75,057,014,928	-11,085,557,349	-14.77
912004	Administrativos	539,090,950,502	502,114,495,948	36,976,454,554	7.36
919090	Otros Pasivos Contingentes	2,903,345,522	2,603,806,484	299,539,038	11.50
	Totales	611,944,960,636	586,003,550,389	25,941,410,247	4.4

La Regionales que reflejan los saldos más representativos en los procesos administrativos son:

En Pesos

Regional	Marzo / 2022	Marzo / 2021	Variación	%
VALLE	311,717,114,557	305,009,006,711	6,708,107,846	2.20
CHOCO	41,366,515,571	51,983,434,576	-10,616,919,005	-20.42
SEDE NACIONAL	33,587,994,964	19,887,941,375	13,700,053,589	68.89
SANTANDER	20,767,239,871	8,451,725,694	12,315,514,177	145.72
CALDAS	11,997,640,979	10,300,349,799	1,697,291,181	16.48
BOLÍVAR	11,797,869,408	13,997,782,105	-2,199,912,697	-15.72
AMAZONAS	10,178,921,693	9,873,013,767	305,907,926	3.10
HUILA	9,228,370,246	9,879,378,682	-651,008,436	-6.59
ARAUCA	8,796,968,354	7,190,477,425	1,606,490,929	22.34
RISARALDA	8,588,446,853	5,862,065,675	2,726,381,179	46.51
BOYACÁ	8,538,000,565	7,957,894,200	580,106,364	7.29
GUAJIRA	7,747,956,654	2,490,860,289	5,257,096,365	211.06
ATLÁNTICO	7,121,346,094	6,480,671,171	640,674,923	9.89
META	6,599,866,600	6,425,409,042	174,457,558	2.72
NTE. DE SANTANDER	5,950,772,598	8,017,438,883	-2,066,666,285	-25.78
ANTIOQUIA	5,670,694,386	5,183,282,915	487,411,471	9.40
QUINDÍO	5,501,434,617	5,408,707,926	92,726,691	1.71

El tercero que refleja el saldo más relevante en la Regional Valle es Resguardo Indígena Papayo por un valor de \$272,309,631,142 el cual representa el 87% del saldo.

Las cuentas de orden acreedoras son conciliadas mensualmente con los reportes suministrados por la Oficina Asesora Jurídica.

Nota 17: 93 Acreedoras de control

En esta cuenta se registran las operaciones que el ICBF realiza con terceros, que por su naturaleza no afecta su situación financiera, así como las que permiten ejercer control administrativo, sobre las obligaciones.

En Pesos

CUENTA	CONCEPTO	Marzo / 2022	Marzo / 2021	Variación	%
930102	Derechos	112,050,605	112,050,605	0	0.00
930616	Pagarés, Letras De Cambio Y Otros	182,055,714	228,284,819	-46,229,105	-20.25
930806	Bienes	5,593,802,405	5,603,227,111	-9,424,706	-0.17
935501	Pasivos	377,742,196	0	377,742,196	0.00
935502	Ingresos	42,752,115,599	0	42,752,115,599	0.00
939090	Otras Cuentas Acreedoras De Control	29,871,433,415	39,409,796,474	-9,538,363,059	-24.20
	Totales	78,889,199,934	45,353,359,009	33,535,840,925	73.9

El valor más representativo de la cuenta 939090 Otras cuentas acreedoras de control, corresponde a la Regional Cundinamarca por \$26,592,962,615 derivado de lotes entregados en comodato por la Beneficencia de Cundinamarca en los municipios de Fusagasugá y Pacho. En la cuenta 9355 Ejecución de Proyectos de Inversión se registran las cifras de control del préstamo concedido por el BID.

Nota 18: 41 Ingresos fiscales

En este Grupo, se incluyen las cuentas que representan los ingresos obtenidos por la entidad a través de la aplicación de las leyes que sustentan el cobro de conceptos tales como multas, sanciones, cuotas de sostenimiento, rentas parafiscales, entre otros, derivados del poder impositivo del Estado. Está conformada por las siguientes subcuentas:

En Pesos

CUENTA	CONCEPTO	Marzo / 2022	Marzo / 2021	Variación	%
411002	Multas Y Sanciones	662,338,676	385,746,131	276,592,545	71.70
411090	Otras Contribuciones, Tasas E Ingresos No Tributarios	0	180,250,000	-180,250,000	-100.00
411402	ICBF	504,093,830,493	443,513,656,153	60,580,174,340	13.66
419505	Aportes Y Cotizaciones	-3,068,400	0	-3,068,400	0.00
	Totales	504,753,100,769	444,079,652,284	60,673,448,485	13.66

El valor registrado en la cuenta 411402 Aportes sobre la nómina -ICBF, se registra desde el mes de septiembre de 2020 de acuerdo al Concepto No. 20202000038791 expedido por la CGN el 23

de julio de 2020, para implementar adecuadamente el concepto de la CGN, se adelantó reunión virtual con la CGN el día 29 de septiembre de 2020, en la cual se acordó no efectuar causación para periodos intermedios (enero a noviembre), en el mes de diciembre se efectuará la causación de acuerdo con el concepto de la CGN. En las Direcciones Regionales se registran las causaciones de las liquidaciones, la compensación de deducciones y la reclasificación de los valores, que correspondan a Cartera que fueron canceladas por aporte corriente a través de la planilla PILA.

Nota 19: 44 Transferencias

Esta categoría incluye las cuentas que representan los ingresos recibidos de terceros sin contraprestación, por conceptos como: recursos que recibe la entidad de otras entidades públicas, condonaciones de deudas, asunción de deudas por parte de terceros, bienes declarados a favor de la Nación, bienes expropiados y Donaciones. El saldo de la cuenta lo conforman las siguientes subcuentas:

En Pesos

CUENTA	CONCEPTO	Marzo / 2022	Marzo / 2021	Variación	%
442802	Para Proyectos De Inversión	29,811,793,532	30,690,414,948	-878,621,416	-2.86
442807	Otros Bienes, Derechos Y Recursos En Efectivo Procedentes De Entidades De Gobierno	98,100,132	366,701,668	-268,601,536	-73.25
442808	Donaciones	0	166,070,320	-166,070,320	-100.00
442809	Bienes Declarados A Favor De La Nación	203,901,000	106,026,000	97,875,000	92.31
442828	Bienes Y Recursos En Efectivo Procedentes De Organismos Internacionales	1,353,069,000	0	1,353,069,000	0.00
442830	Bienes, Derechos Y Recursos En Efectivo Procedentes Del Sector Privado	1,666,500,930	0	1,666,500,930	0.00
Totales		33,133,364,594	31,329,212,936	1,804,151,658	5.76

El saldo de la cuenta 442802 Transferencias - Para Proyectos de Inversión Corresponde al valor causado a la Superintendencia de Notariado y Registro por concepto de la Ley 55 de 1985, artículo 17, el cual disminuyó en el último año en \$-878,621,416.

Los saldos de la cuenta 442809 Bienes Declarados a Favor de la Nación corresponde a la Regional Caldas por \$203,901,000 derivado de bienes recibidos en el año 2022 y Regional Quindío por valor de \$106,026,000 de bienes recibidos en el año 2021.

El valor registrado en el año 2022 en la cuenta 442828 Bienes Y Recursos En Efectivo Recibidos De Organismos Internacionales corresponde a donación de la Unión Europea.

El valor registrado en el año 2022 en la cuenta 442830 Bienes, Derechos Y Recursos En Efectivo Procedentes Del Sector Privado corresponden principalmente a Transportadora De Metano E.S.P S.A. por valor de \$1,598,080,260.

Nota 20: 47 Operaciones Interinstitucionales:

Corresponde a las cuentas que representan los fondos recibidos por la entidad, en efectivo y/o equivalentes al efectivo, de la tesorería centralizada, para el pago de los gastos incluidos en el presupuesto; y los recaudos efectuados por la Dirección General de Crédito Público y del Tesoro Nacional (DGCPTN). También incluye las operaciones sin flujo de efectivo, realizadas entre entidades, con independencia del sector y nivel al que pertenezcan. El saldo de esta cuenta es conciliado mensualmente con el área de Presupuesto y la DTN y se encuentra conformado por las siguientes subcuentas:

En Pesos

CUENTA	CONCEPTO	Marzo / 2022	Marzo / 2021	Variación	%
470508	Funcionamiento	313,319,243	816,243,795	-502,924,552	-61.61
470510	Inversión	1,235,357,871,405	929,791,561,779	305,566,309,626	32.86
472201	Cruce De Cuentas	506,939,639	184,458,827	322,480,812	174.83
	Totales	1,236,178,130,287	930,792,264,401	305,385,865,886	32.81

El valor de la cuenta 4705 corresponde a Fondos Recibidos por el ICBF, de la Dirección del Tesoro Nacional por la asignación de Recursos Nación, el saldo de esta cuenta es conciliada mensualmente con el área de Presupuesto.

Nota 21: 48 Otros Ingresos

El grupo 48 – Otros Ingresos está conformado por las siguientes subcuentas:

En Pesos

CUENTA	CONCEPTO	Marzo / 2022	Marzo / 2021	Variación	%
480201	Intereses Sobre Depósitos En Instituciones Financieras	521,607,859	750,631,154	-229,023,295	-30.51
480206	Ganancia Por Valoración De Inversiones De Administración De Liquidez A Valor De Mercado (Valor Razonable) Con Cambios En El Resultado	80,191,932	4,406,035	75,785,897	1,720.05
480214	Ganancia Por Baja En Cuentas De Inversiones De Administración De Liquidez Al Costo	11,945,145	0	11,945,145	0.00
480221	Rendimiento Efectivo Préstamos Por Cobrar	138,724	7,675,242	-7,536,518	-98.19
480232	Rendimientos Sobre Recursos Entregados En Administración	7,778,962,866	1,790,120,287	5,988,842,579	334.55
480233	Otros Intereses De Mora	2,261,164,997	986,432,029	1,274,732,968	129.23
480250	Intereses De Sentencias A Favor De La Entidad	57,249	0	57,249	0.00

480251	Intereses De Laudos Arbitrales Y Conciliaciones Extrajudiciales A Favor De La Entidad	17,409,470	0	17,409,470	0.00
480805	Ganancia Por Baja En Cuentas De Activos No Financieros	0	201,783,000	-201,783,000	-100.00
480815	Fotocopias	623,311	239,369	383,942	160.40
480826	Recuperaciones	31,734,288,502	29,591,727,856	2,142,560,646	7.24
480828	Indemnizaciones	0	1,133,740,384	-1,133,740,384	-100.00
480842	Cuota Alimentaria	16,431,785	15,438,744	993,041	6.43
480843	Prueba De Paternidad	27,632,586	27,442,316	190,270	0.69
480848	Servicios De Seguridad Y Escolta	12,447	0	12,447	0.00
480862	Costas Procesales A Favor De La Entidad	11,639,544	0	11,639,544	0.00
480890	Otros Ingresos Diversos	1,355,862,773	149,633,527	1,206,229,246	806.12
483002	Cuentas Por Cobrar	2,828,834,724	752,100,293	2,076,734,431	276.12
483004	Préstamos Por Cobrar	0	1,498,904	-1,498,904	-100.00
483005	Inventarios	95,048,049	0	95,048,049	0.00
Totales		46,741,851,963	35,412,869,140	11,328,982,823	31.99

Las variaciones más significativas de la cuenta 480826 Recuperaciones, las reflejan las Direcciones Regionales:

En Pesos

Regional	Marzo / 2022	Marzo / 2021	Variación	%
CHOCO	2,857,192,579	56,890,252	2,800,302,327	4,922.29
SEDE NACIONAL	8,073,621,214	5,782,336,560	2,291,284,654	39.63
BOLÍVAR	1,677,524,493	646,107,571	1,031,416,923	159.64
NTE. DE SANTANDER	1,348,071,875	685,240,900	662,830,975	96.73
CALDAS	998,752,858	428,599,608	570,153,250	133.03
META	1,437,841,352	883,828,454	554,012,899	62.68
CUNDINAMARCA	1,421,888,206	916,602,174	505,286,033	55.13
CASANARE	477,822,020	32,881,086	444,940,934	1,353.18
QUINDÍO	769,412,739	349,509,079	419,903,660	120.14
ANTIOQUIA	1,559,679,011	1,866,572,858	-306,893,847	-16.44
SUCRE	142,002,641	478,205,998	-336,203,357	-70.31
GUAVIARE	1,594,576	389,988,044	-388,393,468	-99.59
BOYACÁ	195,697,211	923,334,559	-727,637,348	-78.81
CAQUETÁ	2,623,569,671	4,043,503,606	-1,419,933,935	-35.12
SANTANDER	367,101,433	1,958,977,273	-1,591,875,840	-81.26
BOGOTA	1,992,737,846	4,144,286,613	-2,151,548,767	-51.92

Las recuperaciones corresponden principalmente a ingreso por excedentes en pagos de procesos ADN, por reintegro de aseguradora de activos perdidos en siniestros, por recuperación

de provisiones al cambiar de tercero y por reintegros realizados por los operadores al no ejecutar todos los recursos girados; acorde a realidad económica.

La cuenta 480232 Rendimientos Sobre Recursos Entregados En Administración refleja una variación la cual corresponde principalmente a los rendimientos reconocidos por el Ministerio de hacienda y Crédito Público -MHCP por \$5,260,356,540, este valor aumento respecto al año anterior debido al mayor valor de los recursos entregados en administración y por qué el MHCP en el año 2022 ha reconocido una mayor tasa de interés.

La cuenta 483002 Reversión de las perdidas por Deterioro de cuentas por cobrar corresponden principalmente al Departamento del Valle del Cauca por valor de \$2,533,960,127, por revocatoria de obligación con resoluciones 3027 y 4461 del 17 sept y 31 de dic de 2021 respectivamente y según resolución No. 400 del 28 de febrero de 2022, adicionalmente se reversa el deterioro por cancelación de obligación creada.

Nota 22: 51 Gastos de administración y Operación

El grupo 51 – Gastos de Administración está conformado por las siguientes cuentas:

En Pesos

CUENTA	CONCEPTO	Marzo / 2022	Marzo / 2021	Variación	%
5101	SUELDOS Y SALARIOS	74,071,199,009	73,296,856,664	774,342,345	1.06
5103	CONTRIBUCIONES EFECTIVAS	14,718,725,267	13,575,525,972	1,143,199,295	8.42
5104	APORTES SOBRE LA NÓMINA	1,144,816,200	1,028,219,740	116,596,460	11.34
5107	PRESTACIONES SOCIALES	39,827,340,522	9,098,381,920	30,728,958,602	337.74
5108	GASTOS DE PERSONAL DIVERSOS	1,540,798,919	164,874,566	1,375,924,353	834.53
5111	GENERALES	61,630,955,485	15,793,057,145	45,837,898,340	290.24
5120	IMPUESTOS, CONTRIBUCIONES Y TASAS	1,889,357,594	2,831,169,254	-941,811,660	-33.27
	Totales	194,823,192,996	115,788,085,261	79,035,107,735	68.26

La cuenta 5101 Sueldos y Salarios presenta una variación del 1.06%, reflejada en su mayoría en la subcuenta de sueldos por valor de \$819,777,870.

La cuenta 5107 Prestaciones Sociales refleja una variación que corresponde a las causaciones del gasto de Vacaciones, Prima de Vacaciones y Bonificaciones.

La cuenta 5111 Generales refleja variaciones en las siguientes subcuentas:

En Pesos

CUENTA	CONCEPTO	Marzo / 2022	Marzo / 2021	Variación	%
--------	----------	--------------	--------------	-----------	---

511179	Honorarios	14,753,128,580	4,239,665,101	10,513,463,479	247.98
511113	Vigilancia Y Seguridad	9,348,000,881	735,420,952	8,612,579,929	1,171.11
511180	Servicios	7,272,580,141	287,529,625	6,985,050,516	2,429.33
511123	Comunicaciones Y Transporte	7,275,847,187	839,652,389	6,436,194,798	766.53
511183	Servicios De Telecomunicaciones, Transmisión Y Suministro De Información	3,615,700,056	0	3,615,700,056	0.00
511114	Materiales Y Suministros	3,853,101,690	301,884,378	3,551,217,312	1,176.35
511116	Reparaciones	1,739,151,241	98,774,792	1,640,376,449	1,660.72
511117	Servicios Públicos	3,696,074,722	2,132,366,906	1,563,707,816	73.33
511127	Promoción Y Divulgación	799,078,803	0	799,078,803	0.00
511190	Otros Gastos Generales	1,079,164,379	434,747,938	644,416,441	148.23
511118	Arrendamiento Operativo	4,334,323,100	3,696,985,808	637,337,292	17.24
511154	Organización De Eventos	445,218,007	0	445,218,007	0.00
511119	Viáticos Y Gastos De Viaje	822,852,382	400,123,756	422,728,626	105.65
511149	Servicios De Aseo, Cafetería, Restaurante Y Lavandería	1,313,325,735	1,709,150,699	-395,824,964	-23.16

Las variaciones de las cuentas 511179 Honorarios, 511180 Servicios, 511183 Servicios de Telecomunicaciones, Transmisión y Suministro de Información, 511113 Vigilancia y Seguridad, y 511123 Comunicaciones y Transporte, debido a que al inicio de la vigencia 2021 se registraron en la cuenta 5507 Gasto Público Social y de acuerdo con mesa de trabajo adelantada con la CGN el día 13 de agosto de 2021 cuyo objetivo fue la revisión de los parámetros acerca del registro contable en el Gasto de Administración y Operación y/o en el Gasto público social, por lo cual desde el siguiente mes se efectuó la respectiva reclasificación entendiendo el gasto como apoyo a la gestión y/o como atención a las necesidades básicas insatisfechas de la población en concordancia con la misionalidad de la Entidad.

Nota 23: 53 Deterioro, Depreciaciones, Amortizaciones y Provisiones.

El grupo 53 – Deterioro, Depreciaciones, Amortizaciones y Provisiones, de acuerdo con lo establecido en el manual de políticas contables bajo el marco normativo para entidades de gobierno, en los meses de julio y diciembre se efectúa una nueva medición del deterioro para los préstamos concedidos, este grupo se conforma por las siguientes cuentas:

En Pesos

CUENTA	CONCEPTO	Marzo / 2022	Marzo / 2021	Variación	%
5346	DETERIORO DE INVERSIONES	0	32,364,883	-32,364,883	-100.00
5360	DEPRECIACIÓN DE PROPIEDADES, PLANTA Y EQUIPO	4,232,564,156	4,003,141,416	229,422,740	5.73
5366	AMORTIZACIÓN DE ACTIVOS INTANGIBLES	18,081,541	1,663,776	16,417,765	986.78
5368	PROVISIÓN LITIGIOS Y DEMANDAS	23,166,240,568	11,352,648,763	11,813,591,805	104.06
	Totales	27,416,886,265	15,389,818,838	12,027,067,427	78.15

Las variaciones más significativas en las provisiones para Litigios y Demandas corresponden a las Administrativas por valor de \$11,815,761,488, de las cuales las variaciones más relevantes se reflejan en las siguientes Direcciones Regionales:

En Pesos

Regional	Marzo / 2022	Marzo / 2021	Variación	%
NTE. DE SANTANDER	7,031,684,044	0	7,031,684,044	0.00
BOGOTA	5,046,341,956	40,818,015	5,005,523,941	12,263.0
TOLIMA	3,846,388,638	0	3,846,388,638	0.00
SANTANDER	3,350,586,097	259,239,910	3,091,346,187	1,192.47
CESAR	841,620,346	0	841,620,346	0.00
ANTIOQUIA	865,485,548	77,987,118	787,498,430	1,009.78
HUILA	245,691,653	2,262,996,763	-2,017,305,110	-89.14
SEDE NACIONAL	710,316,044	3,954,219,693	-3,243,903,649	-82.04
CAQUETÁ	40,814,290	3,425,858,004	-3,385,043,714	-98.81

En la Regional Norte de Santander se efectuaron provisiones en el año 2022 de las cuales los terceros más significativos son: Elcida Liliana Leon por \$2,059,032,836, Marisol Del Carmen Cano Cano por \$1,278,971,017, Elizabeth Auli Villamizar por \$1,266,001,118, Lais Esperanza Humanez Castellanos por \$1,053,649,202, Esperanza Katherine Rincon Barrientos por \$477,034,440 y Yulimar Rodriguez Alvarez por \$459,382,020.

Nota 24: 55 Gasto Público Social

El grupo 55 – Gasto Público Social está conformado por las siguientes cuentas:

En Pesos

CUENTA	CONCEPTO	Marzo / 2022	Marzo / 2021	Variación	%
550705	Generales	30,768,088,705	81,381,703,068	-50,613,614,363	-62.19
550706	Asignación De Bienes Y Servicios	1,531,040,166,283	1,127,781,914,904	403,258,251,379	35.76
	Totales	1,561,808,254,988	1,209,163,617,972	352,644,637,016	29.16

La cuenta 550705 Generales refleja las obligaciones generadas para pago de los contratos de prestación de servicios de los contratistas, pago de viáticos, al igual que para el pago de proveedores que realizaron venta o prestaron algún servicio al ICBF.

La cuenta más representativa 550706 Asignación de Bienes y Servicios, corresponde al pago que se realiza en desarrollo de la misionalidad del ICBF.

La disminución en las cuentas 550705 Generales y 550706 Asignación De Bienes Y Servicios se generaron debido a que los gastos por Vigilancia y Seguridad, Honorarios, Comunicaciones y Transporte y Servicios de Telecomunicaciones, Transmisión y Suministro de Información, en la vigencia 2021 hasta el mes de agosto se registraron en la cuenta de Gasto Público Social.

Nota 25: 57 Operaciones Interinstitucionales

El grupo 57 – Operaciones Interinstitucionales corresponde a la cuenta 572080 Recaudos por valor de \$43,109,358,711, corresponde Operaciones de enlace con la Superintendencia de Notariado y Registro – SNR y las operaciones derivadas de los reintegros de fondos a la Dirección General del Tesoro Nacional de vigencias anteriores, valores conciliados mensualmente con las Entidades Contables Publicas (ECP).

Nota 26: 58 Otros Gastos

El grupo 58 – Otros gastos está conformado por las siguientes cuentas:

En Pesos					
CUENTA	CONCEPTO	Marzo / 2022	Marzo / 2021	Variación	%
580237	Comisiones Sobre Recursos Entregados En Administración	902,347,900	0	902,347,900	0.00
580240	Comisiones Servicios Financieros	40,645	0	40,645	0.00
580411	Pérdida Por Valoración De Inversiones De Administración De Liquidez A Valor De Mercado (Valor Razonable) Con Cambios En El Resultado	45,921,091	14,264,802	31,656,289	221.92
580423	Pérdida Por Baja En Cuentas De Cuentas Por Cobrar	2,489,566,915	684,813,368	1,804,753,547	263.54
580447	Intereses De Sentencias	809,124	244,284	564,840	231.22
580490	Otros Gastos Financieros	2,470	47,523	-45,053	-94.80
589012	Sentencias	884,854,890	290,245,059	594,609,831	204.86
589017	Pérdidas En Siniestros	19,197,610	86,623,634	-67,426,024	-77.84
589019	Pérdida Por Baja En Cuentas De Activos No Financieros	1,282,766,588	7,524,412	1,275,242,176	16,948.06
589090	Otros Gastos Diversos	21,305,615	5,527,532	15,778,083	285.45
589303	Aportes Y Cotizaciones	11,543,553,611	46,780,642	11,496,772,969	24,575.92
	Totales	17,190,366,459	1,136,071,256	16,054,295,203	1,413.14

La cuenta 580423 Pérdida Por Baja En Cuentas De Cuentas Por Cobrar corresponden principalmente a la Regional Valle por valor de \$2,203,344,993, por revocatoria de obligación con resoluciones 3027 y 4461 del 17 sept y 31 de dic de 2021 respectivamente y según resolución No. 400 del 28 de febrero de 2022.

La subcuenta 589303 Aportes y cotizaciones corresponde a devolución de aportes reconocidos como ingreso en vigencias anteriores, los terceros que reflejan los saldos más representativos son:

En pesos	
Tercero	Valor
COOPERATIVA COLANTA	6,980,093,550.00
COOPERATIVA FINANCIERA DE ANTIOQUIA C.F.A.	666,866,040.00
COOPERATIVA FINANCIERA JOHN F. KENNEDY	586,890,340.00
COOPERATIVA NACIONAL DE TRABAJADORES	323,217,942.00

JURISDICCION ESPECIAL PARA LA PAZ	289,211,300.00
COOPERATIVA DE TRANSPORTADORES DE SERVICIO URBANO	265,879,824.00
COOPERATIVA BELEN AHORRO Y CREDITO	222,548,159.00
COOPERATIVA DE TRANSPORTADORES DEL SUR DEL TOLIMA LIMITADA COINTRASUR	219,899,165.00
COOPERATIVA DE CAFICULTORES DE SALGAR	154,650,700.00
COOPERATIVA DE AHORRO Y CREDITO COLANTA	144,034,300.00
COOPERATIVA DE TRANSPORTADORES DEL MEDIO MAGDALENA LIMITADA	139,300,508.00
COOPERATIVA DE MICROBUSES LTDA	137,962,789.00
CASA NACIONAL DEL PROFESOR COOPERATIVA DE AHORRO Y CREDITO	122,922,598.00
COOPERATIVA MEDICA DE ANTIOQUIA LTDA	114,180,680.00
COOPERATIVA DE CAFICULTORES DEL NORTE DE NARINO LTDA	100,571,880.00

Análisis Financiero – Vertical

El análisis vertical permite establecer si el ICBF tiene una distribución de sus activos equitativa y de acuerdo con las características propias de la entidad.

Código	ACTIVO	AÑO 2022		AÑO 2021	
	CORRIENTE	1,071,321,099,176	45.5%	987,764,095,968	43.7%
11	Efectivo Y Equivalentes Al Efectivo	69,533,402,649	3.0%	74,454,131,230	3.3%
12	Inversiones E Instrumentos Derivados	2,511,334,623	0.1%	2,733,792,717	0.1%
13	Cuentas Por Cobrar	33,601,648,228	1.4%	94,337,199,608	4.2%
14	Prestamos Por Cobrar	27,178,888	0.0%	49,667,657	0.0%
15	Inventarios	23,769,690,493	1.0%	20,127,884,605	0.9%
19	Otros Activos	941,877,844,295	40.0%	796,061,420,151	35.2%
	NO CORRIENTE	1,280,761,316,204	54.5%	1,274,489,935,501	56.3%
12	Inversiones E Instrumentos Derivados	0	0.0%	0	0.0%
13	Cuentas Por Cobrar	7,078,724,787	0.3%	7,936,445,621	0.4%
14	Prestamos Por Cobrar	0	0.0%	0	0.0%
16	Propiedades, Planta Y Equipo	1,204,187,177,517	51.2%	1,202,898,809,401	53.2%
17	Bienes De Uso Público E Históricos Y Culturales	11,748,017,178	0.5%	10,926,754,178	0.5%
19	Otros Activos	57,747,396,722	2.5%	52,727,926,301	2.3%
		2,352,082,415,380	100.0%	2,262,254,031,469	100.0%
	PASIVO				
	CORRIENTE	81,280,318,959	3.5%	42,297,904,027	1.9%
24	Cuentas por Pagar	14,414,973,806	0.6%	9,032,374,593	0.4%
25	Beneficios A Los Empleados	66,566,483,888	2.8%	33,222,309,642	1.5%
29	Otros Pasivos	298,861,265	0.0%	43,219,792	0.0%
	NO CORRIENTE	130,779,392,756	5.6%	143,096,078,388	6.3%
27	Provisiones	130,771,838,156	5.6%	143,088,523,788	6.3%
29	Otros Pasivos	7,554,600	0.0%	7,554,600	0.0%
	TOTAL PASIVO	212,059,711,715	9.0%	185,393,982,415	8.2%
	PATRIMONIO	2,140,022,703,665	91.0%	2,076,860,049,054	91.8%
31	Patrimonio Institucional	2,140,022,703,665	91.0%	2,076,860,049,054	91.8%
	TOTAL PASIVO Y PATRIMONIO	2,352,082,415,380	100.0%	2,262,254,031,469	100.0%

- El Efectivo y Equivalentes a Efectivo representa el 3% del total del Activo de la entidad, y la cuenta más representativa es Depósitos en Instituciones Financieras por valor de \$69,505,733,752.
- Las inversiones están representadas en cuotas parte y acciones, de las cuales se encuentran con mayor participación las cuotas partes de Laboratorios NEO, representando el 0.1% del Activo.
- Las cuentas por cobrar representan el 1.7%, cuya cuenta más significativa corresponde a Transferencias – Ley 55 SNR por \$29,811,793,532.
- La propiedad, planta y equipo, representa el 51.2% del total del Activo, corresponde a los bienes con que el ICBF cuenta para operar (Maquinaria, terrenos, edificios, equipos, etc.).
- La cuenta Otros Activos representa el 42.5% del total del activo y corresponde principalmente a Recursos Entregados en Administración (\$937,190,316,144) y Derechos en Fideicomiso (\$53,001,317,170) conformados principalmente por:
 - Recursos entregados en administración DTN - SCUN por \$742,187,741,502, en desarrollo de la Ley 1753 del 9 de junio de 2015.
 - Convenios al ICETEX por \$98,279,086,446 para fomentar la formación y cualificación del talento humano relacionado con la atención a niñez, adolescencia y nutrición, así como fortalecer proyectos educativos y créditos condonables, en procesos de formación de madres y padres comunitarios.
 - Recursos suministrados al Departamento de Antioquia por \$31,642,416,469 de convenios interadministrativos.
 - Recursos suministrados al Municipio de Medellín por \$16,779,309,762 de convenios interadministrativos.
 - Recursos suministrados a Bogotá Distrito Capital por \$21,355,410,053 de convenios interadministrativos.
 - Recursos suministrados a Empresa Nacional Promotora del Desarrollo Territorial- ENTERRITORIO - FONADE por \$13,518,107,790 para adelantar obras de Infraestructura.
 - Contratos interadministrativos con FINDETER, por recursos entregados en administración en el GFSDG por valor de \$53,001,317,170, esta cuenta se encuentra en proceso de legalización y/o depuración por parte del área administrativa del ICBF.
- Respecto a los Pasivos corrientes, estos representan 3.5% del total del Activo, y la relación entre el activo y el pasivo corriente es de 13.18 veces, por lo tanto, las obligaciones de corto plazo de la entidad están completamente cubiertas.
- El Pasivo total corresponde a las obligaciones que el instituto tiene con terceros y corresponde al 9% del total del Activo, es decir que el activo total cubre en 11.09 veces el pasivo, lo que indica que las obligaciones generales de la entidad se pueden cubrir sin problemas. El valor más representativo del pasivo total es el de la cuenta Provisiones de 5.8%.

- El Patrimonio Institucional representa el 91% del total del Activo, de los cuales el más representativo es el Capital Fiscal, valor que se incrementa anualmente por la capitalización de los Excedentes Financieros autorizados por el DNP.

De enero 1 a marzo 31 de 2022 - enero 1 a marzo 31 de 2021
 (Cifras en Pesos)

Código	Cuentas	AÑO 2022		AÑO 2021	
	ACTIVIDADES ORDINARIAS				
	INGRESOS OPERACIONALES	1,787,659,956,666	100.0%	1,410,493,993,565	100.0%
41	Ingresos Fiscales	504,753,100,769	28.2%	444,079,652,284	31.5%
44	Transferencias	33,133,364,594	1.9%	31,329,212,936	2.2%
47	Operaciones Interinstitucionales	1,236,178,130,287	69.2%	930,792,264,401	66.0%
48	Otros Ingresos	13,595,361,016	0.8%	4,292,863,944	0.3%
	GASTOS OPERACIONALES	1,828,296,106,926	102.3%	1,386,940,464,461	98.3%
51	De Administración Y Operación	194,823,192,996	10.9%	115,788,085,261	8.2%
53	Deterioro, Depreciaciones, Amortizaciones Y Provisiones	27,416,886,265	1.5%	15,389,818,838	1.1%
54	Transferencias y Subvenciones	1,138,413,966	0.1%	0	0.0%
55	Gasto Público Social	1,561,808,254,988	87.4%	1,209,163,617,972	85.7%
57	Operaciones interinstitucionales	43,109,358,711	2.4%	46,598,942,390	3.3%
	EXCEDENTE (DÉFICIT) OPERACIONAL	-40,636,150,260	-2.3%	23,553,529,104	1.7%
	INGRESOS NO OPERACIONALES	33,146,490,947	1.9%	31,120,005,196	2.2%
48	Otros Ingresos	33,146,490,947	1.9%	31,120,005,196	2.2%
	GASTOS NO OPERACIONALES	17,190,366,459	1.0%	1,136,071,256	0.1%
58	Otros Gastos	17,190,366,459	1.0%	1,136,071,256	0.1%
	EXCEDENTE (DÉFICIT) NO OPERACIONAL	15,956,124,488	0.9%	29,983,933,940	2.1%
	EXCEDENTE (DEFICIT) DEL EJERCICIO	-24,680,025,772	-1.4%	53,537,463,044	3.8%

En el Estado de Resultados, los rubros con mayor representación se relacionan a continuación:

- El 69.2% de los Ingresos Operacionales corresponden a Operaciones Interinstitucionales por Recursos Nación.
- El 28.2% de los Ingresos Operacionales se generaron en Ingresos Fiscales - Aportes Parafiscales 3% sobre la nómina. Ley 27 de 1974 y Ley 89 de 1988. Los intereses de mora generados sobre los mismos se registran en la cuenta 48 Otros Ingresos cuando se recaudan.
- Del total de los Ingresos Operacionales el 87.4% se ejecutó como Gasto Público Social.
- El excedente (déficit) Operacional es del -2.3%.
- El excedente Neto es del -1.4%.

Análisis Financiero – Horizontal

Para realizar el análisis horizontal se requiere disponer de estados financieros de dos periodos diferentes, es decir, debe ser comparativo, lo que busca el análisis horizontal, es precisamente comparar un periodo con otro para observar el comportamiento de los estados financieros en el periodo objeto de análisis.



República de Colombia
INSTITUTO COLOMBIANO DE BIENESTAR FAMILIAR
ANÁLISIS HORIZONTAL
ESTADO DE SITUACIÓN FINANCIERA
a 31 de marzo de 2022 - 31 de marzo de 2021
ESTADO DE SITUACIÓN FINANCIERA
(Cifras en Pesos)



Código	ACTIVO	AÑO 2022	AÑO 2021	Variación	
				Absoluta	Relativa
	CORRIENTE	1,071,321,099,176	987,764,095,968	83,557,003,207	8.5%
11	Efectivo Y Equivalentes Al Efectivo	69,533,402,649	74,454,131,230	-4,920,728,581	-6.6%
12	Inversiones E Instrumentos Derivados	2,511,334,623	2,733,792,717	-222,458,094	-8.1%
13	Cuentas Por Cobrar	33,601,648,228	94,337,199,608	-60,735,551,380	-64.4%
14	Prestamos Por Cobrar	27,178,888	49,667,657	-22,488,770	-45.3%
15	Inventarios	23,769,690,493	20,127,884,605	3,641,805,888	18.1%
19	Otros Activos	941,877,844,295	796,061,420,151	145,816,424,144	18.3%
	NO CORRIENTE	1,280,761,316,204	1,274,489,935,501	6,271,380,704	0.5%
12	Inversiones E Instrumentos Derivados	0	0	0	0.0%
13	Cuentas Por Cobrar	7,078,724,787	7,936,445,621	-857,720,834	-10.8%
14	Prestamos Por Cobrar	0	0	0	-1325.0%
16	Propiedades, Planta Y Equipo	1,204,187,177,517	1,202,898,809,401	1,288,368,116	0.1%
17	Bienes De Uso Público E Históricos Y Culturales	11,748,017,178	10,926,754,178	821,263,000	7.5%
19	Otros Activos	57,747,396,722	52,727,926,301	5,019,470,421	9.5%
		2,352,082,415,380	2,262,254,031,469	89,828,383,911	4.0%
	PASIVO				
	CORRIENTE	81,280,318,959	42,297,904,027	38,982,414,932	92.2%
24	Cuentas por Pagar	14,414,973,806	9,032,374,593	5,382,599,213	59.6%
25	Beneficios A Los Empleados	66,566,483,888	33,222,309,642	33,344,174,246	100.4%
29	Otros Pasivos	298,861,265	43,219,792	255,641,473	591.5%
	NO CORRIENTE	130,779,392,756	143,096,078,388	-12,316,685,632	-8.6%
27	Provisiones	130,771,838,156	143,088,523,788	-12,316,685,632	-8.6%
29	Otros Pasivos	7,554,600	7,554,600	0	0.0%
	TOTAL PASIVO	212,059,711,715	185,393,982,415	26,665,729,300	14.4%
	PATRIMONIO	2,140,022,703,665	2,076,860,049,054	63,162,654,611	3.0%
31	Patrimonio Institucional	2,140,022,703,665	2,076,860,049,054	63,162,654,611	3.0%
	TOTAL PASIVO Y PATRIMONIO	2,352,082,415,380	2,262,254,031,469	89,828,383,911	4.0%

- La variación de la cuenta Depósitos en Instituciones Financieras, obedece a la modalidad de pago establecida en los contratos celebrados con los bancos Davivienda, Occidente y Bancolombia, donde establecen que no se puede trasladar el 100% del total efectivo y al traslado de recursos a la CUN de la última semana del mes.

- La variación de la cuenta Inversiones se refleja por el registro de la valoración de las Inversiones de administración de liquidez a valor de mercado con cambios en el resultado acorde con el reporte de la Bolsa de Valores.
- La variación de Cuentas por Cobrar corresponde a:
 - a) Los registros por ingresos del Aporte Parafiscal según la Ley 27 de 1974, se realizan conforme al Concepto No. 20202000038791 expedido por la CGN el 23 de julio de 2020 para los meses de enero a noviembre no se efectúa causación para los Ingresos por aportes PILA, de acuerdo con el concepto de la CGN y reunión virtual que se adelantó con la CGN el día 29 de septiembre de 2020, la causación se registrara solamente para el mes de diciembre con el fin de dar cumplimiento al principio del devengo.
 - b) Cuenta por cobrar a la Superintendencia de Notariado y Registro por el concepto de la Ley 55 de 1985, artículo 17 a marzo de 2022 su saldo es de \$29,811,793,532 para marzo de 2021 fue de \$88,305,858,377, por cambio en las políticas de giro de la SNR.
- La variación de Prestamos por Cobrar corresponde principalmente al menor valor de los préstamos a empleados del GFSDG y depuración de estos.
- La variación de Otros Activos corresponde principalmente a:
 - a) El incremento de recursos administrados en la Cuenta Única Nacional -CUN por \$56,467,911,400.
 - b) La Fiducia Mercantil - Patrimonio Autónomo en el GFSDG del tercero FINDETER, corresponde a convenios para el desarrollo Infraestructura por valor de \$53,001,317,170.
- La variación de las Cuentas por pagar corresponde principalmente a la variación por Aportes a Fondos Pensionales, Proyectos De Inversión, Adquisición de Bienes y Servicios las regionales que presenta el mayor saldo son GFSDG por \$6,655,845,139, Regional Chocó por \$1,164,790,894 y San Andres por \$402,260,162.
- La variación de Beneficios a Empleados se genera por el mayor valor de causación de prestaciones sociales para el año 2022 de prima de vacaciones, bonificación y otras primas.
- La variación de la cuenta Pasivos Estimados, corresponde a la disminución de las Provisiones para Litigios Civiles, Administrativo y Laborales, en un 8.6%. principalmente en las Provisiones Administrativas en las regionales GFSDG por \$-8,673,518,635, Chocó por \$-8,242,217,540, Valle por valor de \$-6,223,984,635, Norte de Santander por \$3,859,824,134, Tolima por \$4,654,458,073 y Santander por \$5,793,906,898.
- La variación en el Patrimonio Institucional se originó principalmente en la contabilización del Excedente Financiero aprobado por el Consejo Nacional de Política Económica y Social - CONPES del año 2020 por \$235,435,410,000 y una adición por valor de \$143,258,590,000.

De enero 1 a marzo 31 de 2022 - enero 1 a marzo 31 de 2021
 (Cifras en Pesos)

Código	Cuentas	AÑO 2022	AÑO 2021	Variación	
				Absoluta	Relativa
ACTIVIDADES ORDINARIAS					
INGRESOS OPERACIONALES		1,787,659,956,666	1,410,493,993,565	377,165,963,101	26.7%
41	Ingresos Fiscales	504,753,100,769	444,079,652,284	60,673,448,485	13.7%
44	Transferencias	33,133,364,594	31,329,212,936	1,804,151,658	5.8%
47	Operaciones Interinstitucionales	1,236,178,130,287	930,792,264,401	305,385,865,886	32.8%
48	Otros Ingresos	13,595,361,016	4,292,863,944	9,302,497,072	216.7%
GASTOS OPERACIONALES		1,828,296,106,926	1,386,940,464,461	441,355,642,465	31.8%
51	De Administración Y Operación	194,823,192,996	115,788,085,261	79,035,107,735	68.3%
53	Deterioro, Depreciaciones, Amortizaciones Y Provisiones	27,416,886,265	15,389,818,838	12,027,067,427	78.1%
54	Transferencias y Subvenciones	1,138,413,966	0	1,138,413,966	0.0%
55	Gasto Público Social	1,561,808,254,988	1,209,163,617,972	352,644,637,016	29.2%
57	Operaciones interinstitucionales	43,109,358,711	46,598,942,390	-3,489,583,679	-7.5%
EXCEDENTE (DÉFICIT) OPERACIONAL		-40,636,150,260	23,553,529,104	-64,189,679,364	-272.5%
INGRESOS NO OPERACIONALES		33,146,490,947	31,120,005,196	2,026,485,751	6.5%
48	Otros Ingresos	33,146,490,947	31,120,005,196	2,026,485,751	6.5%
GASTOS NO OPERACIONALES		17,190,366,459	1,136,071,256	16,054,295,203	1413.1%
58	Otros Gastos	17,190,366,459	1,136,071,256	16,054,295,203	1413.1%
EXCEDENTE (DÉFICIT) NO OPERACIONAL		15,956,124,488	29,983,933,940	-14,027,809,452	-46.8%
EXCEDENTE (DEFICIT) DEL EJERCICIO		-24,680,025,772	53,537,463,044	-78,217,488,816	-146.1%


- La variación de Ingresos Fiscales entre las vigencias 2022 y 2021 corresponde a un mayor valor de recaudo, es de anotar que a partir del mes de septiembre de 2020 de acuerdo con Concepto No. 20202000038791 expedido por la CGN el 23 de julio de 2020 se modificó el parámetro de registro para los Ingresos por aportes PILA, sin efectuar causación para periodos intermedios (enero a noviembre), para el mes de diciembre se efectuará la causación de ingresos PILA del mes, de acuerdo con el concepto de la CGN y reunión virtual que se adelantó con la CGN el día 29 de septiembre de 2020, para dar cumplimiento al principio de devengo.
- La variación más significativa de las Transferencias se genera esencialmente por el menor valor causado por ingresos de la Superintendencia de Notariado y Registro de la Ley 55 de 1985, artículo 17, por valor de \$-878,621,416 y el valor de la donación de la Unión Europea por valor de \$1,353,069,000.
- La variación de Ingresos por Operaciones Interinstitucionales corresponde al valor girado para gastos de inversión por el MHCP.

- La variación de otros ingresos se debe principalmente al mayor valor generado por rendimientos Sobre Recursos Entregados En Administración por valor de \$5,988,842,579 y al mayor valor de Intereses de mora por valor de \$1,274,732,968.
- La variación de Gastos de Administración y Operación se generó principalmente por el cambio de parámetros en el registro de los contratos de Servicios de Telecomunicaciones, Transmisión y Suministro de Información, Vigilancia y Seguridad, Honorarios y Servicios, variaciones que se ve reflejan en la cuenta del Gasto público social.
- La variación de Gastos por Deterioro, Depreciaciones, Amortizaciones y Provisiones principalmente se genera por el registro de provisiones para litigios.
- La variación del Gasto Público Social corresponde a que la ejecución de los contratos para la atención de necesidades básicas insatisfechas de la población en el año 2022 es mayor a 2021 en \$352,644,637,015.
- La variación de Gastos por Operaciones Interinstitucionales corresponde Operaciones de enlace con la Superintendencia de Notariado y Registro y por reintegros de fondos a la Dirección General del Tesoro Nacional, de vigencias anteriores.
- La variación en Otros Ingresos corresponde principalmente al valor registrado como recuperaciones por inejecución de contratos.



LILIANA PULIDO VILLAMIL
C.C. 52.152.974

Subdirectora General encargada de las funciones de la Dirección General



ANDRÉS VERGARA BALLÉN
C.C. 79.795.405
Director Financiero



CLAUDIA PATRICIA GARCÍA GUATAMA
C.C. 52.852.320
Coordinadora Grupo de Contabilidad
T.P. No. 95.682-T