

Contenido

ESTADOS FINANCIEROS A JULIO 31 DE 2019.....	3
NOTAS DE CARÁCTER GENERAL.....	5
1. Información General.....	5
2. Misión, Visión, Valores y Objetivos Estratégicos	5
3. Marco Normativo.....	6
4. Políticas y prácticas contables	6
5. Bases de presentación.....	6
6. Estimaciones y juicios contables significativos	6
7. Información adicional relevante.....	7
NOTAS DE CARÁCTER ESPECÍFICO	8
Nota 1: 11 Efectivo y Equivalentes al Efectivo	8
Nota 2: 12 Inversiones e Instrumentos Derivados	10
Nota 3: 13 Cuentas por Cobrar.....	10
Nota 4: 14 Prestamos por Cobrar	13
Nota 5: 15 Inventarios	13
Nota 6: 16 Propiedades, planta y equipo	14
Nota 7: 17 Bienes de uso Público e Históricos y Culturales	15
Nota 8: 19 Otros Activos	16
Nota 9: 24 Cuentas por pagar	16
Nota 10: 25 Beneficios a los Empleados.....	18
Nota 11 : 29 Otros Pasivos	18
Nota 12: 27 Provisiones	19
Nota 13: 31 Patrimonio de las Entidades de Gobierno.....	19
Nota 14: 81 Activos contingentes	20
Nota 15: 83 Deudoras de control.....	21
Nota 16: 91 Pasivos contingentes	21
Nota 17: 93 Acreedoras de control	21
Nota 18: 41 Ingresos fiscales.....	22
Nota 19: 44 Transferencias	23
Nota 20: 47 Operaciones Interinstitucionales :	23
Nota 21: 48 Otros Ingresos	24
Nota 22: 51 Gastos de administración y Operación	25
Nota 23: 53 Deterioro, Depreciaciones, Amortizaciones y Provisiones,	25



Nota 24: 55 Gasto Público Social	26
Nota 25: 57 Operaciones Interinstitucionales.....	27
Nota 26: 58 Otros Gastos	27
Análisis Financiero – Vertical	28
Análisis Financiero – Horizontal	31

ESTADOS FINANCIEROS A JULIO 31 DE 2019

Cuadro 1. ESTADO DE SITUACIÓN FINANCIERA



República de Colombia
 Instituto Colombiano de Bienestar Familiar
 Cecilia De la Fuente de Lleras
 Dirección Financiera
 Grupo de Contabilidad
ESTADO DE SITUACIÓN FINANCIERA
 a 31 de julio
 (Cifras en Pesos)



Código	ACTIVO	AÑO 2019	AÑO 2018	Código	PASIVO	AÑO 2019	AÑO 2018
	CORRIENTE	987,902,745,426	1,342,297,682,765		CORRIENTE	21,380,379,794	34,724,990,214
11	Efectivo Y Equivalentes Al Efectivo (1)	49,963,341,365	30,820,922,554	24	Cuentas por Pagar (9)	11,989,363,477	30,047,746,206
12	Inversiones E Instrumentos Derivados (2)	3,923,786,043	2,579,850,194	25	Beneficios A Los Empleados (10)	9,250,501,325	4,516,727,016
13	Cuentas Por Cobrar (3)	275,155,412,482	270,154,812,877	29	Otros Pasivos (11)	160,514,992	160,514,992
14	Prestamos Por Cobrar (4)	124,335,188	63,116,244		NO CORRIENTE	110,666,695,304	110,734,754,314
15	Inventarios (5)	17,053,142,419	22,067,236,310	27	Provisiones (12)	110,659,140,704	110,717,645,808
19	Otros Activos (8)	641,666,721,610	1,016,611,744,586	29	Otros Pasivos (11)	7,554,600	17,108,506
	NO CORRIENTE	1,276,987,123,518	1,266,286,769,289		PASIVO	132,047,075,098	145,459,744,528
12	Inversiones E Instrumentos Derivados (2)	0	0		PATRIMONIO	2,132,842,793,846	2,463,124,707,526
13	Cuentas Por Cobrar (3)	7,058,893,829	11,468,777,114	31	Patrimonio De Las Entidades De Gobierno (13)	2,132,842,793,846	2,463,124,707,526
14	Prestamos Por Cobrar (4)	0	694,927,100		TOTAL PASIVO Y PATRIMONIO	2,264,889,868,944	2,608,584,452,054
16	Propiedades, Planta Y Equipo (6)	1,259,128,348,762	1,243,333,190,147		CUENTAS DE ORDEN ACREEDORAS	0	0
17	Bienes De Uso Público E Históricos Y (7)	10,769,874,326	10,769,874,928				
19	Otros Activos (8)	0	0				
	TOTAL ACTIVO	2,264,889,868,944	2,608,584,452,054				
	CUENTAS DE ORDEN DEUDORAS	0	0				
81	Activos Contingentes (14)	135,157,793,921	189,446,103,865	31	Pasivos Contingentes (16)	653,793,444,093	598,732,294,115
83	Deudoras De Control (15)	115,668,305,076	94,205,858,744	33	Acreedoras De Control (17)	8,820,783,350	5,893,294,619
89	Deudoras Por Contra (C)	-310,826,104,393	-283,651,968,609	39	Acreedoras Por Contra (Db)	-662,514,227,443	-604,625,588,734

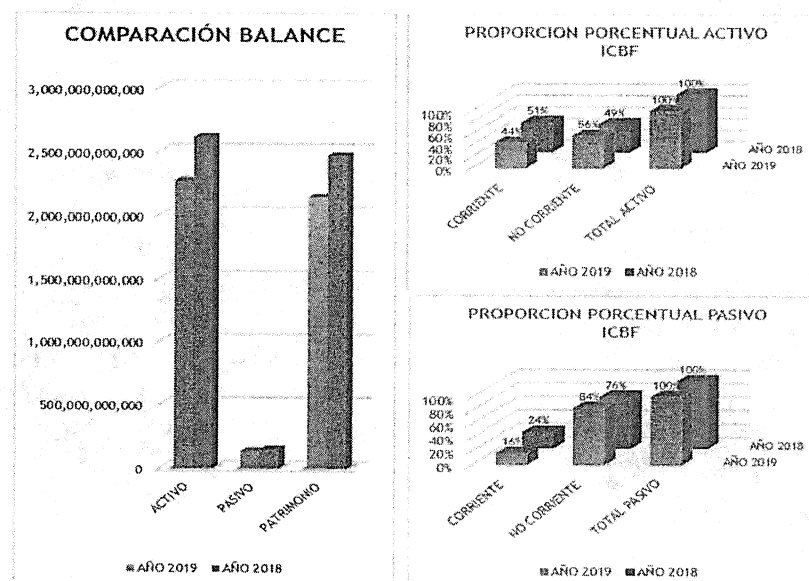
JULIANA PUNGILUPPI LEYVA
 C.C. 52.249.335
 Directora General

ANDRÉS VERGARA BALLÉN
 C.C. 79.795.405
 Director Financiero

IVON JOHANNA AREVALO SOLEDAD
 C.C. 35.252.653
 Coordinadora Grupo de Contabilidad
 T.P. No. H7.249-T

Documento Original Firmado

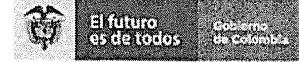
Gráfica 1. Análisis Estado de Situación Financiera



Cuadro 2. ESTADO DE RESULTADOS



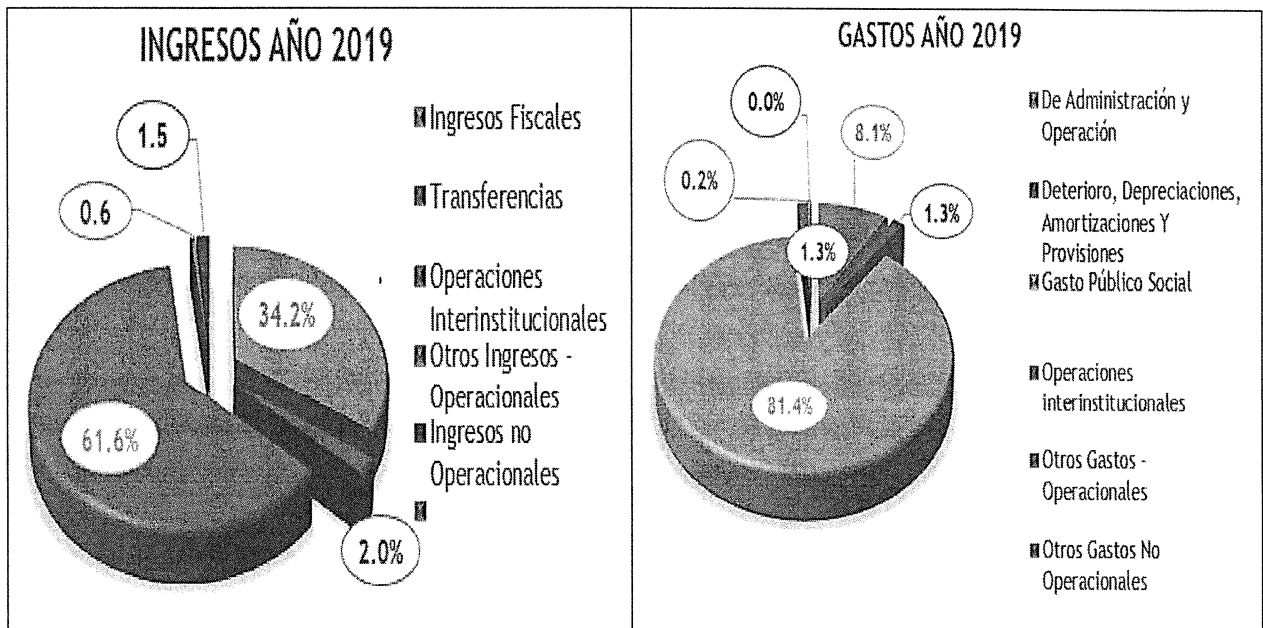
República de Colombia
 Instituto Colombiano de Bienestar Familiar
 Cecilia De la Fuente de Lleras
 Dirección Financiera
 Grupo de Contabilidad
ESTADO DE RESULTADOS
 De enero 01 a julio 31
 (Cifras en Pesos)



Código	Cuentas	AÑO 2019	AÑO 2018
ACTIVIDADES ORDINARIAS			
INGRESOS OPERACIONALES		4,077,668,776,417	3,800,555,100,592
41	Ingresos Fiscales	{ 18 } 1,417,300,595,926	1,385,903,643,261
44	Transferencias	{ 19 } 83,613,881,680	44,562,606,042
47	Operaciones Interinstitucionales	{ 20 } 2,553,034,546,700	2,357,768,261,898
48	Otros Ingresos	{ 21 } 23,719,752,111	12,320,589,391
GASTOS OPERACIONALES		3,818,849,044,846	3,589,388,311,858
51	De Administración Y Operación	{ 22 } 336,633,514,246	322,565,080,845
53	Deterioro, Depreciaciones, Amortizaciones Y Provisiones	{ 23 } 54,992,002,174	46,453,327,736
54	Transferencias y Subvenciones	0	0
55	Gasto Público Social	{ 24 } 3,372,779,019,367	3,187,326,349,379
57	Operaciones interinstitucionales	{ 25 } 54,444,509,059	33,043,553,898
EXCEDENTE (DÉFICIT) OPERACIONAL		258,819,731,571	211,166,788,734
INGRESOS NO OPERACIONALES		63,712,830,300	28,430,907,550
48	Otros Ingresos	{ 21 } 63,712,830,300	28,430,907,550
GASTOS NO OPERACIONALES		8,314,000,108	4,147,223,663
58	Otros Gastos	{ 26 } 8,314,000,108	4,147,223,663
EXCEDENTE (DÉFICIT) NO OPERACIONAL		55,398,830,192	24,283,683,887
EXCEDENTE (DÉFICIT) DEL EJERCICIO		314,218,561,763	235,450,472,621
JULIANA PUNGILUPPI LEYVA C.C. 52.249.335 Directora General			
ANDRÉS VERGARA BALLÉN C.C. 79.795.405 Director Financiero		IVON JOHANNA AREVALO SOLEDAD C.C. 35.252.653 Coordinadora Grupo de Contabilidad T.P. No. 147.249-T	

Documento Original Firmado

Gráfica 2. Análisis resultados del ejercicio



NOTAS DE CARÁCTER GENERAL

1. Información General

El Instituto Colombiano de Bienestar Familiar – ICBF, es un Establecimiento Público con Personería Jurídica, autonomía administrativa, patrimonio propio y cobertura nacional, adscrito al Departamento Administrativo para la Prosperidad Social. Su domicilio legal se encuentra en la ciudad de Bogotá D.C. En la actualidad cuenta con 33 Direcciones Regionales, 1 Grupo Financiero Sede Dirección General y la Dirección General. Para Trabajar con calidad y transparencia por el desarrollo y la protección integral de la primera infancia, la niñez, la adolescencia y el bienestar de las familias colombianas.

2. Misión, Visión, Valores y Objetivos Estratégicos

Misión

Promover el desarrollo y la protección integral de los niños, niñas y adolescentes, fortaleciendo las capacidades de las familias como entornos protectores y principales agentes de transformación social.

Visión

Lideraremos la construcción de un país en el que los niños, niñas y adolescentes se desarrollen en condiciones de equidad y libres de violencias.

Valores

Honestidad, Integridad, Empatía, Respeto, Justicia, Servicio, Compromiso y Diligencia

Objetivos Estratégicos

- 1 Garantizar intervenciones pertinentes y de calidad, dirigidas a los niños, niñas y adolescentes, fortaleciendo el componente de familia bajo un enfoque diferencial y territorial.
- 2 Asegurar una gestión institucional, orientada a resultados a nivel nacional y local, apoyada en el uso de las tecnologías de la información.
- 3 Gestionar recursos financieros adicionales y optimizar su uso para maximizar el impacto.
- 4 Liderar la gestión del conocimiento en políticas de niñez y familias, consolidando al ICBF como referente en América Latina.
- 5 Fortalecer una cultura organizacional basada en el servicio, la comunicación efectiva, la innovación, el control, la mejora continua y el desarrollo del talento humano.
- 6 Prevenir los impactos ambientales generados por nuestra actividad.
- 7 Brindar condiciones de seguridad y salud en el ICBF.
- 8 Fortalecer la gestión, seguridad y privacidad de la información, y los entornos donde es tratada, gestionada, administrada y custodiada.

3. Marco Normativo

El Instituto Colombiano de Bienestar Familiar – ICBF, como entidad de gobierno sujeta al ámbito de aplicación del Marco Normativo para Entidades de Gobierno (Resolución 533 de 2015), por lo tanto, la información contable del ICBF esta presentada de acuerdo con el Catalogo General de Cuentas Para Entidades de Gobierno (Resolución 620 de 2015, modificada por la Resolución 468 de 2016).

4. Políticas y prácticas contables

Las Políticas y prácticas contables son definidas en procedimientos, manuales, instructivos, guías y formatos de acuerdo con el Sistema Integrado de Gestión del nuevo modelo de operación por procesos del ICBF, que están acorde con las normas emitidas por el ente rector la Contaduría General de la Nación – CGN, el cual en la Resolución 182 de 2017, establece los lineamientos para la preparación y publicación de los informes financieros y contables mensuales.

La Propiedades, planta y equipo en el ICBF, se reconoce por el costo de adquisición y se actualiza de acuerdo con las estimaciones contempladas en el Marco Normativo para Entidades de Gobierno mediante fichas técnicas; así mismo se definió el umbral de materialidad (15 SMMLV) para el registro de los Bienes muebles en el activo, con su respectiva depreciación determinada sobre el valor del activo menos el valor residual, para los bienes muebles que no superen este umbral, tendrán un control administrativo y contablemente se revelan por medio de cuentas de orden.

Los bienes determinados como inservibles se retiran de las cuentas reales y se trasladan a cuentas de orden por un valor equivalente al 1% de su costo de adquisición sin superar el valor en libros.

El ICBF deprecia sus activos por el método de línea recta, en forma mensual y la vida útil de cada bien está definida según los parámetros establecidos; para los Bienes Muebles, la depreciación se calcula y registra en forma individual.

5. Bases de presentación

El Instituto Colombiano de Bienestar Familiar – ICBF, durante la vigencia 2019 presentara información comparativa acorde con lo establecido en la Resolución 693 del 6 de diciembre de 2016.

Los Estados Financieros Intermedios no incluyen toda la información y revelación requerida en los Estados Financieros Anuales, se revelan los hechos económicos con un efecto material en la estructura financiera del ICBF. Las notas a los informes financieros mensuales no son las exigidas por el marco normativo.

6. Estimaciones y juicios contables significativos

La preparación de los Estados Financieros del ICBF requiere que se realicen las estimaciones necesarias de cuantificación de los activos, pasivos, ingresos y gastos, para reflejar la realidad económica de las cifras.

Se reconocen los ingresos aplicando el principio de la prudencia, contabilizando así únicamente los realizados durante el periodo contable, sin sobre estimarlos. Los registros por ingresos del Aporte Parafiscal según la Ley 27 de 1974, se realizan conforme con el Concepto No.20162000012501 expedido por la CGN siguiendo el principio de Devengo o causación basándose en el documento soporte para el reconocimiento contable.

El ICBF presenta trimestralmente las Operaciones Recíprocas de manera consolidada; adicionalmente y teniendo en cuenta las diferencias que se presentan entre las Entidades Contables Públicas (ECP), se adelantó mesa de trabajo con la CGN el día 30 de agosto de 2018, se analizaron las causas que generan las diferencias más repetitivas y significativas, la CGN adelantara las gestiones necesarias para modificar la estructura de validación de los Aportes Parafiscales, una vez se tomen las decisiones, se darán a conocer a la entidad.

7. Información adicional relevante

Producto de la implementación de las Normas Internacionales Contables del Sector Público NICSP, en el año 2018 se generó una afectación al Patrimonio en la cuenta 3145 Impactos por la Transición al Marco de Regulación por valor de \$765.963.114.840, este valor se trasladó en enero de 2019 a la cuenta 3109 Resultado de Ejercicios Anteriores, subcuenta 310901001 Utilidad o excedentes acumulados.

De otra parte, el resultado del ejercicio 2018, pérdida por \$413.852.342.844, se trasladó a la cuenta 3109 Resultado de Ejercicios Anteriores, subcuenta 310901001 Utilidad o excedentes acumulados, mediante ajustes manuales.

El Departamento Nacional de Planeación - DNP mediante CONPES 3953 del 13 de diciembre de 2018 autorizó una capitalización de Excedentes Financieros al ICBF por valor de \$109.484.800.000, cifra que afectará el resultado del ejercicio en la vigencia 2019.

La cuenta 442807 Bienes recibidos sin contraprestación, presenta un saldo de \$37.380.631.261, de los cuales la Regional Cundinamarca refleja \$36,106,218,729 por registro de Lotes recibidos en comodato de la Beneficencia de Cundinamarca Ubicados en los municipios de Pacho y Fusagasugá, contratos pendientes de gestión por parte de la Dirección Administrativa.

En el año 2018 el DAPPRE suministro elementos para dotar a Centros Zonales a nivel nacional, el ICBF a través de primera infancia recibió estos bienes y los almaceno en una bodega ubicada en el 20 de Julio, el DAPRE reporto estas compras a la CGN en el año 2018 e ICBF esta legalizando la entrega de estos elementos en el año 2019, por lo tanto, las operaciones recíprocas de los años 2018 y 2019 reflejan diferencias. Es de anotar que aún existen elementos sin asignar a los Centros Zonales en dicha bodega.

NOTAS DE CARÁCTER ESPECÍFICO

Nota 1: 11 Efectivo y Equivalentes al Efectivo

1105 Caja

Mediante el título 5 de la parte 8 del Decreto 1068 del 26 de mayo del 2015 se *“reguló la constitución y funcionamiento de las Cajas Menores, estableciéndose en su artículo 2.8.5.2 que las cajas menores se constituirán, para cada vigencia fiscal, mediante resolución suscrita por el jefe del respectivo órgano, en la cual se indique la cuantía, responsable, la finalidad y la clase de gastos que se pueden realizar. Así mismo, se deberá indicar la unidad ejecutora y la cuantía de cada rubro presupuestal.”*

Igualmente el artículo 2.8.5.3 de la precitada norma dispone que *“el Representante Legal, de acuerdo con los requerimientos de la entidad, deberá establecer el número de cajas menores y autorizar su creación con base en reglas aquí establecidas.”*

De acuerdo con lo anterior, para la ejecución y operación de las Cajas Menores, la Directora General del ICBF delegó en la Secretaría General y en los Directores Regionales del ICBF la facultad para constituir y aperturar Cajas Menores en sus respectivas sedes administrativas y centros zonales para la vigencia 2019.

Se constituyeron Cajas Menores mediante Resolución No.152 del 14 de enero de 2019, con base en está, en el mes de enero se aperturaron \$23.848.640, en febrero \$19.644.000, en marzo \$10.732.208 y en abril \$980.000, se modificó mediante resolución 4496 del 31 de mayo de 2019 y en junio de 2019 se aperturaron \$41.506.636.

1110 Depósitos en Instituciones Financieras

Al 31 de julio de 2019, se cuenta con 116 partidas conciliatorias de bancos pendientes por depurar, siendo las Direcciones Regionales con mayor número de partidas Nariño 31 y Guainía 18, las cuales, principalmente corresponden a pagos de ICA a los municipios y GMF; de las 116 partidas pendientes 58 corresponden al mes de julio, 30 al mes de junio, y 28 partidas de meses anteriores. El Grupo de Tesorería de la Dirección Financiera junto con la Coordinación Financiera de las Direcciones Regionales adelantan la depuración de las partidas conciliatorias y cuentan con las correspondientes conciliaciones en su archivo documental.

Cuadro 3. Partidas conciliaciones bancarias presente vigencia

REGIONAL	No.	ENERO	No.	FEBRERO	No.	MARZO	No.	ABRIL	No.	MAYO	No.	JUNIO	No.	JULIO	TOTAL PARTIDAS	TOTAL VALOR
AMAZONAS	0	0	0	0	0	0	0	0	0	0	0	0	1	187	1	187
ANTIOQUIA	0	0	0	0	0	0	0	0	0	0	1	116	1	0	2	116
ARAUCA	0	0	0	0	0	0	0	0	0	0	0	0	1	0	1	0
BOLIVAR	0	0	0	0	0	0	0	0	0	0	0	0	7	306,796	7	306,796
CAQUETA	0	0	0	0	0	0	0	0	0	0	0	0	2	685	2	685
CAUCA	0	0	0	0	0	0	0	0	0	0	0	0	1	11,775	1	11,775
CESAR	0	0	0	0	0	0	0	0	0	0	0	0	4	1,016	4	1,016
CHOCO	0	0	0	0	0	0	0	0	2	1,959	0	0	1	13,099	3	15,057
CUNDINAMARCA	0	0	0	0	0	0	0	0	0	0	5	133,696	3	435,946	8	569,642
GUAINIA	0	0	1	2,765	1	57,900	3	859	1	14,353	9	23,666	3	277,700	18	377,243
GUAJIRA	0	0	0	0	0	0	0	0	0	0	0	0	1	8,289	1	8,289
GUAVIARE	1	18,061	0	0	0	0	0	0	0	0	0	0	1	135	2	18,196
MAGDALENA	0	0	0	0	0	0	0	0	0	0	0	0	2	10,594,300	2	10,594,300
NARIÑO	0	0	0	0	0	0	0	0	6	8,261,322	7	3,533,181	18	10,064,447	31	21,868,949
NIVEL NACIONAL	0	0	0	0	0	0	0	0	2	577,300	1	1,303,858	0	0	3	1,881,168
PUTUMAYO	0	0	0	0	0	0	0	0	0	0	0	0	1	1,041	1	1,041
QUINDIO	0	0	0	0	0	0	0	0	0	0	0	0	1	1,213	1	1,213
RISARALDA	2	208,000	0	0	1	8,424	0	0	2	22,120	1	9,606	3	23,881	9	272,031
SANTANDER	0	0	0	0	0	0	1	378,900,000	2	3,888	2	1,067,049	1	1,902	6	379,972,839
SEDE NACIONAL	0	0	0	0	0	0	0	0	0	0	0	0	2	23,755,737	2	23,755,737
SUCRE	0	0	0	0	0	0	0	0	0	0	3	44,519,036	1	386,000	4	44,905,036
TOLIMA	0	0	0	0	0	0	0	0	0	0	0	0	1	0	1	0
VAUPES	0	0	0	0	0	0	0	0	0	0	0	0	2	233,502	2	233,502
VICHADA	0	0	0	0	1	420	1	982	1	751	1	212	0	0	4	2,366
TOTAL	3	226,061	1	2,765	3	66,744	6	378,901,841	16	8,881,692	30	60,690,421	58	46,117,650	116	484,787,174

1132 Efectivo de Uso Restringido

El saldo registrado en la cuenta 113210002 Cuenta de ahorros, corresponde a recursos de la Caja Menor del centro Zonal Soacha de la Dirección Regional Cundinamarca que viene de vigencias anteriores, la cual fue embargada en varias oportunidades por distintos juzgados del país en los procesos en donde el ICBF es el demandado, por valor de \$535.555 pesos, de los cuales a la fecha aún se encuentra activo un (1) embargo.

Existen embargos correspondientes a procesos judiciales de carácter laboral por valor de \$946.952.321 en Instituciones Financieras discriminados así:

- Wilfrido González al ICBF - Banco Davivienda \$400.016.824 y Banco Agrario por \$400.000.000, Dirección Regional Huila.
- Olga Rodríguez al ICBF Banco Davivienda por \$113.017.512, Dirección Regional Valle.
- Raquel Emilia Peña al ICBF - Banco Davivienda \$33.917.985, Dirección Regional Atlántico.

Nota 2: 12 Inversiones e Instrumentos Derivados

1224 Inversiones de Administración de Liquidez al Costo

Los valores registrados en la Dirección General en Inversiones de Administración de Liquidez al Costo por valor de \$ 3,680,472,641 en Sociedades de Economía Mixta, corresponden a bienes representados en títulos valores, recibidos por el ICBF de procesos a favor, bienes vacantes, bienes mostrencos y vocaciones hereditarias, el valor registrado corresponde al costo o valor de mercado de las acciones que cotizan en bolsa a diciembre de 2018, las inversiones que reflejaban un menor valor que su costo histórico se les calculó deterioro.

El valor de las cuotas partes de interés social corresponden a Laboratorios NEO Ltda. por \$2.890.957.446 y de las acciones las más representativas son las de Electrificadora de la Costa Atlántica S.A por \$339.330.726, Cemex Colombia S.A. por \$188.114.944, Sociedad Fondo Inmobiliario S.A. por \$142.789.060 y Casa de Mercado de Pamplona S.A por \$86.573.335. Los títulos valores se encuentran en caja fuerte bajo custodia de el Grupo de Tesorería de la Dirección Financiera.

1280 Deterioro Acumulado de Inversiones (CR)

El saldo que refleja la Dirección General está constituido por los valores registrados para la protección de inversiones por \$219.661.066, que corresponden al valor de los deterioros registrados a las inversiones de Electrificadora de la Costa Atlántica S.A por \$205.699.055, Casa de Mercado de Pamplona S.A por \$13.783.975, Cemex Colombia S.A. por \$157.916 e Inversiones Bogotá en Liquidación por \$20.120.

Nota 3: 13 Cuentas por Cobrar

1311 Contribuciones Tasas e Ingresos no Tributarios

El saldo corresponde a Multas y Sanciones por \$1.448.216.013, el valor más representativo lo reflejan las Direcciones Regionales Guajira por \$675.208.320, de proceso administrativo sancionatorio contractual por incumplimiento en contratos de aporte y Quindío por \$430.730.329.

1312 Aportes sobre la nómina

Los Aportes sobre la nómina 3% corresponden a la causación de los ingresos del ICBF por aportes parafiscales PILA y se registran en el Nivel Nacional por causación básica (\$195,978,479,875) de acuerdo con el valor calculado estadísticamente, el cual es ajustado posteriormente al conocer el valor real de los recaudos por ingresos Pila. El valor de \$126.310.278 corresponde a partidas por resoluciones ejecutoriadas en las Direcciones Regionales.

1337 Transferencias por cobrar

Corresponde a la cuenta por cobrar a la Superintendencia de Notariado y Registro por el concepto de la Ley 55 de 1985, artículo 17 así:

En Pesos

CUENTA	CONCEPTO	Julio 31 / 2019	Julio 31 / 2018	Variación	%
1337	TRANSFERENCIAS POR COBRAR	70,371,054,540	79,472,264,935	-9,101,210,395	-11.45
	TOTALES	70,371,054,540	79,472,264,935	-9,101,210,395	-11.45

1384 Otras Cuentas por Cobrar

En Pesos

CUENTA	CONCEPTO	Julio 31 / 2019	Julio 31 / 2018	Variación	%
138412	Descuentos no autorizados	81,733,551	73,499,670	8,233,881	11.20
138414	Dividendos y participaciones por cobrar	318,043,103	1,415,512,789	-1,097,469,686	-77.53
138426	Pago por cuenta de terceros	3,754,899,176	3,455,277,058	299,622,118	8.67
138432	Responsabilidades fiscales	9,802,889	115,452,370	-105,649,481	-91.51
138436	Otros intereses por cobrar	190,014	0	190,014	0.00
138443	Prueba de paternidad	78,616,905	227,137,241	-148,520,336	-65.39
138490	OTRAS CUENTAS POR COBRAR	3,206,115,667	-35,170,000	3,241,285,667	
	TOTALES	7,449,401,305	5,251,709,128	2,197,692,177	41.85

La cuenta 138412 Descuentos no Autorizados, representa el saldo a favor del ICBF, cuyo valor corresponde al Banco Agrario de Colombia, por doble debito realizado en el año 2003. Con memorando No I-2018-124254-0101 del 05 de diciembre 2018, se solicita a la oficina Asesora Jurídica iniciar el proceso correspondiente.

La cuenta 138414 Dividendos y participaciones por cobrar con valor de \$318.043.103, corresponde a participaciones causadas de Laboratorios Neo, decretadas según decisión de la Junta de Socios por utilidades del año gravable del 2015 que se encuentran presupuestados para pagarse en el año 2019 con un reconocimiento de interés del 8% efectivo anual.

La cuenta 138426 Pago por cuenta de terceros corresponde a las incapacidades por cobrar y licencias de maternidad, a las entidades promotoras de salud. El saldo más relevante se encuentra en el Grupo Financiero Sede de la Dirección General por \$ 3,687,994,473, de los cuales la EPS con mayor saldo es COOMEVA EPS.

La cuenta 138443 Pruebas de Paternidad, presenta un saldo de \$78.616.905, no se ha registrado la cartera por falta de asignación del rubro presupuestal de ingresos correspondiente para el año 2019.

En la cuenta 138490 Otras cuentas por cobrar, el valor más representativo lo refleja el GFSDG por \$ 2,544,446,731.

1385 Cuentas por Cobrar de Difícil Recaudo

En Pesos

CUENTA	CONCEPTO	Julio 31 / 2019	Julio 31 / 2018	Variación	%
138515	Contribuciones, tasas e ingresos no tributarios	9,918,260,325	8,864,244,406	1,054,015,919	11.89
138516	APORTES SOBRE LA NÓMINA	27,021,739,514	36,339,490,300	-9,317,750,786	-25.64
138590	Otras cuentas por cobrar de difícil recaudo	3,662,680,177	3,295,850,373	366,829,804	11.13
	TOTALES	40,602,680,016	48,499,585,079	-7,896,905,063	-16.28

En la cuenta 138515 de Contribuciones, tasas e ingresos no tributarios, el proceso jurídico con mayor representación se encuentra en el GFSDG y corresponde a la Red de Universidades Públicas del Eje Cafetero para el Desarrollo Regional Alma Mater, por valor de \$8.452.730.554.

La cuenta 138516 Aportes sobre la nómina – Icbf, las Direcciones Regionales con mayor saldo son:

En Pesos

Regional	Julio 31 / 2019	Julio 31 / 2018	Variación	%
BOGOTÁ	5,873,652,120	8,433,680,035	-2,560,027,915	-30.35
VALLE	5,067,909,483	5,313,474,450	-245,564,967	-4.62
SEDE NACIONAL	3,521,590,966	4,874,320,011	-1,352,729,046	-27.75
ATLÁNTICO	2,598,494,455	4,621,933,015	-2,023,438,560	-43.78
ANTIOQUIA	2,303,812,233	3,203,061,108	-899,248,876	-28.07
BOLÍVAR	1,875,828,202	3,247,582,877	-1,371,754,675	-42.24

1386 Deterioro Acumulado de Cuentas por Cobrar (CR)

Los Aportes sobre la nómina – Icbf, clasificado como cuentas de Difícil Recaudo, en la medición inicial se les practico su respectivo deterioro y las Direcciones Regionales que reflejan mayor saldo son:

En Pesos

Regional	Julio 31 / 2019	Julio 31 / 2018	Variación	%
BOGOTÁ	-5,376,667,605	-6,719,532,576	1,342,864,971	-19.98
VALLE	-4,538,121,266	-4,077,267,234	-460,854,032	11.30
SEDE NACIONAL	-3,504,611,567	-4,213,468,936	708,857,369	-16.82
ATLÁNTICO	-2,574,781,663	-4,669,436,898	2,094,655,235	-44.86
ANTIOQUIA	-2,199,192,374	-3,010,307,505	811,115,131	-26.94
BOLÍVAR	-1,838,646,536	-3,221,322,243	1,382,675,707	-42.92

Nota 4: 14 Prestamos por Cobrar

1415 Préstamos Concedidos

La cuenta 1415 Préstamos concedidos corresponde al saldo de préstamos que el ICBF realizó a sus empleados para vivienda y calamidad doméstica, cuyos abonos se efectúan por descuentos a través de nómina y están registrados en su mayoría en el Grupo Financiero Sede De la Dirección General por \$435,207.619, los créditos a exfuncionarios están registrados en las Direcciones Regionales que efectuaron el préstamo, se está adelantando la depuración de estos saldos con la Dirección de Gestión Humana para establecer el saldo real de esta cuenta.

1480 Deterioro Acumulado de Prestamos por Cobrar (CR)

La cuenta 1480 Deterioro Acumulado de Prestamos por Cobrar (CR) por valor de \$-459.538.832 corresponde al saldo registrado por deterioro de préstamos que el ICBF realizó a sus servidores para vivienda y calamidad doméstica, de acuerdo con lo establecido en el manual de políticas contables bajo el marco normativo para entidades de gobierno, en el mes de julio se efectuó una nueva medición del deterioro, el saldo más representativo está registrado en el Grupo Financiero Sede de la Dirección General por \$ -318.217.290.

Nota 5: 15 Inventarios

De acuerdo con el marco normativo para entidades de gobierno expedido por la Contaduría General de la Nación, a partir del 1° de enero de 2018 el ICBF registra en sus estados financieros los bienes que se encuentran incluidos dentro de la Resolución que reglamenta el Plan de Enajenación Onerosa y todos aquellos bienes en los cuales el ICBF tiene participación, pero no tiene su administración.

El método de valuación utilizado para los bienes inmuebles es el de identificación específica, de acuerdo con el valor del avalúo practicado para bienes que se espera enajenar, por lo tanto, no hay registro de pérdida por deterioro del valor de los inventarios iniciales, el área Administrativa efectúa la medición posterior de acuerdo con las políticas establecidas en el marco normativo para Entidades de Gobierno.

En Pesos					
CUENTA	CONCEPTO	Julio 31 / 2019	Julio 31 / 2018	Variación	%
1510	MERCANCIAS EN EXISTENCIA	7,796,621,364	11,336,499,347	-3,539,877,983	-31.23
1514	MATERIALES Y SUMINISTROS	3,869,523,275	7,696,265,723	-3,826,742,448	-49.72
1530	EN PODER DE TERCEROS	6,697,716,539	3,034,471,240	3,663,245,299	120.72
1580	DETERIORO ACUMULADO DE INVENTARIOS (CR)	-1,310,718,760	0	-1,310,718,760	0.00
	TOTALES	17,053,142,418	22,067,236,310	-5,014,093,892	-22.72

1510 Mercancías en existencia

La cuenta 1510 Representa el valor de los bienes adquiridos con el objeto de ser vendidos o distribuidos sin contraprestación y que no requieren ser sometidos a ningún proceso de transformación, explotación, cultivo, construcción o tratamiento.

Estos bienes se encuentran incluidos en el plan de enajenación onerosa, de conformidad con la Resolución No. 3657 del 22 de marzo de 2018 expedida por la Directora General del ICBF.

1514 Materiales y Suministros

La cuenta 1514 Materiales y Suministros representa el valor de los elementos, adquiridos para ser consumidos o utilizados en la prestación de servicios.

1530 En Poder de Terceros

La cuenta 1530 Inventario en Poder de Terceros, representa el valor de los bienes inmuebles recibidos en dación de pago que se encuentran en común y proindiviso cuyos riesgos y beneficios inherentes a la propiedad del activo no han sido transferidos sustancialmente.

Nota 6: 16 Propiedades, planta y equipo

Representa los bienes muebles e inmuebles empleados por el ICBF para la prestación de los servicios y propósitos administrativos, los cuales no se espera sean vendidos en el curso de las actividades ordinarias de la entidad y se prevé usarlos durante más de un periodo contable.

El método de depreciación utilizado es el de línea recta y la vida útil está reconocida para cada inmueble de acuerdo con el avalúo técnico practicado a cada uno; todos aquellos bienes inmuebles a los cuales no se les practicó avalúo comercial se les asignó una vida útil de 41 años, de acuerdo con el promedio de los bienes inmuebles valuados.

Igualmente, a todos los inmuebles se les estimó un valor residual equivalente al 20% de su costo, de conformidad con el resultado de los avalúos practicados.

Durante la vigencia 2019 el ICBF incorporó dentro de sus activos bienes muebles adquiridos mediante la celebración de contratos y/o convenios a Nivel Nacional y por las Direcciones Regionales.

Las Propiedades Planta y Equipo del ICBF a 31 de julio de 2019 están conformada por los bienes detallados en los saldos de las siguientes cuentas.

En Pesos					
CUENTA	CONCEPTO	Julio 31 / 2019	Julio 31 / 2018	Variación	%
1605	Terrenos	561,676,332,461	546,599,688,971	15,076,643,490	2.76
1615	CONSTRUCCIONES EN CURSO	32,158,851,803	36,535,810,749	-4,376,958,946	-11.98
1635	BIENES MUEBLES EN BODEGA	3,350,677,680	2,770,308,609	580,369,071	20.95

1636	PROPIEDADES, PLANTA Y EQUIPO EN MANTENIMIENTO	93,055,750	95,690,668	-2,634,918	-2.75
1637	PROPIEDADES, PLANTA Y EQUIPO NO EXPLOTADOS	115,094,607,976	77,746,555,385	37,348,052,591	48.04
1640	Edificaciones	547,314,436,990	564,835,511,769	-17,521,074,779	-3.10
1655	Maquinaria y equipo	8,076,673,207	7,184,973,575	891,699,632	12.41
1660	Equipo médico y científico	182,117,043	182,117,043	0	0.00
1665	Muebles, enseres y equipo de oficina	2,259,346,338	2,370,883,751	-111,537,413	-4.70
1670	Equipos de comunicación y computación	14,305,018,058	13,762,141,341	542,876,717	3.94
1675	Equipos de transporte, tracción y elevación	738,281,102	602,205,389	136,075,713	22.60
1680	Equipos de comedor, cocina, despensa y hotelería	209,139,654	143,775,004	65,364,650	45.46
1681	BIENES DE ARTE Y CULTURA	115,000,000	115,000,000	0	0.00
1685	DEPRECIACIÓN ACUMULADA DE PROPIEDADES, PLANTA Y EQUIPO (CR)	-26,373,191,101	-9,460,784,733	-16,912,406,368	178.76
1695	DETERIORO ACUMULADO DE PROPIEDADES, PLANTA Y EQUIPO (CR)	-71,998,199	-150,687,374	78,689,175	-52.22
TOTALES		1,259,128,348,762	1,243,333,190,147	15,795,158,615	1.27

La condición principal para que un elemento se reconozca como Propiedad Planta y Equipo es encontrarse en condiciones de uso. Bajo esta premisa el Grupo de Infraestructura debe levantar la evidencia correspondiente para soportar el estado real de los elementos registrados para cada convenio generando un acta, ficha técnica y soportes correspondientes para ser presentados ante el CTSC, para legalizar los valores registrados en la cuenta 1615 Construcciones en curso.

La cuenta 1615 construcciones en curso por \$32.158.851.803 los cuales están conformados así:

Convenios	Proceso	Entidad Ejecutora	JULIO -2019
4	EN EJECUCIÓN	Dpto Meta - Findeter Y Consorcio de Interobras Civiles	11,722,274,111
1	DE LEGALIZACIÓN	Fundación Plan	27,448,677
1	DE LIQUIDACIÓN	Fagar	2,767,734,015
4	LIQUIDACIÓN JUDICIAL	Fondecun - Fonade - Maquinas Procesos y Logística y G3 Ingenieros Ltda.	14,774,889,123
2	INCUMPLIMIENTOS	Consortio Valen y Consortio Universal	2,866,505,877
			32,158,851,803

Es necesario que la Dirección Administrativa legalice, depure y concilie los convenios realizados con las respectivas cuentas contables.

Nota 7: 17 Bienes de uso Público e Históricos y Culturales

1715 Bienes Históricos y Culturales

Representa el valor de los bienes inmuebles tangibles que han sido declarados históricos, culturales o del patrimonio nacional, su dominio y administración pertenece al ICBF, los cuales no pueden ser clasificados como elementos de propiedad planta y equipo, propiedades de inversión o bienes de uso público, durante el año 2019 no refleja movimientos.

Nota 8: 19 Otros Activos

1908 Recursos entregados en administración

La cuenta 1908 Recursos entregados en administración registra un valor total de \$641.032.672.768.

La sub cuenta 190801001 Recursos entregados en administración, refleja un saldo de \$39,837,439,662, que corresponden principalmente al Grupo Financiero Sede de la Dirección General, relacionado con recursos suministrados a FONADE por \$20,679,858,191 y FINDETER por \$19.157.581.471 para adelantar obras de Infraestructura.

La sub cuenta 190801002 Recursos entregados en administración DTN - SCUN por \$600.444.014.908, da cuenta de los saldos que mantiene la entidad en Cuenta Única Nacional, dando cumplimiento a las directrices dadas por el Ministerio de Hacienda y Crédito Público. Los Recursos Entregados en Administración al DTN en la Cuenta Única Nacional - CUN, han disminuido en el último año en \$367.893.356.124 (Así de \$968.337.371.032 en julio de 2018 a \$600.444.014.908 a julio de 2019), debido a dos factores fundamentales: i) La utilización de mayores recursos del saldo en la Cuenta Única Nacional por la incorporación del Excedente Financiero autorizado por el DNP mediante CONPES 3912 del 15 de diciembre de 2017, por valor de \$524.654.000.000; esto implica que a mayor incorporación de excedentes financieros en cada vigencia para financiar el presupuesto, el ICBF requerirá desahorrar cada vez más su saldo en CUN. ii) La caída en el recaudo de recursos propios provenientes de parafiscales, a causa de la entrada en vigor de artículos en la Ley de Financiamiento y en la Ley del PND, que han sido interpretados por las cooperativas como una exención al pago del parafiscal. El hecho que con corte a 31 de julio de 2019 se hayan recaudado cerca de \$25.000 millones menos de la meta esperada para esa fecha, implica necesariamente que los traslados de recursos que mensualmente el ICBF hace a la CUN sean menores, frente a lo observado en 2018.

1909 Depósitos entregados en Garantía

El saldo de esta cuenta corresponde a "Depósitos Judiciales", representa los recursos que han sido debitados por las Entidades Financieras de las diversas cuentas bancarias que posee el ICBF por órdenes proferidas en despachos judiciales y autoridades administrativas, los cuales se han dado a conocer en cada oportunidad a la Oficina Asesora Jurídica para la defensa judicial correspondiente, y adicionalmente se presenta un informe mensual sobre el estado de embargos a nivel de cada Dirección Regional, el valor más representativo está en la Dirección Regional Choco por \$454.908.935.

Nota 9: 24 Cuentas por pagar

El saldo de este grupo representa las cuentas por pagar constituidas presupuestalmente (Obligaciones Presupuestales en SIIF Nación) de acuerdo con las obligaciones contraídas por el ICBF, en las cuales se recibió el bien o servicio, además se encuentran los Documentos de Recaudo por Clasificar – DRXC, las mismas están conformadas así:

En Pesos

CUENTA	CONCEPTO	Julio 31 / 2019	Julio 31 / 2018	Variación	%
2401	ADQUISICION DE BIENES Y SERVICIOS NACIONALES	5,955,203,577	15,385,383,774	-9,430,180,197	-61.29
2407	RECURSOS A FAVOR DE TERCEROS	922,947,124	743,131,928	179,815,196	24.20
2424	DESCUENTOS DE NOMINA	3,089,099,173	3,153,880,422	-64,781,249	-2.05
2436	RETENCIÓN EN LA FUENTE E IMPUESTO DE TIMBRE	1,411,550,819	1,171,657,176	239,893,643	20.47
2440	IMPUESTOS, CONTRIBUCIONES Y TASAS	0	24,200	-24,200	-100.00
2460	CRÉDITOS JUDICIALES	0	9,367,231,080	-9,367,231,080	-100.00
2490	OTRAS CUENTAS POR PAGAR	590,562,784	226,439,626	364,123,158	160.80
	TOTALES	11,969,363,477	30,047,748,206	-18,078,384,729	-60.17

La cuenta 2401 Adquisición de bienes y servicios nacionales, las variaciones más significativas se reflejan en las regionales:

En Pesos

Regional	Julio 31 / 2019	Julio 31 / 2018	Variación	%
SEDE NACIONAL	3,467,733,757	7,377,756,977	-3,910,023,219	-53.00
GUAJIRA	445,320	3,668,331,995	-3,667,886,675	-99.99
CUNDINAMARCA	27,711,410	993,150,180	-965,438,770	-97.21
BOLÍVAR	2,014,702,095	1,239,824,167	774,877,928	62.50

De las cuentas por pagar constituidas a diciembre de 2018 \$ 22,404,994,181, a 31 de julio de 2019 se han liberado cuentas por valor de \$140.611.042.

La cuenta 2424 Descuentos de Nomina corresponde a las deducciones realizadas en la nómina del ICBF a sus servidores y que deben ser transferidos a la entidad competente. Su saldo a 31 de julio de 2019 esta discriminado así:

En Pesos

CUENTA	CONCEPTO	Julio 31 / 2019	Julio 31 / 2018	Variación	%
242401	Aportes a fondos pensionales	1,341,448,834	1,093,319,374	248,129,460	22.70
242402	Aportes a seguridad social en salud	1,249,967,811	985,790,082	264,177,729	26.80
242404	Sindicatos	12,887,221	35,088,966	-22,201,745	-63.27
242405	Cooperativas	6,691,848	40,457,337	-33,765,489	-83.46
242406	Fondos de empleados	772,616	595,908,015	-595,135,399	-99.87
242407	Libranzas	0	136,588,814	-136,588,814	-100.00
242411	Embargos judiciales	120,059,720	73,659,416	46,400,304	62.99
242413	Cuentas de ahorro para el fomento de la construcción (afc)	3,085,000	-10,746,067	13,831,067	-128.71
242490	Otros descuentos de nómina	354,186,123	203,814,485	150,371,638	73.78
	TOTALES	3,089,099,173	3,153,880,422	-64,781,249	-2.05

La cuenta 2436 Retención en la fuente e impuesto de timbre, su saldo a 31 de julio de 2019 por valor de \$1.411.550.819, corresponde al pago de la Declaración Mensual de Retención en la Fuente del mes de julio de 2019 por valor de \$1.212.076.000, que fue cancelado en el mes de agosto de 2019 por la Tesorería de la Dirección Financiera y retención de ICA cuyo saldo a 31 de julio es de \$176.591.142.

Nota 10: 25 Beneficios a los Empleados

El saldo de los Beneficios a los Empleados lo conforman las siguientes Sub cuentas:

En Pesos

CUENTA	CONCEPTO	Julio 31 / 2019	Julio 31 / 2018	Variación	%
251101	Nómina por pagar	1,282,356	1,282,356	0	0.00
251104	Vacaciones	5,207,620,919	0	5,207,620,919	0.00
251105	Prima de vacaciones	2,981,429,751	0	2,981,429,751	0.00
251109	Bonificaciones	347,006,685	3,802,821,579	-3,455,814,894	-90.88
251110	Otras primas	1,193,347	0	1,193,347	0.00
251111	Aportes a riesgos laborales	4,358	0	4,358	0.00
251122	Aportes a fondos pensionales - empleador	62,977	0	62,977	0.00
251123	Aportes a seguridad social en salud - empleador	44,613	0	44,613	0.00
251124	Aportes a cajas de compensación familiar	20,993	0	20,993	0.00
251410	Cálculo actuarial de pensiones actuales	711,835,326	712,623,081	-787,755	-0.11
	TOTALES	9,250,501,325	4,516,727,016	4,733,774,309	104.81

La cuenta 251410 Cálculo actuarial de pensiones actuales corresponde a saldo pendiente de pago a julio de 2019 como Calculo Actuarial.

Nota 11 : 29 Otros Pasivos

El saldo de los Otros Pasivos lo conforman las siguientes Sub cuentas:

En Pesos

CUENTA	CONCEPTO	Julio 31 / 2019	Julio 31 / 2018	Variación	%
2902	RECURSOS RECIBIDOS EN ADMINISTRACIÓN	7,554,600	17,108,506	-9,553,906	-55.84
2910	INGRESOS RECIBIDOS POR ANTICIPADO	160,514,992	160,514,992	0	0.00
	TOTALES	168,069,592	177,623,498	-9,553,906	-5.38

La cuenta 291007 Ingresos Recibidos por Anticipado – Ventas \$160.514.992 corresponde a anticipos recibido en la Dirección Regional Boyacá \$118,077,200 y el GFSDG \$42,437,792.

Nota 12: 27 Provisiones

El saldo de las Provisiones lo conforman las siguientes Sub cuentas:

En Pesos

CUENTA	CONCEPTO	Julio 31 / 2019	Julio 31 / 2018	Variación	%
270101	Civiles	1,594,310,587	2,170,197,776	-575,887,189	-26.54
270103	Administrativas	94,479,044,560	65,698,261,653	28,780,782,907	43.81
270105	Laborales	5,134,281,647	7,335,811,852	-2,201,530,205	-30.01
270190	Otros litigios y demandas	85,600,000	85,600,000	0	0.00
279015	Mecanismos alternativos de solución de conflictos	9,365,903,910	35,427,774,527	-26,061,870,617	-73.56
	TOTALES	110,659,140,704	110,717,645,808	-58,505,104	-0.05

Las Direcciones Regionales que reflejan las variaciones más significativas por Provisión para Litigios y Demandas Administrativas son:

En Pesos

Regional	Julio 31 / 2019	Julio 31 / 2018	Variación	%
SEDE NACIONAL	21,697,305,347	4,215,696,170	17,481,609,177	414.68
BOGOTÁ	18,964,735,383	13,377,475,351	5,587,260,032	41.77
CHOCO	3,032,443,227	8,984,135,459	-5,951,692,232	-66.25

Las provisiones se reconocen, por los pasivos a cargo del ICBF que están sujetos a condiciones de incertidumbre en relación con su cuantía y/o vencimiento, estas se registran conforme a lo establecido en la Resolución 5050 de 2017 y de acuerdo con la Política Contable de Activos y Pasivos Contingentes y Provisiones del ICBF.

Nota 13: 31 Patrimonio de las Entidades de Gobierno

En Pesos

CUENTA	CONCEPTO	Julio 31 / 2019	Julio 31 / 2018	Variación	%
3105	CAPITAL FISCAL	1,555,050,717,545	1,970,219,917,545	-415,169,200,000	-21.07
3109	RESULTADOS DE EJERCICIOS ANTERIORES	263,573,514,538	-508,509,532,504	772,083,047,042	-151.83
3110	RESULTADO DEL EJERCICIO	314,218,561,763	235,450,472,621	78,768,089,142	33.45
3145	IMPACTOS POR LA TRANSICIÓN AL NUEVO MARCO DE REGULACIÓN	0	765,963,849,864	-765,963,849,864	-100.00
	TOTALES	2,132,842,793,846	2,463,124,707,526	-330,281,913,680	-13.41

3105 Capital Fiscal

En el mes de marzo de 2019, el ICBF efectuó el registro del Excedente Financiero autorizado por la Dirección Nacional de Planeación mediante CONPES 3953 del 13 de diciembre de 2018 el cual autorizo una capitalización de Excedentes Financieros al ICBF por valor de \$109.484.800.000 y en abril de 2018 se registró el excedente financiero autorizado con CONPES 3912 por \$524.654.000.000.

3109 Resultado de Ejercicios Anteriores

El saldo de esta cuenta refleja el traslado del resultado del ejercicio 2018 por \$ - 413.852.342.844, por el traslado del Impacto de la transición al nuevo marco de Regulación por valor de \$765.963.114.840 y la Corrección de errores de un periodo contable anterior \$-3,021,786,469, (para el año 2018 corresponde al registro del Excedente Financiero por \$524.654.000.000 y a las cuentas por pagar registradas a diciembre 31 de 2017 y liquidadas en el año 2018 por un menor valor \$16.144.467.496).

3145 Impactos por la Transición al Nuevo Marco de Regulación

El saldo de esta cuenta corresponde a los Impactos por la Transición al Marco Normativo Para Entidades de Gobierno registrados en el mes de enero de 2018 y trasladados a la cuenta 3109 Resultado de Ejercicios Anteriores en el año 2019.

Nota 14: 81 Activos contingentes

Corresponden a las cuentas que representan hechos, condiciones o circunstancias existentes que implican incertidumbre en relación con un posible derecho de la entidad contable pública.

En Pesos

CUENTA	CONCEPTO	Julio 31 / 2019	Julio 31 / 2018	Variación	%
812001	Civiles	118,619,469,968	111,722,454,290	6,897,015,678	6.17
812002	Laborales	390,460,494	410,674,490	-20,213,996	-4.92
812003	Penales	3,294,042,229	1,801,074,160	1,492,968,069	82.89
812004	Administrativas	22,708,023,735	17,468,057,419	5,239,966,316	30.00
819003	Intereses de mora	38,707,855,590	56,376,368,719	-17,668,513,129	-31.34
819090	Otros Activos Contingentes	11,437,947,905	1,667,480,787	9,770,467,118	585.94
	TOTALES	195,157,799,921	189,446,109,865	5,711,690,056	3.01

El registro Contable de la Cuenta 8120 Litigios y Mecanismos Alternativos de Solución de conflictos, se efectúa con el Oficio suscrito por el Servidor Público responsable del Grupo Jurídico de la Dirección Regional, y para el caso del Grupo Financiero Sede de la Dirección General por parte del Jefe de la Oficina Asesora Jurídica de la Dirección General acompañado del Auto Admisorio emitido por la entidad competente, al mes de julio de 2019 existen 715 procesos a favor.

En la cuenta 8190 Otros Activos Contingentes por \$ 50.145.803.495, el valor más representativo corresponde a los Intereses de mora causados sobre las deudas de difícil recaudo por \$38.707.855.590.

Nota 15: 83 Deudoras de control

El saldo de las de Orden Deudoras de Control lo conforman las siguientes Sub cuentas y corresponden a:

En Pesos

CUENTA	CONCEPTO	Julio 31 / 2019	Julio 31 / 2018	Variación	%
830616	Pagarés, letras de cambio y otros	0	346,592,980	-346,592,980	-100.00
831510	PROPIEDADES, PLANTA Y EQUIPO	45,371,514,278	73,757,373,436	-28,385,859,158	-38.49
831535	CUENTAS POR COBRAR	1,938,081,710	2,029,741,010	-91,659,300	-4.52
831590	Otros bienes y derechos retirados	35,380,653,249	304,813,333	35,075,839,916	
834704	PROPIEDADES, PLANTA Y EQUIPO	28,528,533,913	12,178,892,546	16,349,641,367	134.25
834790	Otros bienes entregados a terceros	4,153,539,274	1,198,945,837	2,954,593,437	246.43
836101	Internas	293,096,595	4,375,127,099	-4,082,030,504	-93.30
839090	OTRAS CUENTAS DEUDORAS DE CONTROL	2,886,059	14,372,503	-11,486,444	-79.92
	TOTALES	115,668,305,078	94,205,858,744	21,462,446,334	22.78

Nota 16: 91 Pasivos contingentes

La cuenta 9120 Litigios y mecanismos alternativos de solución de conflictos por \$665.452.311.438, se incluyen las cuentas que representan hechos, condiciones o circunstancias existentes, que implican incertidumbre en relación con una posible obligación de la Entidad Contable Pública.

En Pesos

CUENTA	CONCEPTO	Julio 31 / 2019	Julio 31 / 2018	Variación	%
912001	Civiles	4,509,320,072	8,179,215,426	-3,669,895,354	-44.87
912002	Laborales	110,928,271,256	82,186,501,817	28,741,769,439	34.97
912004	Administrativos	537,058,114,225	508,366,576,872	28,691,537,353	5.64
919090	OTROS PASIVOS CONTINGENTES	1,297,738,540	0	1,297,738,540	0.00
	TOTALES	653,793,444,093	598,732,294,115	55,061,149,978	9.20

Nota 17: 93 Acreedoras de control

En esta cuenta se registran las operaciones que el ICBF realiza con terceros, que por su naturaleza no afecta su situación financiera, así como las que permiten ejercer control administrativo, sobre las obligaciones.

En Pesos

CUENTA	CONCEPTO	Julio 31 / 2019	Julio 31 / 2018	Variación	%
930102	Derechos	112,402,972	119,037,447	-6,634,475	-5.57
930601	Inversiones	0	4,100,000	-4,100,000	-100.00
930616	Pagarés, letras de cambio y otros	1,726,436,547	83,332,246	1,643,104,301	
930806	Bienes	5,771,972,938	5,686,824,926	85,148,012	1.50
939090	OTRAS CUENTAS ACREEDORAS DE CONTROL	1,209,970,893	0	1,209,970,893	0.00
	TOTALES	8,820,783,350	5,893,294,619	2,927,488,731	49.67

Nota 18: 41 Ingresos fiscales

En este Grupo, se incluyen las cuentas que representan los ingresos obtenidos por la entidad a través de la aplicación de las leyes que sustentan el cobro de conceptos tales como multas, sanciones, cuotas de sostenimiento, rentas parafiscales, entre otros, derivados del poder impositivo del Estado.

Se ha presentado una reducción en el recaudo de los aportes parafiscales del ICBF, en razón principalmente a que varias cooperativas han dejado de realizar sus pagos, o los están realizando de manera incorrecta, amparados en la interpretación que están haciendo del artículo 118 de la Ley 1943 (Ley de financiamiento), el cual señala que “... **Parágrafo 2°.** Las entidades que deben realizar el proceso de calificación de que trata el inciso segundo del artículo 19 del Estatuto Tributario, para ser admitidas como contribuyentes del régimen tributario especial (...) **estarán obligadas a realizar los aportes parafiscales...**”. Dado que las cooperativas no tenían que hacer el proceso de calificación para ser admitidas en el régimen tributario especial, porque desde su constitución hacen parte de él, estas entidades argumentan que no están obligadas a realizar aportes parafiscales.

Lo anterior implica que a julio de 2019, hemos dejado de percibir cerca de \$24.496 millones, de continuar esta situación, se puede generar un alto impacto sobre los ingresos del ICBF para la vigencia 2019.

Aunado a lo anterior, en el proyecto de ley del PND se incluyó el artículo 339, según el cual las cooperativas seguirán teniendo la exención del pago de parafiscales, al que se refiere el artículo 114-1 del estatuto tributario.

Está conformada por las siguientes subcuentas:

En Pesos

CUENTA	CONCEPTO	Julio 31 / 2019	Julio 31 / 2018	Variación	%
411002	Multas	414,058	1,624,801,063	-1,624,387,005	-99.97
411003	Intereses	0	20,179,954	-20,179,954	-100.00
411004	Sanciones	916,812,377	149,615,096	767,197,281	512.78
411402	Icbf	1,417,010,192,941	1,384,589,181,449	32,421,011,492	2.34

419502	Contribuciones, tasas e ingresos no tributarios	0	-31,311,493	31,311,493	-100.00
419505	Aportes y cotizaciones	-626,823,450	-448,822,808	-178,000,642	39.66
TOTALES		1,417,300,595,926	1,385,903,643,261	31,396,952,665	2.27

Nota 19: 44 Transferencias

Esta categoría incluye las cuentas que representan los ingresos recibidos de terceros sin contraprestación, por conceptos como: recursos que recibe la entidad de otras entidades públicas, condonaciones de deudas, asunción de deudas por parte de terceros, bienes declarados a favor de la Nación, bienes expropiados y donaciones. El saldo de la cuenta lo conforman las siguientes subcuentas:

En Pesos

CUENTA	CONCEPTO	Julio 31 / 2019	Julio 31 / 2018	Variación	%
442802	Para proyectos de inversión	44,559,879,490	36,217,145,807	8,342,733,683	23.04
442807	Bienes recibidos sin contraprestación	37,380,631,261	4,550,453,073	32,830,178,188	721.47
442808	Donaciones	213,106,150	3,156,136,447	-2,943,030,297	-93.25
442809	Bienes declarados a favor de la nación	1,460,264,779	638,870,715	821,394,064	128.57
TOTALES		83,613,881,680	44,562,606,042	39,051,275,638	87.63

La Regional Cundinamarca refleja un saldo de \$36,106,218,729 en la cuenta 442807 por registro de Lotes recibidos en comodato de la Beneficencia de Cundinamarca Ubicados en los municipios de Pacho y Fusagasugá, contratos pendientes de gestión por parte de la Dirección Administrativa.

Nota 20: 47 Operaciones Interinstitucionales :

Corresponde a las cuentas que representan los fondos recibidos por la entidad, en efectivo y/o equivalentes al efectivo, de la tesorería centralizada, para el pago de los gastos incluidos en el presupuesto; y los recaudos efectuados por la Dirección General de Crédito Público y del Tesoro Nacional (DGCPTN). También incluye las operaciones sin flujo de efectivo, realizadas entre entidades, con independencia del sector y nivel al que pertenezcan. El saldo de esta cuenta es conciliado mensualmente con el área de Presupuesto y la DTN. Lo conforman las siguientes subcuentas:

En Pesos

CUENTA	CONCEPTO	Julio 31 / 2019	Julio 31 / 2018	Variación	%
470508	Funcionamiento	1,526,858,053	111,280,800	1,415,577,253	1,272.08
470510	Inversión	2,551,389,465,466	2,357,655,627,571	193,733,837,895	8.22
472201	Cruce de cuentas	118,223,181	1,353,527	116,869,654	8,634.45
TOTALES		2,553,034,546,700	2,357,768,261,898	195,266,284,802	8.28

El valor de la cuenta 4705 corresponde a Fondos Recibidos por el ICBF, de la Dirección del Tesoro Nacional por la asignación de Recursos Nación, el saldo de esta cuenta es conciliada mensualmente con el área de Presupuesto.

Nota 21: 48 Otros Ingresos

El grupo 48 – Otros Ingresos está conformado por las siguientes subcuentas:

En Pesos

CUENTA	CONCEPTO	Julio 31 / 2019	Julio 31 / 2018	Variación	%
480201	Intereses sobre depósitos en instituciones financieras	2,648,824,221	766,537,597	1,882,286,624	245.56
480206	Ganancia por valoración de inversiones de administración de liquidez a valor de mercado (valor razonable) con cambios en el resultado	20,568,580	22,515	20,546,065	
480213	Intereses, dividendos y participaciones de inversiones de administración de liquidez al costo	6,972,333	34,182,188	-27,209,855	-79.60
480221	Rendimiento efectivo préstamos por cobrar	12,568,532	13,988,519	-1,419,987	-10.15
480225	Ganancia por derechos en fideicomiso	0	63,191,614	-63,191,614	-100.00
480232	Rendimientos sobre recursos entregados en administración	10,758,272,685	2,264,372,734	8,493,899,951	375.11
480233	Intereses de mora	5,111,447,962	6,239,781,963	-1,128,334,001	-18.08
480290	Otros ingresos financieros	0	200,141	-200,141	-100.00
480601	EFFECTIVO Y EQUIVALENTES AL EFFECTIVO	44,351	0	44,351	0.00
480805	Ganancia por baja en cuentas de activos no financieros	128,785,825	1,947,751,987	-1,818,966,162	-93.39
480815	Fotocopias	4,967,413	1,383,395	3,584,018	259.07
480824	Aportes pensionales	0	54,157	-54,157	-100.00
480825	Sobrantes	16,770,385	0	16,770,385	0.00
480826	Recuperaciones	63,055,727,388	23,277,315,837	39,778,411,551	170.89
480827	Aprovechamientos	15,757,197	2,388,957,348	-2,373,200,151	-99.34
480828	Indemnizaciones	284,345,670	426,846,395	-142,500,725	-33.38
480843	Prueba de paternidad	6,399,635	310,684,855	-304,285,220	-97.94
480890	Otros ingresos diversos	200,076,787	77,913,574	122,163,213	156.79
483002	CUENTAS POR COBRAR	5,117,619,372	2,937,597,197	2,180,022,175	74.21
483004	Préstamos por cobrar	34,161,587	714,922	33,446,665	4,678.37
483005	INVENTARIOS	9,272,487	0	9,272,487	0.00
	TOTALES	87,432,582,410	40,751,496,938	46,681,085,472	114.55

El valor más significativo de la cuenta 480826 recuperaciones más significativo está en la Dirección Regional Risaralda, corresponde a Registro de Sentencia (04 de diciembre del 2018), Radicado 66001-33-31-002-2017-00107-00 por valor de \$35,243,834,645,3, mediante la cual se resuelven los recursos de revisión interpuestos ante el Consejo de Estado por la Acción de Grupo presentada por la Cooperativa de trabajo Asociado Contribuir Empresarial C.T.A. y reintegro por contratos de aportes.

Las variaciones más significativas de esta cuenta se reflejan en las Direcciones Regionales:

En Pesos

Regional	Julio 31 / 2019	Julio 31 / 2018	Variación	%
BOGOTÁ	8,511,381,443	2,599,957,558	5,911,423,886	227.37
NORTE DE SANTANDER	3,525,878,626	642,891,064	2,882,987,562	448.44
ANTIOQUIA	2,804,610,543	1,129,769,445	1,674,841,098	148.25
GUAJIRA	787,344,271	148,889,788	638,454,483	428.81
VALLE	584,501,893	78,671,406	505,830,488	642.97
CESAR	959,475,275	3,774,085,969	-2,814,610,694	-74.58
SEDE NACIONAL	3,604,059,083	5,450,127,257	-1,846,068,174	-33.87

Nota 22: 51 Gastos de administración y Operación

El grupo 51 – Gastos de Administración está conformado por las siguientes cuentas:

En Pesos

CUENTA	CONCEPTO	Julio 31 / 2019	Julio 31 / 2018	Variación	%
5101	SUELDOS Y SALARIOS	162,223,503,354	152,450,826,589	9,772,676,765	6.41
5103	CONTRIBUCIONES EFECTIVAS	37,262,411,843	36,429,746,746	832,665,097	2.29
5104	APORTES SOBRE LA NÓMINA	3,379,042,900	3,319,136,300	59,906,600	1.80
5107	PRESTACIONES SOCIALES	40,669,860,586	49,403,958,683	-8,734,098,097	-17.68
5108	GASTOS DE PERSONAL DIVERSOS	771,608,485	4,297,689,488	-3,526,081,003	-82.05
5111	GENERALES	88,039,286,765	72,824,214,628	15,215,072,137	20.89
5120	IMPUESTOS, CONTRIBUCIONES Y TASAS	4,287,800,313	3,839,508,411	448,291,902	11.68
	TOTALES	336,633,514,246	322,565,080,845	14,068,433,401	4.36

La cuenta 5101 Sueldos y Salarios corresponde al pago de la nómina del personal de planta del ICBF.

Nota 23: 53 Deterioro, Depreciaciones, Amortizaciones y Provisiones,

El grupo 53 – Deterioro, Depreciaciones, Amortizaciones y Provisiones, de acuerdo con lo establecido en el manual de políticas contables bajo el marco normativo para entidades de

gobierno, en el mes de julio se efectuó una nueva medición del deterioro para los préstamos concedidos, este Grupo se conforma por las siguientes cuentas:

En Pesos

CUENTA	CONCEPTO	Julio 31 / 2019	Julio 31 / 2018	Variación	%
5347	DETERIORO DE CUENTAS POR COBRAR	3,313,386	636,338	2,677,048	420.70
5349	DETERIORO DE PRÉSTAMOS POR COBRAR	113,343,746	0	113,343,746	0.00
5360	DEPRECIACIÓN DE PROPIEDADES, PLANTA Y EQUIPO	9,243,678,526	8,002,689,240	1,240,989,286	15.51
5368	PROVISIÓN LITIGIOS Y DEMANDAS	45,631,666,516	38,450,002,158	7,181,664,358	18.68
	TOTALES	54,992,002,174	46,453,327,736	8,538,674,438	18.38

Las variaciones más significativas de provisiones para Litigios y Demandas se reflejan en las Direcciones Regionales:

En Pesos

Regional	Julio 31 / 2019	Julio 31 / 2018	Variación	%
BOGOTÁ	13,703,197,201	6,410,312,031	7,292,885,170	113.77
CESAR	0	4,227,144,352	-4,227,144,352	-100.00
CHOCO	43,832,424	5,990,563,656	-5,946,731,232	-99.27
CAQUETÁ	318,120,674	6,961,351,349	-6,643,230,675	-95.43

Nota 24: 55 Gasto Público Social

El grupo 55 – Gasto Público Social está conformado por las siguientes cuentas:

En Pesos

CUENTA	CONCEPTO	Julio 31 / 2019	Julio 31 / 2018	Variación	%
550406	Asignación de bienes y servicios	0	238,314,690	-238,314,690	-100.00
550702	Contribuciones imputadas	0	837,099	-837,099	-100.00
550704	APORTES SOBRE LA NÓMINA	0	10,981,681	-10,981,681	-100.00
550705	GENERALES	85,940,052,395	84,302,988,440	1,637,063,955	1.94
550706	Asignación de bienes y servicios	3,286,695,603,448	3,099,771,185,527	186,924,417,921	6.03
550707	PRESTACIONES SOCIALES	143,363,524	768,081,743	-624,718,219	-81.33
550708	GASTOS DE PERSONAL DIVERSOS	0	2,233,960,199	-2,233,960,199	-100.00
	TOTALES	3,372,779,019,367	3,187,326,349,379	185,452,669,988	5.82

La cuenta más representativa 550706 Asignación de Bienes y Servicios, corresponde al pago realizado en el desarrollo misional del ICBF.

Nota 25: 57 Operaciones Interinstitucionales

El grupo 57 – Operaciones Interinstitucionales corresponde a la cuenta 572080 Recaudos por valor de \$54.444.509.059, registra las operaciones derivadas de los reintegros de fondos a la Dirección General del Tesoro Nacional, tanto en la vigencia actual como de vigencias anteriores.

Nota 26: 58 Otros Gastos

El grupo 58 – Otros gastos está conformado por las siguientes cuentas:

En Pesos					
CUENTA	CONCEPTO	Julio 31 / 2019	Julio 31 / 2018	Variación	%
580402	Interés por beneficios a los empleados	0	60,000	-60,000	-100.00
580408	Pérdida en derechos en fideicomiso	0	1,543,159	-1,543,159	-100.00
580409	Pérdida por compraventa de divisas	40,956,436	0	40,956,436	0.00
580411	Pérdida por valoración de inversiones de administración de liquidez a valor de mercado (valor razonable) con cambios en el resultado	8,356,137	2,785,500	5,570,637	199.99
580423	Pérdida por baja en cuentas de cuentas por cobrar	4,869,164,332	1,764,586,473	3,104,577,859	175.94
580439	Intereses de mora	0	35,255,668	-35,255,668	-100.00
580447	Intereses sobre créditos judiciales	192,648,461	0	192,648,461	0.00
580490	Otros gastos financieros	237,908	181,791,675	-181,553,767	-99.87
589012	Sentencias	761,870,840	1,434,577,092	-672,706,252	-46.89
589013	Laudos arbitrales y conciliaciones extrajudiciales	0	47,688,272	-47,688,272	-100.00
589016	Ajustes o mermas sin responsabilidad	8,603	5,294,979	-5,286,376	-99.84
589017	Pérdidas en siniestros	140,082,394	0	140,082,394	0.00
589019	Pérdida por baja en cuentas de activos no financieros	1,919,187,522	212,780,460	1,706,407,062	801.96
589025	Multas y sanciones	1,505,542	807,573	697,969	86.43
589026	Servicios financieros	0	22,196	-22,196	-100.00
589090	Otros gastos diversos	15,933	8,499,122	-8,483,189	-99.81
589301	Contribuciones, tasas e ingresos no tributarios	379,966,000	0	379,966,000	0.00
589303	Aportes y cotizaciones	0	451,523,791	-451,523,791	-100.00
589337	Gravamen a los movimientos financieros	0	7,703	-7,703	-100.00
	TOTALES	8,314,000,108	4,147,223,663	4,166,776,445	100.47

Análisis Financiero – Vertical

El análisis vertical permite establecer si el ICBF tiene una distribución de sus activos equitativa y de acuerdo con las necesidades económicas y sociales.



República de Colombia
Instituto Colombiano de Bienestar Familiar
ANÁLISIS VERTICAL
Dirección Financiera
Grupo de Contabilidad
ESTADO DE SITUACIÓN FINANCIERA
a 31 de julio
(Cifras en Pesos)



Código	ACTIVO	AÑO 2019		AÑO 2018	
	CORRIENTE	987,902,745,426	43.6%	1,342,297,682,765	51.5%
11	Efectivo Y Equivalentes Al Efectivo	49,969,341,985	2.2%	30,820,922,554	1.2%
12	Inversiones E Instrumentos Derivados	3,923,786,043	0.2%	2,579,850,194	0.1%
13	Cuentas Por Cobrar	275,165,418,182	12.1%	270,154,812,877	10.4%
14	Prestamos Por Cobrar	124,335,188	0.0%	63,116,244	0.0%
15	Inventarios	17,053,142,418	0.8%	22,067,236,310	0.8%
19	Otros Activos	641,666,721,610	28.3%	1,016,611,744,586	39.0%
	NO CORRIENTE	1,276,987,123,518	56.4%	1,266,286,769,289	48.5%
12	Inversiones E Instrumentos Derivados	0	0.0%	0	0.0%
13	Cuentas Por Cobrar	7,068,899,828	0.3%	11,468,777,114	0.4%
14	Prestamos Por Cobrar	0	0.0%	694,927,100	0.0%
16	Propiedades, Planta Y Equipo	1,259,128,348,762	55.6%	1,243,333,190,147	47.7%
17	Bienes De Uso Público E Históricos Y Culturales	10,789,874,928	0.5%	10,789,874,928	0.4%
19	Otros Activos	0	0.0%	0	0.0%
		2,264,889,868,944	100.0%	2,608,584,452,054	100.0%
	PASIVO				
	CORRIENTE	21,380,379,794	0.9%	34,724,990,214	1.3%
24	Cuentas por Pagar	11,989,363,477	0.5%	30,047,748,206	1.2%
25	Beneficios A Los Empleados	9,250,501,325	0.4%	4,516,727,016	0.2%
29	Otros Pasivos	160,514,992	0.0%	160,514,992	0.0%
	NO CORRIENTE	110,666,695,304	4.9%	110,734,754,314	4.2%
27	Provisiones	110,659,140,704	4.9%	110,717,645,808	4.2%
29	Otros Pasivos	7,554,600	0.0%	17,108,506	0.0%
	TOTAL PASIVO	132,047,075,098	5.8%	145,459,744,528	5.6%
	PATRIMONIO	2,132,842,793,846	94.2%	2,463,124,707,526	94.4%
31	Patrimonio Institucional	2,132,842,793,846	94.2%	2,463,124,707,526	94.4%
	TOTAL PASIVO Y PATRIMONIO	2,264,889,868,944	100.0%	2,608,584,452,054	100.0%

- El Efectivo y Equivalentes a Efectivo representa el 2.2% del total del Activo, cuya cuenta más representativa es Depósitos en Instituciones Financieras por \$48.924.722.768.
- Las inversiones están representadas en cuotas partes y acciones, la más representativa son las cuotas partes de Laboratorios NEO, representan el 0.2% del Activo.
- La propiedad, planta y equipo, representan el 55.6% del total del Activo, corresponde a los bienes que el instituto necesita para poder operar (Maquinaria, terrenos, edificios, equipos, etc.).
- Las cuentas por cobrar representan el 12.4%.
- La cuenta Otros Activos representa el 28.3%, corresponde a Recursos Entregados en Administración (\$641.032.672.768), conformados principalmente por Recursos entregados en administración DTN - SCUN por \$600.444.014.908, en desarrollo de la Ley 1753 del 9 de junio de 2015 y Recursos entregados en administración por \$39,837,458,442, corresponden al Grupo Financiero Sede de la Dirección General de recursos suministrados a FONADE por \$20,679,858,191 y FINDETER por \$19.157.581.471 para adelantar obras de Infraestructura.
- Respecto a los Pasivos corrientes son poco representativos 0.9% del total del Activo, su relación con los Activos Corrientes es de 46.21 veces, por lo tanto, sus Obligaciones a corto plazo se pueden cubrir.
- El Pasivo total son las obligaciones que el instituto tiene con terceros corresponde al 5.8% del total del Activo, con una Solidez de 17.15 veces lo que nos indica que sus Obligaciones se pueden cubrir, su valor más representativo son las Provisiones 4.9%.
- El Patrimonio Institucional representa el 94.2% del total del Activo, de los cuales el más representativo es el Capital Fiscal.

Código	Cuentas	AÑO 2019		AÑO 2018	
ACTIVIDADES ORDINARIAS					
INGRESOS OPERACIONALES		4,077,668,776,417	100.0%	3,800,555,100,592	100.0%
41	Ingresos Fiscales	1,417,300,595,926	34.8%	1,385,903,643,261	36.5%
44	Transferencias	83,613,881,680	2.1%	44,562,606,042	1.2%
47	Operaciones Interinstitucionales	2,553,034,546,700	62.6%	2,357,768,261,898	62.0%
48	Otros Ingresos	23,719,752,111	0.6%	12,320,589,391	0.3%
GASTOS OPERACIONALES		3,818,849,044,846	93.7%	3,589,388,311,858	94.4%
51	De Administración Y Operación	336,633,514,246	8.3%	322,565,080,845	8.5%
53	Deterioro, Depreciaciones, Amortizaciones Y Provisiones	54,992,002,174	1.3%	46,453,327,736	1.2%
54	Transferencias y Subvenciones	0	0.0%	0	0.0%
55	Gasto Público Social	3,372,779,019,367	82.7%	3,187,326,349,379	83.9%
57	Operaciones interinstitucionales	54,444,509,059	1.3%	33,043,553,898	0.9%
EXCEDENTE (DÉFICIT) OPERACIONAL		258,819,731,571	6.3%	211,166,788,734	5.6%
INGRESOS NO OPERACIONALES		63,712,830,300	1.6%	28,430,907,550	0.7%
48	Otros Ingresos	63,712,830,300	1.6%	28,430,907,550	0.7%
GASTOS NO OPERACIONALES		8,314,000,108	0.2%	4,147,223,663	0.1%
58	Otros Gastos	8,314,000,108	0.2%	4,147,223,663	0.1%
EXCEDENTE (DÉFICIT) NO OPERACIONAL		55,398,830,192	1.4%	24,283,683,887	0.6%
EXCEDENTE (DÉFICIT) DEL EJERCICIO		314,218,561,763	7.7%	235,450,472,621	6.2%

En el Estado de Resultados, los rubros con mayor representación son:

- El 62.68% de los Ingresos Operacionales corresponden a Operaciones Interinstitucionales por Fondos Recibidos.
- El 34.8% de los Ingresos Operacionales se generaron en Ingresos Fiscales - Aportes Parafiscales 3% sobre la nómina. Ley 27 de 1974 y Ley 89 de 1988 los intereses de mora generados sobre los mismos se registran en la cuenta 48 Otros Ingresos.
- Del total de los Ingresos Operacionales el 82.7% se ejecutó como Gasto Público Social.
- El excedente Operacional es del (6.3%)
- El excedente Neto es del (7.7%)

Análisis Financiero – Horizontal

Para realizar el análisis horizontal se requiere disponer de estados financieros de dos periodos diferentes, es decir, debe ser comparativo, lo que busca el análisis horizontal, es precisamente comparar un periodo con otro para observar el comportamiento de los estados financieros en el periodo objeto de análisis.


Código	ACTIVO	AÑO 2019	AÑO 2018	Variación	
				Absoluta	Relativa
	CORRIENTE	987,902,745,426	1,342,297,682,765	-354,394,937,339	-26.4%
11	Efectivo Y Equivalentes Al Efectivo	49,969,341,985	30,820,922,554	19,148,419,431	62.1%
12	Inversiones E Instrumentos Derivados	3,923,786,043	2,579,850,194	1,343,935,849	52.1%
13	Cuentas Por Cobrar	275,165,418,162	270,154,812,877	5,010,605,305	1.9%
14	Prestamos Por Cobrar	124,335,188	63,116,244	61,218,944	97.0%
15	Inventarios	17,053,142,418	22,067,236,310	-5,014,093,892	-22.7%
19	Otros Activos	641,666,721,610	1,016,611,744,586	-374,945,022,976	-36.9%
	NO CORRIENTE	1,276,987,123,518	1,266,286,769,289	10,700,354,229	0.8%
12	Inversiones E Instrumentos Derivados	0	0	0	
13	Cuentas Por Cobrar	7,068,899,828	11,468,777,114	-4,399,877,286	-38.4%
14	Prestamos Por Cobrar	0	694,927,100	-694,927,100	-100.0%
16	Propiedades, Planta Y Equipo	1,259,128,348,762	1,243,333,190,147	15,795,158,615	1.3%
17	Bienes De Uso Público E Históricos Y Culturales	10,789,874,928	10,789,874,928	0	0.0%
19	Otros Activos	0	0	0	0.0%
		2,264,889,868,944	2,608,584,452,054	-343,694,583,110	-13.2%
	PASIVO				
	CORRIENTE	21,380,379,794	34,724,990,214	-13,344,610,420	-38.4%
24	Cuentas por Pagar	11,969,363,477	30,047,748,206	-18,078,384,729	-60.2%
25	Beneficios A Los Empleados	3,250,501,325	4,516,727,016	4,733,774,309	104.8%
29	Otros Pasivos	160,514,992	160,514,992	0	0.0%
	NO CORRIENTE	110,666,695,304	110,734,754,314	-68,059,010	-0.1%
27	Provisiones	110,659,140,704	110,717,645,808	-58,505,104	-0.1%
29	Otros Pasivos	7,554,600	17,108,506	-9,553,906	-55.8%
	TOTAL PASIVO	132,047,075,098	145,459,744,528	-13,412,669,430	-9.2%
	PATRIMONIO	2,132,842,793,846	2,463,124,707,526	-330,281,913,680	-13.4%
31	Patrimonio Institucional	2,132,842,793,846	2,463,124,707,526	-330,281,913,680	-13.4%
	TOTAL PASIVO Y PATRIMONIO	2,264,889,868,944	2,608,584,452,054	-343,694,583,110	-13.2%

- La variación de la cuenta Depósitos en Instituciones Financieras, obedece a la modalidad de pago establecida en los contratos celebrados con los bancos Davivienda, Occidente y Bancolombia, donde establecen que no se puede trasladar el 100% del total efectivo.
- La mayor variación de la cuenta Inversiones la reflejan las participaciones en Laboratorios NEO con un incremento de \$977.227.680 y la asignación de acciones de la Sociedad Fondo Inmobiliario S.A. por \$142.789.060.
- La variación de Cuentas por Cobrar corresponde a:
 - a) La causación del aporte PILA de acuerdo con el concepto de la CGN por \$195.978.479.875 (año 2018 por \$186.752.199.573). La estimación de los ingresos por Pila 3% se realiza con los valores reales que recauda el Grupo de Tesorería y se estima mediante una herramienta técnica formulando el pronóstico con base al comportamiento de los mismos meses de años anteriores.
 - b) Cuenta por cobrar a la Superintendencia de Notariado y Registro por el concepto de la Ley 55 de 1985, artículo 17 por \$70.371.051.540 (año 2018 por \$79.472.264.935).
- La variación de Prestamos por Cobrar corresponde principalmente al menor valor de los préstamos a empleados del GFSDG y depuración de los mismos.
- La variación de Otros Activos corresponde principalmente a la disminución de recursos nación administrados en la CUN \$367.893.356.124.
- La variación de las Cuentas por pagar corresponde principalmente al menor valor causado para proyectos de inversión en el GFSDG por \$-3.888.240.642 y la Dirección Regional Guajira por \$-3.660.091.388, y al traslado de la cuenta 2460 Créditos Judiciales a Provisiones por valor de \$9.365.904, correspondiente a sentencia de madres comunitarias.
- La variación de la cuenta Pasivos Estimados, corresponde principalmente al incremento de las Provisiones para Litigios por \$26.003.365.514 y la disminución de las provisiones diversas de la Cooperativa De Trabajo Asociado Gestionando Coop de la Regional Risaralda.
- La variación de la cuenta Beneficios a Empleados se generó por el mayor valor reportado al cierre de la vigencia 2018 para pago de Vacaciones, Primas y Bonificaciones por el área de Gestión Humana.
- El valor que genero la mayor variación en el Patrimonio Institucional se originó en la contabilización del traslado del resultado del ejercicio 2018 (Déficit por \$413.852.343) y la contabilización del Excedente Financiero aprobado por el Consejo Nacional de Política Económica y Social - CONPES e incorporado al Presupuesto por \$109.484.800.000 y el registro del traslado del Impacto por la Transición al Nuevo Marco de Regulación por \$765.963.114.840.


Código	Cuentas	AÑO 2019	AÑO 2018	Variación	
				Absoluta	Relativa
ACTIVIDADES ORDINARIAS					
INGRESOS OPERACIONALES		4,077,668,776,417	3,800,555,100,592	277,113,675,825	7.3%
41	Ingresos Fiscales	1,417,300,595,926	1,385,903,643,261	31,396,952,665	2.3%
44	Transferencias	83,613,881,680	44,562,606,042	39,051,275,638	87.6%
47	Operaciones Interinstitucionales	2,553,034,546,700	2,357,768,261,898	195,266,284,802	8.3%
48	Otros Ingresos	23,719,752,111	12,320,589,391	11,399,162,720	92.5%
GASTOS OPERACIONALES		3,818,849,044,846	3,589,388,311,858	229,460,732,988	6.4%
51	De Administración Y Operación	336,633,514,246	322,565,080,845	14,068,433,401	4.4%
53	Deterioro, Depreciaciones, Amortizaciones Y Provisiones	54,992,002,174	46,453,327,736	8,538,674,438	18.4%
54	Transferencias y Subvenciones	0	0	0	
55	Gasto Público Social	3,372,779,019,367	3,187,326,349,379	185,452,669,988	5.8%
57	Operaciones Interinstitucionales	54,444,509,059	33,043,553,898	21,400,955,161	64.8%
EXCEDENTE (DÉFICIT) OPERACIONAL		258,819,731,571	211,166,788,734	47,652,942,837	22.6%
INGRESOS NO OPERACIONALES		63,712,830,300	28,430,907,550	35,281,922,750	124.1%
48	Otros Ingresos	63,712,830,300	28,430,907,550	35,281,922,750	124.1%
GASTOS NO OPERACIONALES		8,314,000,108	4,147,223,663	4,166,776,445	100.5%
58	Otros Gastos	8,314,000,108	4,147,223,663	4,166,776,445	100.5%
EXCEDENTE (DÉFICIT) NO OPERACIONAL		55,398,830,192	24,283,683,887	31,115,146,305	128.1%
EXCEDENTE (DEFICIT) DEL EJERCICIO		314,218,561,763	235,450,472,621	78,768,089,142	33.5%

- La variación de Ingresos Fiscales entre las vigencias 2019 y 2018 corresponde a la causación del aporte PILA de acuerdo con el concepto radicado No 20162000012501 expedido por la Contaduría General de la Nación-CGN, relacionado con el reconocimiento de ingresos por concepto de aportes sobre la nómina recibidos por el ICBF en cumplimiento al principio de Devengo.
- La variación de Ingresos por Transferencias corresponde a bienes recibidos sin contraprestación, el ingreso correspondiente a la Superintendencia de Notariado y Registro por el concepto de la Ley 55 de 1985, artículo 17.
- La variación de Ingresos por Operaciones Interinstitucionales corresponde principalmente al mayor valor girado para gastos de inversión por el MHCP.
- La variación de Otros Ingresos corresponde principalmente a:
 - a) Recuperación proceso adelantado en la regional Risaralda y fallado a favor del ICBF por \$35,538,489,985.
 - b) Recursos no ejecutados en el año 2018 cuyo reintegro se efectuó en el año 2019.

- c) A julio del año 2019 se causaron y recaudaron Intereses de la cuenta CUN por \$10.758.272.685, (a julio de 2018 no se causaron ni recaudaron rendimientos de la CUN).
- La variación de Gastos de Administración y Operación se generó como efecto de los nombramientos por la convocatoria 433 de 2016 y ajuste salarial 2019.
 - La variación de Gastos por Deterioro, Depreciaciones, Amortizaciones y Provisiones principalmente se genera por el registro de provisiones para litigios.
 - La variación del Gasto Público Social corresponde a la ejecución de los contratos de Primera Infancia y Protección en el año 2019 es mayor al 2018 en \$185.452.669.988.
 - La variación de Gastos por Operaciones Interinstitucionales, corresponde Operaciones de enlace.
 - La variación en Otros Ingresos corresponde principalmente a disminución de las provisiones diversas de la Cooperativa De Trabajo Asociado Gestionando Coop de la Regional Risaralda.


JULIANA PUNGILUPPI LEYVA
C.C. 52.249.335
Directora General


ANDRÉS VERGARA BALLÉN
C.C. 79.795.405
Director Financiero


IVON JOHANNA AREVALO SOLEDAD
C.C. 35.252.653
Coordinadora Grupo de Contabilidad
T.P. No. 147.249-T