

Contenido

ESTADOS FINANCIEROS A SEPTIEMBRE 30 DE 2020	3
NOTAS DE CARÁCTER GENERAL.....	5
1. Información General.....	5
2. Misión, Visión, Valores y Objetivos Estratégicos	5
3. Marco Normativo	6
4. Políticas y prácticas contables	6
5. Bases de presentación.....	6
6. Estimaciones y juicios contables significativos.....	6
7. Información adicional relevante	7
NOTAS DE CARÁCTER ESPECÍFICO	8
Nota 1: 11 Efectivo y Equivalentes al Efectivo	8
Nota 2: 12 Inversiones e Instrumentos Derivados	10
Nota 3: 13 Cuentas por Cobrar.....	10
Nota 4: 14 Prestamos por Cobrar	15
Nota 5: 15 Inventarios	15
Nota 6: 16 Propiedades, planta y equipo.....	16
Nota 7: 17 Bienes de uso Público e Históricos y Culturales	20
Nota 8: 19 Otros Activos	20
Nota 9: 24 Cuentas por pagar	21
Nota 10: 25 Beneficios a los Empleados.....	23
Nota 11: 27 Provisiones	23
Nota 12 : 29 Otros Pasivos	24
Nota 13: 31 Patrimonio de las Entidades de Gobierno	24
Nota 14: 81 Activos contingentes	25
Nota 15: 83 Deudoras de control.....	26
Nota 16: 91 Pasivos contingentes	27
Nota 17: 93 Acreedoras de control.....	28
Nota 18: 41 Ingresos fiscales	28
Nota 19: 44 Transferencias	29
Nota 20: 47 Operaciones Interinstitucionales:.....	29
Nota 21: 48 Otros Ingresos	30
Nota 22: 51 Gastos de administración y Operación	31
Nota 23: 53 Deterioro, Depreciaciones, Amortizaciones y Provisiones,	32

Nota 24: 55 Gasto Público Social	34
Nota 25: 57 Operaciones Interinstitucionales.....	34
Nota 26: 58 Otros Gastos	34
Análisis Financiero – Vertical	35
Análisis Financiero – Horizontal	39

ESTADOS FINANCIEROS A SEPTIEMBRE 30 DE 2020

Cuadro 1. ESTADO DE SITUACIÓN FINANCIERA

ESTADO DE SITUACIÓN FINANCIERA
 a 30 de septiembre
 (Cifras en Pesos)

Código	ACTIVO	AÑO 2020	AÑO 2019	Código	PASIVO	AÑO 2020	AÑO 2019	
	CORRIENTE	333,564,199,434	370,399,630,871		CORRIENTE	43,373,394,368	15,464,636,949	
11	Efectivo Y Equivalentes Al Efectivo (1)	33,375,863,210	33,565,600,345	24	Cuentas por Pagar (9)	6,861,395,398	11,578,712,882	
12	Inversiones E Instrumentos Derivados (2)	2,748,315,158	3,322,384,336	25	Beneficios A Los Empleados (10)	36,466,778,578	3,725,409,075	
13	Cuentas Por Cobrar (3)	101,632,722,868	230,817,370,526	29	Otros Pasivos (12)	43,219,792	160,514,392	
14	Prestamos Por Cobrar (4)	71,704,306	111,519,052		NO CORRIENTE	149,442,730,747	115,510,173,068	
15	Inventarios (5)	20,722,751,870	17,486,186,383	27	Provisiones (11)	149,435,176,147	115,502,618,468	
19	Otros Activos (8)	775,012,242,022	625,095,366,169	29	Otros Pasivos (12)	7,554,600	7,554,600	
	NO CORRIENTE	1,250,071,040,966	1,245,307,772,929		PASIVO	192,816,725,115	130,374,810,017	
12	Inversiones E Instrumentos Derivados (2)	0	0		PATRIMONIO	1,930,818,515,285	2,085,332,593,783	
13	Cuentas Por Cobrar (3)	8,452,483,338	8,898,002,187	31	Patrimonio De Las Entidades De Gobierno (13)	1,930,818,515,285	2,085,332,593,783	
14	Prestamos Por Cobrar (4)	0	0		TOTAL PASIVO Y PATRIMONIO	2,183,635,240,400	2,216,307,403,800	
16	Propiedades, Planta Y Equipo (6)	1,194,574,763,697	1,225,619,895,814		CUENTAS DE ORDEN DEUDORAS	0	0	
17	Bienes De Uso Pk Misas E Históricas Y Culturales (7)	10,789,874,928	10,789,874,928		81	Activos Contingentes (14)	222,745,100,403	195,614,441,314
19	Otros Activos (8)	36,253,319,003	0		83	Deudoras De Control (15)	143,865,366,310	119,581,741,205
	TOTAL ACTIVO	2,183,635,240,400	2,216,307,403,800		89	Deudoras Por Contra (Cr)	-372,610,467,313	-315,196,182,519
	CUENTAS DE ORDEN DEUDORAS	0	0		91	Pasivos Contingentes (16)	593,058,632,318	663,632,321,338
					93	Acreedoras De Control (17)	43,340,770,366	44,589,037,858
					99	Acreedoras Por Contra (Db)	-636,399,402,684	-714,281,959,796

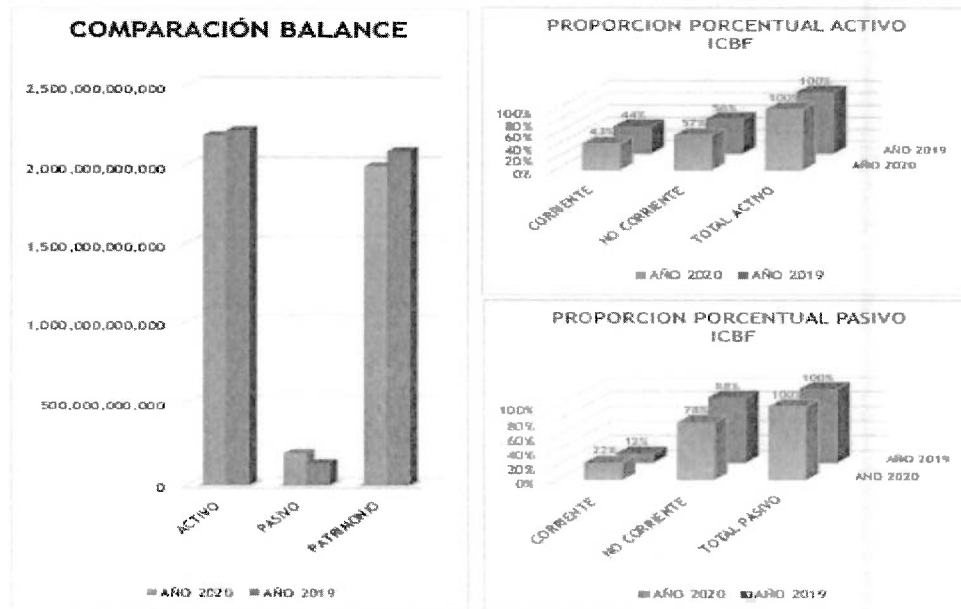
LINA MARÍA ARBELÁEZ ARBELÁEZ
 C.C. 31.539.836
 Directora General

ANDRÉS VERGARA BALLÉN
 C.C. 79.795.405
 Director Financiero

JAIRO HERNANDO CARDONA AGUIRRE
 C.C. 7.533.618
 Contador General
 T.P.No. 16.910-T

Documento Original Firmado

Gráfica 1. Análisis Estado de Situación Financiera



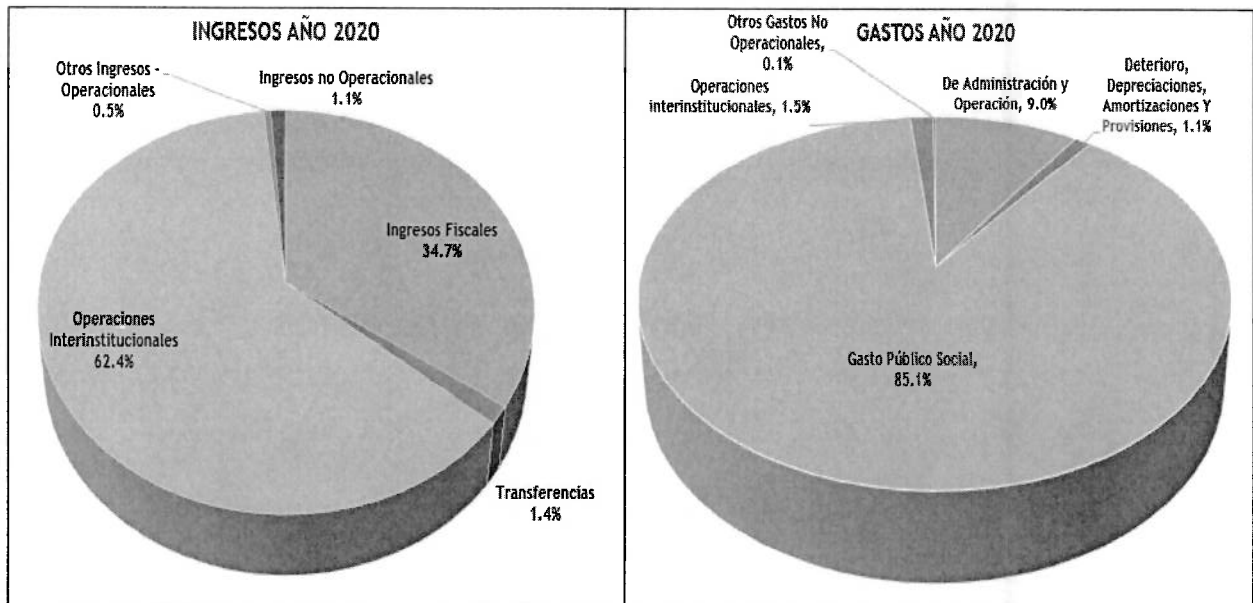
Cuadro 2. ESTADO DE RESULTADOS

ESTADO DE RESULTADOS
 De enero 01 a septiembre 30
 (Cifras en Pesos)

Código	Cuentas	AÑO 2020	AÑO 2019
ACTIVIDADES ORDINARIAS			
INGRESOS OPERACIONALES		4,828,700,009,007	4,947,845,632,769
41	Ingresos Fiscales	[18] 1,691,125,461,133	1,809,013,324,837
44	Transferencias	[19] 68,792,185,559	77,242,217,225
47	Operaciones Interinstitucionales	[20] 3,043,754,169,712	3,033,491,801,409
48	Otros Ingresos	[21] 25,028,192,603	28,098,289,298
GASTOS OPERACIONALES		4,716,553,184,305	4,749,845,451,561
51	De Administración Y Operación	[22] 439,402,235,578	432,740,629,654
53	Deterioro, Depreciaciones, Amortizaciones Y Provisiones	[23] 52,101,783,530	76,159,241,540
55	Gasto Público Social	[24] 4,152,513,854,684	4,185,050,207,219
57	Operaciones interinstitucionales	[25] 72,535,310,513	55,895,373,148
EXCEDENTE (DÉFICIT) OPERACIONAL		112,146,824,702	198,000,181,208
INGRESOS NO OPERACIONALES		51,528,969,598	77,736,152,487
48	Otros Ingresos	[21] 51,528,969,598	77,736,152,487
GASTOS NO OPERACIONALES		6,867,697,990	9,305,461,831
58	Otros Gastos	[26] 6,867,697,990	9,305,461,831
EXCEDENTE (DÉFICIT) NO OPERACIONAL		44,661,271,608	68,430,690,656
EXCEDENTE (DEFICIT) DEL EJERCICIO		156,808,096,310	266,430,871,864
<p>LINA MARÍA ARBELÁEZ ARBELÁEZ C.C. 31.539.836 Directora General</p> <p>ANDRÉS VERGARA BALLÉN JAIRO HERNANDO CARDONA AGUIRRE C.C. 79.795.405 C.C. 7.533.618 Director Financiero Contador General T.P. No. 16.980-T</p>			

Documento Original Firmado

Gráfica 2. Análisis resultados del ejercicio



NOTAS DE CARÁCTER GENERAL

1. Información General

El Instituto Colombiano de Bienestar Familiar – ICBF, es un Establecimiento Público con Personería Jurídica, autonomía administrativa, patrimonio propio y cobertura nacional, adscrito al Departamento Administrativo para la Prosperidad Social. Su domicilio legal se encuentra en la ciudad de Bogotá D.C. En la actualidad cuenta con 33 Direcciones Regionales, 1 Grupo Financiero Sede Dirección General y la Dirección General, estructura a través de la cual se busca ofrecer un servicio de calidad y con transparencia para el desarrollo y la protección integral de la primera infancia, la niñez, la adolescencia y el bienestar de las familias colombianas.

2. Misión, Visión, Valores y Objetivos Estratégicos

Misión

Promover el desarrollo y la protección integral de los niños, niñas y adolescentes, fortaleciendo las capacidades de los jóvenes y las familias como actores clave de los entornos protectores y principales agentes de transformación social.

Visión

Lideraremos la construcción de un país en el que los niños, niñas, adolescentes y jóvenes se desarrollen en condiciones de equidad y libres de violencias.

Valores

Honestidad, Integridad, Empatía, Respeto, Justicia, Servicio, Compromiso y Diligencia

Objetivos Estratégicos

- 1 Garantizar intervenciones pertinentes y de calidad, dirigidas a los niños, niñas, adolescentes y jóvenes fortaleciendo el componente de familia bajo un enfoque diferencial y territorial.
- 2 Asegurar una gestión institucional, orientada a resultados a nivel nacional y local, apoyada en el uso de las tecnologías de la información.
- 3 Gestionar recursos financieros adicionales y optimizar su uso para maximizar el impacto.
- 4 Liderar la gestión del conocimiento en políticas de niñez y familias, consolidando al ICBF como referente en América Latina.
- 5 Fortalecer una cultura organizacional basada en el servicio, la comunicación efectiva, la innovación, el control, la mejora continua y el desarrollo del talento humano.
- 6 Prevenir los impactos ambientales generados por nuestra actividad.
- 7 Brindar condiciones de seguridad y salud en el ICBF.
- 8 Fortalecer la gestión, seguridad y privacidad de la información, y los entornos donde es tratada, gestionada, administrada y custodiada.

3. Marco Normativo

El Instituto Colombiano de Bienestar Familiar – ICBF, como entidad de gobierno está sujeta al ámbito de aplicación del Marco Normativo para Entidades de Gobierno (Resolución 533 de 2015), por lo tanto, la información contable del ICBF esta presentada de acuerdo con el Catálogo General de Cuentas Para Entidades de Gobierno (Resolución 620 de 2015, modificada por la Resolución 468 de 2016).

4. Políticas y prácticas contables

Las Políticas y prácticas contables son definidas en procedimientos, manuales, instructivos, guías y formatos de acuerdo con el Sistema Integrado de Gestión del nuevo modelo de operación por procesos del ICBF, que están acorde con las normas emitidas por la Contaduría General de la Nación – CGN, que en la Resolución 182 de 2017, establece los lineamientos para la preparación y publicación de los informes financieros y contables mensuales y la modificación realizada por la CGN a la misma, mediante la resolución 079 de 2020, para la presentación y publicación de los estados financieros del primer trimestre de 2020.

La cuenta propiedades, planta y equipo , se reconoce por el costo de adquisición y se actualiza de acuerdo con las estimaciones contempladas en el Marco Normativo para Entidades de Gobierno mediante fichas técnicas; así mismo se definió el umbral de materialidad (15 SMMLV) para el registro de los Bienes muebles en el activo, con su respectiva depreciación determinada sobre el valor del activo menos el valor residual y para los bienes muebles que no superen este umbral, se tendrá un control administrativo y contable por medio de cuentas de orden.

Los bienes determinados como inservibles se retiran de las cuentas reales y se trasladan a cuentas de orden por un valor equivalente al 1% de su costo de adquisición sin superar el valor en libros.

El ICBF deprecia sus activos por el método de línea recta, en forma mensual y la vida útil de cada bien está definida según los parámetros establecidos; para los Bienes Muebles, la depreciación se calcula y registra en forma individual.

5. Bases de presentación

El Instituto Colombiano de Bienestar Familiar – ICBF, durante la vigencia 2020 presentará información comparativa acorde con lo establecido en la Resolución 693 del 6 de diciembre de 2016.

Los Estados Financieros Intermedios no incluyen toda la información y revelación requerida en los Estados Financieros Anuales en los cuales, se revelan los hechos económicos con un efecto material en la estructura financiera del ICBF. Las notas a los informes financieros mensuales no son las exigidas por el marco normativo. (Resolución 182 del 19 de mayo de 2017).

6. Estimaciones y juicios contables significativos

La preparación de los Estados Financieros del ICBF requiere que se realicen las estimaciones necesarias de cuantificación de los activos, pasivos, ingresos y gastos, para reflejar la realidad económica de las cifras.

Se reconocen los ingresos aplicando el principio de la prudencia, contabilizando así únicamente los realizados durante el periodo contable, sin sobre estimarlos. Los registros por ingresos del Aporte Parafiscal según la Ley 27 de 1974, se realizan conforme al Concepto No.20162000012501 expedido el 3 de mayo de 2016 por la CGN siguiendo el principio de devengo o causación basándose en el documento soporte para el reconocimiento contable hasta el mes de agosto de 2020. De acuerdo con Concepto No. 20202000038791 expedido por la CGN el 23 de julio de 2020 se modificó el parámetro de registro para los Ingresos por aportes PILA, el cual implica no efectuar causación para periodos intermedios (enero a noviembre), en el mes de diciembre si se efectuara la causación de acuerdo con el concepto de la CGN.

El ICBF presenta trimestralmente las Operaciones Recíprocas de manera consolidada; adicionalmente y teniendo en cuenta las diferencias que se presentan entre las Entidades Contables Públicas (ECP), el Instituto realizó un ejercicio conjunto con la Contaduría General de la Nación - CGN en agosto de 2018, donde se analizaron las causas que generaban las diferencias más repetitivas y significativas, resultando en que la CGN pudo efectuar las gestiones para modificar la estructura de validación de los Aportes Parafiscales.

7. Información adicional relevante

Producto de la implementación de las Normas Internacionales Contables del Sector Público NICSP, en el año 2018 se generó una afectación al Patrimonio en la cuenta 3145 Impactos por la Transición al Marco de Regulación por valor de \$765,963,114,840, este valor se trasladó en enero de 2019 a la cuenta 3109 Resultado de Ejercicios Anteriores, subcuenta 310901001 Utilidad o excedentes acumulados.

De otra parte, el resultado del ejercicio 2019, excedente por \$3,621,274,425, se trasladó a la cuenta 3109 Resultado de Ejercicios Anteriores, subcuenta 310901001 Utilidad o excedentes acumulados, mediante ajustes manuales.

El Departamento Nacional de Planeación - DNP mediante CONPES 3979 del 13 de diciembre de 2019 autorizó una capitalización de Excedentes Financieros al ICBF por valor de \$178,852,000,000, cifra que afectará el resultado del ejercicio en la vigencia 2020, por corresponder a un ingreso presupuestal, el cual contablemente se registra al momento de su autorización por el DNP como una reclasificación entre cuentas del patrimonio.

Los gastos ejecutados en el año 2020 incluyen las erogaciones que el Instituto Colombiano de Bienestar Familiar – ICBF, ha efectuado para atender los gastos inherentes a la pandemia covid-19 a nivel nacional, los cuales a septiembre 30 de 2020 ascendían a \$48.022.166.632, esta información es reportada de forma trimestral a la CGN

En el mes de agosto de 2020 la Unión Europea efectuó una Donación por \$1,579,012,260 valor consignado al Tesoro con base en esta transacción el Tesoro asignó un DRXC al ICBF el día 25 de agosto, está pendiente por definir el tratamiento que se debe dar a dicho documento.

NOTAS DE CARÁCTER ESPECÍFICO

Nota 1: 11 Efectivo y Equivalentes al Efectivo

1105 Caja

Mediante el título 5 de la parte 8 del Decreto 1068 del 26 de mayo del 2015 se “reguló la constitución y funcionamiento de las Cajas Menores, estableciéndose en su artículo 2.8.5.2 que las cajas menores se constituirán, para cada vigencia fiscal, mediante resolución suscrita por el jefe del respectivo órgano, en la cual se indique la cuantía, responsable, la finalidad y la clase de gastos que se pueden realizar. Así mismo, se deberá indicar la unidad ejecutora y la cuantía de cada rubro presupuestal.”

Igualmente el artículo 2.8.5.3 de la precitada norma dispone que “el Representante Legal, de acuerdo con los requerimientos de la entidad, deberá establecer el número de cajas menores y autorizar su creación con base en reglas aquí establecidas.”

De acuerdo con lo anterior, para la ejecución y operación de las cajas menores, la Directora General del ICBF delegó en la Secretaría General y en los Directores Regionales del ICBF la facultad para constituir y aperturar cajas menores en sus respectivas sedes administrativas y centros zonales para la vigencia 2020, mediante la Resolución 0238 del 20 de enero de 2020.

A septiembre 30 de 2020 se han constituido 24 cajas menores por un valor total de \$56,939,880.

1110 Depósitos en Instituciones Financieras

El saldo de la cuenta Depósitos en Instituciones Financieras lo conforman las siguientes subcuentas:

En Pesos					
CUENTA	CONCEPTO	Septiembre 30/2020	Septiembre 30/2019	Variación	%
111005	Cuenta corriente	31,234,535,873	32,296,188,251	-1,061,652,378	-3.29
111006	Cuenta de ahorro	1,136,479,724	267,292,877	869,186,847	325.18
	TOTALES	32,371,015,597	32,563,481,128	-192,465,531	-0.59

Con corte al 30 de septiembre de 2020, de los \$32,371,015,597 hay 77 partidas conciliatorias de bancos pendientes por depurar por valor total de \$218,769,069, las Direcciones Regionales con mayor número de partidas son la Dirección General (27) y la Sede de la Dirección General con (8), las partidas conciliatorias de las Direcciones Regionales corresponden principalmente a pagos de ICA a los municipios y GMF. El 97% son saldos que se pagaran en el mes siguiente y el 3% obedece a partidas de depuración pendientes de registro por las regionales. El Grupo de Tesorería de la Dirección Financiera junto con la Coordinación Financiera de las Direcciones Regionales adelantan la depuración de las partidas conciliatorias y cuentan con las correspondientes conciliaciones en su archivo documental.

Cuadro 3. Partidas conciliaciones bancarias presente vigencia

REGIONAL	No.	Vigencia 2019	No.	JULIO	No.	AGOSTO	No.	SEPT.	TOTAL PARTIDAS	TOTAL VALOR	DETALLE
AMAZONAS							1	5.78	1	5.78	Ordenes de pago por finalizar
ARAUCA							1	62.00	1	62.00	No se termino la traza del pago del GMF del ICA en libros por parte de pagaduria
ATLANTICO							1	25,008.88	1	25,008.88	GMF pago ICA
BOGOTA							1	6,386.00	1	6,386.00	Mayor valor devolucion GMF
BOLIVAR					1	0.40	1	0.40	2	0.80	GMF
CAQUETA					2	18,202.52	1	195.62	3	18,398.14	Factura de Alcanos que no corresponde ICBF. - GMF
CAUCA							1	13,975.76	1	13,975.76	GMF
CESAR							6	685,129.60	6	685,129.60	GMF y pago de impuestos.
CORDOBA							2	1,272.84	2	1,272.84	Comisión traslado de embargos y GMF
CUNDINAMARCA							6	539,866.20	6	539,866.20	DRX pendiente por reducir, pendiente registro ICA, GMF
GUAJIRA							1	489.86	1	489.86	Sobrante de GMF
GUAVARE	1	2,610.78					1	3,093.80	2	5,704.58	Pendiente por registro ICA, GMF
NARIÑO					2	122,200.00	1	729,042.00	3	851,242.00	Pago PSE Asopago 28/08/2020 no registrada en SIIF y orden de pago Sep No debitada por el Banco
NIVEL NACIONAL			1	107,000.00	5	31,138,472.00	20	73,095,146.00	26	104,340,618.00	Recaudos por clasificar y traslados de fondos pendientes de registro. Transacciones de declaraciones tributarias que requieren analisis de tesoreria y transferencia de fondos a centralizadora.
PUTUMAYO							1	735.27	1	735.27	Mayor valor ICA, aproximación
RISARALDA							3	72,956.36	3	72,956.36	Comisión por consignación de embargo, GMF Pago retención de industria y comercio municipio de Belén, pago ARL contratista mantenimiento.
SEDE NACIONAL							8	26,916,309.83	8	26,916,309.83	GMF, rechazo de nomina y Resolucion 5030 descuento de alimentos
SUCRE							1	854.04	1	854.04	GMF
TOLIMA							1	935.00	1	935.00	GMF
VALLE							6	85,287,655.73	6	85,287,655.73	Reintegros, pagos y GMF
VICHADA							1	1,462.03	1	1,462.03	Pago pendiente de registro en banco
Total general	1	2,610.78	1	107,000.00	10	31,278,874.92	65	187,380,583.00	77	218,769,068.70	

1132 Efectivo de Uso Restringido

El saldo registrado en la subcuenta 113210002 Cuenta de ahorros, corresponde a recursos de la caja menor del centro zonal Soacha de la Dirección Regional Cundinamarca que viene de vigencias anteriores, la cual fue embargada en varias oportunidades por distintos juzgados del país en los procesos en donde el ICBF es el demandado, por valor de \$535,555 pesos, de los cuales a la fecha aún se encuentran activos dos (2) embargos.

En la subcuenta 113210001 Cuenta Corriente, el saldo corresponde a embargos de procesos judiciales de carácter laboral por valor de \$946,952,321 en Instituciones Financieras discriminados así:

- Wilfrido González al ICBF - Banco Davivienda \$400.016.824 y Banco Agrario por \$400,000,000, Dirección Regional Huila.
- Olga Rodríguez al ICBF Banco Davivienda por \$113,017,512, Dirección Regional Valle.
- Raquel Emilia Peña al ICBF – Banco Davivienda \$33,917,985, Dirección Regional Atlántico.

Nota 2: 12 Inversiones e Instrumentos Derivados

Corresponden a bienes representados en títulos valores, recibidos por el ICBF de procesos a favor, bienes vacantes, bienes mostrencos y vocaciones hereditarias, el valor registrado corresponde al costo, o al valor de mercado de las acciones que cotizan en bolsa.

1221 Inversiones de administración de liquidez a valor de mercado (valor razonable) con cambios en el resultado

El valor registrado en Inversiones de Administración de Liquidez a Valor de Mercado asciende a \$ 399,254,485 y en ésta se encuentran títulos valores, recibidos por el ICBF de procesos a favor, bienes vacantes, bienes mostrencos y vocaciones hereditarias. El valor más representativo corresponde a acciones ordinarias por \$ 343,670,725 que se encuentran registradas a valor de mercado el cual es ajustado mensualmente y representa el 86% del total de la cuenta.

1224 Inversiones de Administración de Liquidez al Costo

Los valores registrados en la Dirección General en Inversiones de Administración de Liquidez al Costo por valor de \$ 2,692,075,023 corresponden al valor de las cuotas parte de interés social de Laboratorios NEO Ltda. por \$1,913,729,766 y de otras acciones, siendo las más representativas: Electrificadora de la Costa Atlántica S.A por \$339,330,726, Cemex Colombia S.A. por \$188,114,944, Sociedad Fondo Inmobiliario S.A. por \$142,789,060 y Casa de Mercado de Pamplona S.A por \$86,573,335. Los títulos valores se encuentran en la caja fuerte bajo custodia del Grupo de Tesorería de la Dirección Financiera.

1280 Deterioro Acumulado de Inversiones (CR)

El saldo que refleja la Dirección General está constituido por los valores registrados para la protección de inversiones por \$342,414,350, que corresponden al valor de los deterioros registrados a las inversiones de Electrificadora de la Costa Atlántica S.A por \$319,617,227, Casa de Mercado de Pamplona S.A por \$12,942,743, Sociedad Fondo Inmobiliario S.A. por \$9,834,260 e Inversiones Bogotá en Liquidación por \$20,120.

Nota 3: 13 Cuentas por Cobrar

1311 Contribuciones Tasas e Ingresos no Tributarios

El saldo corresponde a Multas y Sanciones por \$104,338,065, y el valor más representativo lo reflejan las Direcciones Regionales Quindío por \$50,088,545 de proceso por reparación directa a nombre del Hogar Infantil Belén y Casanare por \$50,274,320 correspondiente al registro de las cláusulas penales pecuniarias por liquidación unilateral de los Contratos de Aporte N°. 166 y 148 de octubre de 2016 a nombre de la Fundación para la Cooperación y el Desarrollo Social "FUNCODE", Nit.815.004.482 de acuerdo con Resoluciones N°. 1722 y N°. 1731 de junio de 2019.

Es importante indicar que en septiembre de 2019 el saldo de esta cuenta era de \$1,081,562,542, siendo el valor más representativo \$677,396,401 en la Regional Guajira, que correspondía a multas impuestas a los operadores por incumplimiento en los contratos de aporte números 565,570 y 578 de 2016. En el mes noviembre de 2019 pasaron a cobro coactivo.

1312 Aportes sobre la nómina

El valor de \$44,734,396, corresponden a liquidaciones de aportes sobre la nómina por resoluciones ejecutoriadas en las Direcciones Regionales. La causación del aporte PILA de acuerdo con el concepto radicado No 20162000012501 expedido por la Contaduría General de la Nación-CGN, relacionado con el reconocimiento de ingresos por concepto de aportes sobre la nómina recibidos por el ICBF en cumplimiento al principio de Devengo se aplicó hasta el mes de agosto de 2020, a partir del mes de septiembre de acuerdo con Concepto No. 20202000038791 expedido por la CGN el 23 de julio de 2020 se modificó el parámetro de reconocimiento para los Ingresos por aportes PILA, el cual implica: "...Para el efecto, El ICBF deberá definir en sus procedimientos administrativos y operativos la forma de obtener la información para efectuar el reconocimiento en el periodo contable, es decir, entre 1 de enero al 31 de diciembre, atendiendo lo dispuesto en el principio de Devengo, con base en las liquidaciones privadas presentadas por las entidades obligadas a realizar el aporte a través de la Planilla Integrada de Liquidación de Aportes (PILA).

Ahora, para el registro del aporte del último mes del año, el ICBF reconocerá el ingreso en el resultado del periodo, con base en las liquidaciones presentadas por los aportantes, cuando se conozcan antes de la autorización de los estados financieros, en concordancia con lo definido en la Norma de hechos ocurridos después del periodo contable."

Para implementar adecuadamente la aplicación del concepto de la CGN, se adelantó reunión virtual con la CGN el día 29 de septiembre, en la cual se definió que una alternativa para el registro de los aportes PILA, podría ser generar los ingresos de enero a noviembre por recaudo y causación simultánea y en el mes de diciembre registrar de forma manual lo correspondiente a este periodo, valor que será cancelado en enero y así dar cumplimiento al principio de Devengo.

1337 Transferencias por cobrar

Corresponde a la cuenta por cobrar a la Superintendencia de Notariado y Registro - SNR por el concepto de la Ley 55 de 1985, artículo 17 así:

En Pesos					
CUENTA	CONCEPTO	Septiembre 30/2020	Septiembre 30/2019	Variación	%
1337	TRANSFERENCIAS POR COBRAR	96,830,346,295	97,612,667,868	-782,321,573	-0.80

	TOTALES	96,830,346,295	97,612,667,868	-782,321,573	-0.80
--	----------------	-----------------------	-----------------------	---------------------	--------------

Durante el año 2020 se han causado ingresos provenientes de la Ley 55 de 1985 con la SNR, cuenta 4428 Transferencias por, valor de \$59,136,863,724 y compensaciones por \$47,226,661,986, (en el año 2019 en los meses de octubre a diciembre se causaron ingresos provenientes de la Ley 55 de 1985 un valor de \$28,459,538,869 y compensaciones por \$41,152,062,180 en 2019) el saldo de las cuentas por cobrar y el de los ingresos es conciliado mensualmente con la SNR, mientras que la ejecución de estos recursos es controlada por la Dirección de Planeación y Control de Gestión.

1384 Otras Cuentas por Cobrar

En Pesos

CUENTA	CONCEPTO	Septiembre 30/2020	Septiembre 30/2019	Variación	%
138412	Descuentos no autorizados	0	81,760,410	-81,760,410	-100.00
138414	Dividendos y participaciones por cobrar	0	120,781,769	-120,781,769	-100.00
138426	Pago por cuenta de terceros	3,718,487,299	3,790,346,373	-71,859,074	-1.90
138432	Responsabilidades fiscales	9,802,889	9,802,889	0	0.00
138436	Otros intereses por cobrar	0	190,014	-190,014	-100.00
138443	Prueba de paternidad	83,255,426	126,890,218	-43,634,792	-34.39
138490	Otras cuentas por cobrar	841,758,498	3,134,239,033	-2,292,480,535	-73.14
	TOTALES	4,653,304,112	7,264,010,706	-2,610,706,594	-35.94

La cuenta 138414 Dividendos y participaciones, corresponde a participaciones causadas de Laboratorios Neo, decretadas según decisión de la Junta de Socios por utilidades del año gravable del 2015.

La cuenta 138426 Pago por cuenta de terceros corresponde a incapacidades pendientes de pago por parte de las EPS. El Grupo Financiero Sede de la Dirección General - GFSDG refleja un saldo de \$3,656,321,838 que representa el 98.3% del saldo de la cuenta, las EPS con mayor representatividad son:

- Coomeva con el 39.8% del saldo total por valor de \$1,455,822,856, concentra el mayor valor entre todas las EPS, en este momento se está desarrollando el impulso procesal por parte de la OAJ con la documentación que entrega DGH, en el CTSC se planteó la posibilidad de iniciar una acción de tutela u otro mecanismo que permita la recuperación de estos recursos.
- Nueva Empresa Promotora De Salud S.A. representa el 12.5% cuyo saldo asciende a \$457,575,523.
- Cafesalud representa el 8.5% por \$309,151,213 durante el mes de septiembre de 2019 se realizaron los trámites correspondientes para el reconocimiento económico ante la entidad de esta suma.
- Compensar tienen la participación del 5.3%, cuyo valor asciende a la suma de \$194,721,043.

- Medimás cuya participación es del 5.2% asciende a \$190,035,388.
- Salud Total S.A. cuya participación es del 4.3% cuyo saldo asciende a \$156,736,044.
- Comfenalco Valle del Cauca cuya participación es del 3.6% cuyo saldo asciende a \$131,847,324.
- Cafam cuya participación es del 3.1% cuyo saldo asciende a \$112,011,607
- Sanitas tiene una participación del 3.0% cuyo valor asciende a la suma de \$110,877,965.

En la cuenta 138490 Otras cuentas por cobrar, la variación más representativa la refleja el GFSDG por \$2,465,838,932, situación que corresponde a saldos de convenios interadministrativos que al liquidar quedaron recursos no ejecutados a favor del ICBF y el saldo de la ONG Fundación Gestión Social, Distrito Turístico y Cultural Cartagena de Indias, pasaron a cobro coactivo.

1385 Cuentas por Cobrar de Difícil Recaudo

En Pesos					
CUENTA	CONCEPTO	Septiembre 30/2020	Septiembre 30/2019	Variación	%
138515	Contribuciones, tasas e ingresos no tributarios	10,426,396,212	9,910,228,636	516,167,576	5.21
138516	Aportes sobre la nómina	24,395,843,514	26,969,106,585	-2,573,263,071	-9.54
138590	Otras cuentas por cobrar de difícil recaudo	5,057,044,275	3,619,833,575	1,437,210,700	39.70
	TOTALES	39,879,284,001	40,499,168,796	-619,884,795	-1.53

En la cuenta 138515 de Contribuciones, tasas e ingresos no tributarios, el saldo más representativo se encuentra en el GFSDG y corresponde al proceso jurídico en contra de la Red de Universidades Públicas del Eje Cafetero para el Desarrollo Regional Alma Mater, por valor de \$8,452,730,554. A fin de conseguir el pago de la obligación, se profirieron continuamente autos de investigación de bienes fecha 30 de septiembre de 2016, 24 de abril de 2017, 25 de octubre de 2017, 28 de mayo de 2018 y 13 de agosto de 2019, conforme a lo cual se tuvo conocimiento de la existencia de cuentas bancarias de las que es titular la entidad deudora. Por lo anterior, se procedió a expedir los autos que decretaron medidas cautelares sobre cuentas bancarias, a través de los autos de fecha 22 de febrero de 2017, 11 de julio de 2018 y 13 de agosto de 2018, como resultado de lo cual se constituyó el título depósito judicial No. 400100006889746 por valor \$106.770.606. Mediante auto de fecha 18 de febrero de 2020, se ordenó la aplicación del título judicial en mención.

En el mes de septiembre 2020 se realizó la aplicación del pago del dinero que ingreso mediante el título, quedando el tercero SUEJE SISTEMA UNIVERSITARIO DEL EJE CAFETERO con un saldo con corte a 30 de septiembre de \$8.345.959.948.

La cuenta 138516 aportes sobre la nómina – ICBF, las Direcciones Regionales con mayor representación en el saldo de esta cuenta con un 92.2% son:

En Pesos				
Regional	Septiembre 30/2020	Septiembre 30/2019	Variación	%
BOGOTA	5,699,371,384	5,833,575,646	-134,204,262	-2.30

VALLE	5,592,969,437	5,057,623,283	535,346,154	10.58
SEDE NACIONAL	2,648,296,788	3,438,822,266	-790,525,477	-22.99
ANTIOQUIA	1,970,173,211	2,303,757,262	-333,584,051	-14.48
ATLÁNTICO	1,671,485,910	2,529,318,301	-857,832,390	-33.92
BOLÍVAR	1,510,303,789	2,041,261,326	-530,957,536	-26.01
CÓRDOBA	950,683,400	951,763,074	-1,079,674	-0.11
CUNDINAMARCA	672,630,784	649,270,277	23,360,507	3.60
SANTANDER	644,758,949	722,163,568	-77,404,619	-10.72
CHOCO	597,397,404	636,351,710	-38,954,306	-6.12
CALDAS	543,557,681	561,119,251	-17,561,570	-3.13

Las regionales que presentan los terceros con variaciones más significativas son:

En Pesos

Regional	Tercero	Septiembre 30/2020	Septiembre 30/2019	Variación
SEDE NACIONAL	Cosa Colombia S.A.S Cosacol S.A.S	0	748,221,560	-748,221,560
ANTIOQUIA	Municipio De Taraza	0	117,002,993	-117,002,993
ATLANTICO	Contraloría Distrital De Barranquilla	0	170,708,500	-170,708,500
ATLANTICO	Municipio De Sabanalarga Atlántico	476,719,273	577,741,443	-101,022,170
ATLANTICO	Municipio De Ponedera	1,307,078	131,211,740	-129,904,662
BOGOTÁ	Santa Fe Corporación Deportiva	196,964,460	0	196,964,460
BOLIVAR	Municipio De San Jacinto Departamento De Bolivar	15,099,366	126,850,564	-111,751,198
BOLIVAR	E.S.E Hospital San Juan De Dios	0	163,016,931	-163,016,931
HUILA	Universidad Surcolombiana	0	163,402,653	-163,402,653
VALLE	Hospital Departamental Tomas Uribe Uribe E S E	1,515,595,038	972,403,838	543,191,200

1386 Deterioro Acumulado de Cuentas por Cobrar (CR)

Los Aportes sobre la nómina – ICBF, clasificado como cuentas de Difícil Recaudo, en su medición se les practicó el respectivo deterioro y las Direcciones Regionales con mayor representación en el saldo con un 90% son:

En Pesos

Regional	Septiembre 30/2020	Septiembre 30/2019	Variación	%
VALLE	-4,671,595,581	-4,511,271,508	-160,324,073	3.55
BOGOTA	-3,325,055,376	-4,225,138,124	900,082,748	-21.30
SEDE NACIONAL	-2,648,296,788	-3,421,842,867	773,546,079	-22.61
ANTIOQUIA	-1,902,227,905	-2,199,191,304	296,963,398	-13.50
ATLÁNTICO	-1,667,620,237	-2,508,793,150	841,172,912	-33.53
BOLÍVAR	-1,263,921,511	-1,804,470,340	540,548,828	-29.96
CÓRDOBA	-618,396,318	-535,398,724	-82,997,594	15.50
SANTANDER	-616,716,675	-671,898,075	55,181,400	-8.21
CHOCO	-542,523,943	-583,829,061	41,305,117	-7.07

CALDAS	-525,282,481	-561,554,008	36,271,527	-6.46
--------	--------------	--------------	------------	-------

La variación de la cuenta contable de deterioro se refleja proporcionalmente a la disminución de la Cartera, en razón a la información reportada por los Grupos Jurídico y de Cartera, de cada una de las Direcciones Regionales, respecto de las acciones de cobro de obligaciones, las cuales se declararon mediante Resolución, por Prescripción, Terminación y Archivos de procesos

Nota 4: 14 Prestamos por Cobrar

1415 Préstamos Concedidos

La cuenta 1415 Préstamos concedidos corresponde al saldo de préstamos que el ICBF realizó a sus empleados para vivienda y calamidad doméstica por la suma de \$438,899,303, cuyos abonos se efectúan por descuentos a través de nómina y están registrados en su mayoría (74.4%) en el Grupo Financiero Sede de la Dirección General por \$ 326,658,796, los créditos a exfuncionarios están registrados en las Direcciones Regionales que efectuaron el préstamo, se está adelantando la depuración de estos saldos con la Dirección de Gestión Humana.

1480 Deterioro Acumulado de Prestamos por Cobrar (CR)

La cuenta 1480 Deterioro Acumulado de Prestamos por Cobrar (CR) por valor de \$367,194,997 corresponde al saldo registrado por deterioro de préstamos que el ICBF realizó a sus servidores para vivienda y calamidad doméstica, de acuerdo con lo establecido en el manual de políticas contables bajo el marco normativo para entidades de gobierno, en los meses de julio y diciembre se efectúa una nueva medición del deterioro según las políticas contables del ICBF para los préstamos por cobrar, el saldo más representativo está registrado en el Grupo Financiero Sede de la Dirección General por \$257,203,723 equivalente al 70%.

Nota 5: 15 Inventarios

De acuerdo con el marco normativo para entidades de gobierno expedido por la Contaduría General de la Nación - CGN, a partir del 1° de enero de 2018 el ICBF registra en sus estados financieros los bienes que se encuentran incluidos dentro de la Resolución que reglamenta el Plan de Enajenación Onerosa y todos aquellos bienes en los cuales el ICBF tiene participación, pero no tiene su administración.

El método de valuación utilizado para los bienes inmuebles es el de identificación específica, de acuerdo con el valor del avalúo practicado para bienes que se espera enajenar, por lo tanto, no hay registro de pérdida por deterioro del valor de los inventarios iniciales, la Dirección Administrativa efectúa la medición posterior de acuerdo con las políticas establecidas en el marco normativo para Entidades de Gobierno.

En Pesos					
CUENTA	CONCEPTO	Septiembre 30/2020	Septiembre 30/2019	Variación	%
1510	MERCANCÍAS EN EXISTENCIA	14,062,503,522	8,031,570,664	6,030,932,858	75.09

1514	MATERIALES Y SUMINISTROS	141,661,894	4,149,191,370	-4,007,529,476	-96.59
1530	EN PODER DE TERCEROS	7,056,616,196	6,456,316,584	600,299,612	9.30
1580	DETERIORO ACUMULADO DE INVENTARIOS (CR)	-538,029,742	-1,150,890,235	612,860,493	-53.25
	TOTALES	20,722,751,870	17,486,188,383	3,236,563,487	18.51

1510 Mercancías en existencia

La cuenta 1510 Representa el valor de los bienes adquiridos con el objeto de ser vendidos o distribuidos sin contraprestación y que no requieren ser sometidos a ningún proceso de transformación, explotación, cultivo, construcción o tratamiento.

Estos bienes se encuentran incluidos en el plan de enajenación onerosa, de conformidad con la Resolución No. 3390 del 28 de abril de 2020 expedida por la Directora General del ICBF. La variación más relevante se presenta en el GFSDG y corresponde a: 1- bajas por venta. venta a nombre de Benilda Barrios inmueble ubicado en la cl 28 s no 51a 49, 2- ingresos por vocación hereditaria: inmueble ubicado en cl 14 no 13 49 mz 6 lote 9 municipio de Zipaquirá con folio 176-59363. a nombre de Ana Delina Lara y Flor Maria Moreno Lara, inmueble ubicado en la kr 68b 79 apto 804 int 1 agrupa de vivienda Metrópolis unidad 34., registro inmueble ubicado en la cl 164 16c 15 int 5 piso 3 apto 317 con folio 50n- 1080512., inmueble kr 86a 86 46 identificada con folio 50c-1453810, 3- (7) traslados entre bodegas, teniendo en cuenta que los bienes se encuentran incluidos en el plan de enajenación onerosa, se trasladó de la cuenta 151003 a la cuenta 163703001 inmuebles para la venta. E incremento en la regional Tolima de dos inmuebles trasladados de no explotados a inventario.

1514 Materiales y Suministros

La cuenta 1514 Materiales y Suministros representa el valor de los elementos, adquiridos para ser consumidos o utilizados en la prestación de servicios, En el año 2020 según parámetros del ICBF y de la CGN los bienes de consumo se contabilizan en cuentas de orden.

1530 En Poder de Terceros

La cuenta 1530 Inventario en Poder de Terceros, representa el valor de los bienes inmuebles recibidos en dación de pago que se encuentran en común y proindiviso cuyos riesgos y beneficios inherentes a la propiedad del activo no han sido transferidos sustancialmente.

Nota 6: 16 Propiedades, planta y equipo

Representa los bienes muebles e inmuebles empleados por el ICBF para la prestación de los servicios y propósitos administrativos, los cuales no se espera sean vendidos en el curso de las actividades ordinarias de la entidad y se prevé usarlos durante más de un periodo contable.

El método de depreciación utilizado es el de línea recta y la vida útil está reconocida para cada inmueble de acuerdo con el valor inicial de cada uno de ellos; todos aquellos bienes inmuebles a los cuales no se les practicó avalúo comercial se les asignó una vida útil de 41 años, de acuerdo con el promedio de los bienes inmuebles evaluados.

Igualmente, a todos los inmuebles se les estimó un valor residual equivalente al 20% de su costo, de conformidad con el resultado de los avalúos practicados.

Durante la presente vigencia 2020 el ICBF ha incorporado dentro de sus activos bienes muebles adquiridos mediante la celebración de contratos y/o convenios a Nivel Nacional y por las Direcciones Regionales.

El grupo de cuentas de Propiedades Planta y Equipo del ICBF a 30 de septiembre de 2020 está conformado por los bienes detallados en los siguientes saldos:

En Pesos

CUENTA	CONCEPTO	Septiembre 30/2020	Septiembre 30/2019	Variación	%
1605	Terrenos	546,506,999,836	542,389,905,776	4,117,094,060	0.76
1615	Construcciones en curso	24,554,395,673	34,611,272,452	-10,056,876,779	-29.06
1635	Bienes muebles en bodega	1,513,287,645	3,247,011,575	-1,733,723,930	-53.39
1637	Propiedades, planta y equipo no explotados	77,137,713,532	84,661,606,072	-7,523,892,540	-8.89
1640	Edificaciones	563,402,038,042	563,715,961,030	-313,922,988	-0.06
1655	Maquinaria y equipo	8,033,680,735	8,088,614,699	-54,933,964	-0.68
1660	Equipo médico y científico	182,117,043	182,117,043	0	0.00
1665	Muebles, enseres y equipo de oficina	2,338,029,111	2,259,346,338	78,682,773	3.48
1670	Equipos de comunicación y computación	14,480,190,441	14,357,044,406	123,146,035	0.86
1675	Equipos de transporte, tracción y elevación	800,412,522	868,035,202	-67,622,680	-7.79
1680	Equipos de comedor, cocina, despensa y hotelería	209,139,654	209,139,655	-1	0.00
1681	Bienes de arte y cultura	115,000,000	115,000,000	0	0.00
1685	Depreciación acumulada de propiedades, planta y equipo (cr)	-44,357,151,420	-29,013,160,235	-15,343,991,185	52.89
1695	Deterioro acumulado de propiedades, planta y equipo (cr)	-341,089,117	-71,998,199	-269,090,918	373.75
	TOTALES	1,194,574,763,697	1,225,619,895,814	-31,045,132,117	-2.53

En este grupo se incluyen las cuentas que representan los activos tangibles empleados por el ICBF en la prestación de servicios o para propósitos administrativos. Estos activos se caracterizan porque no se espera venderlos en el curso de las actividades ordinarias de la entidad y se prevé usarlos durante más de 12 meses.

La cuenta 1615 construcciones en curso disminuyó en el último año de \$32,158,851,803 a \$24,554,395,673, debido principalmente a la corrección de la información por legalización del

convenio 1641/2013 CAE el Yari, según Tipo Operación 847 No. 10 del 11-08-2020 de la regional Meta por \$ 5,736,873,897 y está conformada así:

Convenios	Proceso	Entidad Ejecutora	sep-20
3	En ejecución	Findeter Y Consorcio de Interobras Civiles	6,913,000,673
6	Liquidación judicial	Fondecun, Fonade, Maquinas procesos y logística, Consorcio Valen, Consorcio Universal y G3 Ingenieros Ltda.	17,641,395,000
Saldo cuenta construcciones en curso			24,554,395,673

Desde la Dirección Administrativa se están adelantando los trámites respectivos para la contratación del apoyo para adelantar la depuración de los saldos reflejados en la cuenta de Construcciones en Curso.

En las direcciones Regionales Atlántico y Valle, se encuentran registrados los bienes muebles e inmuebles relacionados con las plantas de Bienestarina, los cuales a agosto de 2020 reflejan los siguientes saldos de acuerdo con información suministrada por las Regionales así:

PLANTA BIENESTARINA - ATLANTICO	Costo Histórico	Depreciación Acumulada Septiembre 2020
Terrenos Uso Institucional	2,850,000,000	
Edificaciones Uso Institucional	4,974,328,500	237,902,667
Propiedad Planta Y Equipo Entregados En Administración A Terceros Privados	2,808,854,013	1,058,698,492
TOTAL	10,633,182,513	1,296,601,159

PLANTA BIENESTARINA - VALLE	Costo Histórico	Depreciación Acumulada Septiembre 2020
Terrenos Uso Institucional	1,400,000,000	
Edificaciones Uso Institucional	2,208,326,800	118,495,915
Propiedad Planta Y Equipo Entregados En Administración A Terceros Privados	1,913,399,271	777,563,222
TOTAL	5,521,726,071	896,059,137

Los Terrenos y las Edificaciones de las Plantas de Bienestarina, fueron estimados para la medición inicial al valor de mercado, mientras que los Bienes Muebles entregados fueron valorados al costo.

1637 Propiedades, planta y equipo no explotados

La cuenta 1637 Propiedades, planta y equipo no explotados está conformada por las siguientes subcuentas:

En Pesos

CUENTA	CONCEPTO	Septiembre 30/2020	Septiembre 30/2019	Variación	%
163701	Terrenos	55,165,725,705	58,387,765,547	-3,222,039,842	-5.52
163703	Edificaciones	20,697,012,358	24,917,747,228	-4,220,734,870	-16.94
163707	Maquinaria y equipo	432,934,609	376,279,461	56,655,148	15.06
163708	Equipo médico y científico	76,031,244	290,814,911	-214,783,667	-73.86
163709	Muebles, enseres y equipo de oficina	271,226,066	271,226,066	0	0.00
163710	Equipos de comunicación y computación	152,686,779	143,298,768	9,388,011	6.55
163711	Equipos de transporte, tracción y elevación	317,711,003	250,088,323	67,622,680	27.04
163712	Equipos de comedor, cocina, despensa y hotelería	24,385,768	24,385,768	0	0.00
	TOTALES	77,137,713,532	84,661,606,072	-7,523,892,540	-8.89

Dentro del saldo de los bienes no explotados se refleja el valor de 118 bienes inmuebles invadidos por \$28.629 millones, cuyo saldo lo reflejan las siguientes regionales:

en pesos

REGIONAL	No.	Costo Histórico
SEDE NACIONAL	51	17,032,247,152
ANTIOQUIA	23	5,363,034,980
SANTANDER	8	1,426,100,345
BOLIVAR	2	1,298,547,500
MAGDALENA	1	851,567,291
ATLANTICO	8	811,759,354
VALLE	7	401,738,238
NTE SANTANDER	1	264,600,000
CORDOBA	1	245,446,000
NARIÑO	1	234,814,000
CHOCO	2	150,892,664
META	2	116,975,000
HUILA	1	105,972,600
CALDAS	3	101,133,000
TOLIMA	2	93,286,000
RISARALDA	3	62,068,186
BOYACA	1	36,620,000
CAUCA	1	32,098,000
Total	118	28,628,900,310

Desde la Oficina Asesora Jurídica se están adelantando los trámites respectivos para la restitución de estos bienes.

Nota 7: 17 Bienes de uso Público e Históricos y Culturales

1715 Bienes Históricos y Culturales

Representa el valor de los bienes inmuebles tangibles que han sido declarados históricos, culturales o del patrimonio nacional, su dominio y administración pertenece al ICBF, los cuales no pueden ser clasificados como elementos de propiedad planta y equipo, propiedades de inversión o bienes de uso público, su saldo es de \$10,789,874,928 y durante el año 2020 esta cuenta no refleja movimientos.

Nota 8: 19 Otros Activos

1908 Recursos entregados en administración

La cuenta 1908 Recursos entregados en administración registra un valor total de \$774,477,704,026.

La sub cuenta 190801001 Recursos entregados en administración, refleja un saldo de \$125,385,429,184, que corresponde al Grupo Financiero Sede de la Dirección General, relacionado con recursos suministrados al ICETEX por \$99.489.939.120 de convenios para el desarrollo de la primera infancia y la capacitación a madres y padres comunitarios, para efectuar la legalización de esta partida se adelantara mesa de trabajo con la Dirección de Protección y la Sub dirección de Primera Infancia el 16 de octubre, las cuales se comprometieron a suministrar los estados de cuenta en el mes de octubre para efectuar la legalización correspondiente, a FONADE por \$16,434,805,596 para adelantar obras de Infraestructura y convenios con Bogotá Distrito Capital por \$9,460,684,468 valores registrados en la regional Bogotá y en el GFSDG. Desde la Dirección Administrativa se están adelantando los trámites respectivos para la contratación del apoyo para adelantar la depuración de los saldos reflejados en la cuenta de Recursos entregados en Administración a FONADE.

La sub cuenta 190801002 Recursos entregados en administración DTN - SCUN por \$648,348,138,247, los cuales se desarrollan a partir de la Ley 1753 del 9 de junio de 2015 y directrices del Ministerio de Hacienda y Crédito Público – Subdirección de Operaciones de la Dirección General de Crédito Público y Tesoro Nacional (DGCPTN), con el cual se incorporó al ICBF al Sistema de Cuenta Única Nacional -SCUN. Los Recursos Entregados en Administración al DTN en la Cuenta Única Nacional - CUN, se han incrementado en el último año en \$61,298,803,935 (de \$587,049,334,311 en septiembre de 2019 a \$648,348,138,247 en septiembre de 2020), debido a la utilización por la incorporación del Excedente Financiero autorizado por el DNP mediante CONPES 3953 de diciembre de 2018 por \$109,484,800,000, a la mayor asignación de recursos nación por \$10,262,368,303 y la menor ejecución del gasto público social en el año 2020 por \$-32,536,352,535.

1909 Depósitos entregados en Garantía

El saldo de esta cuenta corresponde a “Depósitos Judiciales” y representa los recursos que han sido debitados por las Entidades Financieras de las diversas cuentas bancarias que posee el ICBF por órdenes proferidas en despachos judiciales y autoridades administrativas, los cuales se han dado a conocer en cada oportunidad a la Oficina Asesora Jurídica para la defensa judicial correspondiente, y adicionalmente se presenta un informe mensual sobre el estado de embargos a nivel de cada Dirección Regional, el valor más representativo está en la Dirección Regional Chocó por \$454,908,935.

1926 Derechos en fideicomiso

El saldo de esta cuenta corresponde al contrato interadministrativo 1743 del 2017 y 1564 del 2016 con FINDETER. En ese sentido, basados en el procedimiento contable para el registro de los recursos entregados en administración bajo el marco normativo para entidades de gobierno incorporada por la resolución 386 de 2018; se trasladó en diciembre de 2019 el saldo contable de la cuenta 1908 Recursos entregados en administración por valor de \$16,057,961,827 a la cuenta 1926 Derechos en fideicomiso, en septiembre de 2020 se modificó el registro de las obligaciones presupuestales 2495617,2495717,1191718 que se registraron en la cuenta 550706 durante las vigencias 2017 y 2018 por valor de \$15,075,958,457 y reclasificación en el mes de agosto de 2020 de la cuenta construcciones en curso de las Regionales Caldas por \$700,452,844 y Bolívar por \$700,452,844. El saldo de esta cuenta se encuentra en proceso de legalización y/o depuración por parte del área administrativa del ICBF.

Nota 9: 24 Cuentas por pagar

El saldo de este grupo representa las cuentas por pagar constituidas presupuestalmente (Obligaciones Presupuestales en SIIF Nación) de acuerdo con las obligaciones contraídas por el ICBF, en las cuales se recibió el bien o servicio, además se encuentran los Documentos de Recaudo por Clasificar – DRXC, las mismas están conformadas así:

En Pesos					
CUENTA	CONCEPTO	Septiembre 30/2020	Septiembre 30/2019	Variación	%
2401	ADQUISICION DE BIENES Y SERVICIOS NACIONALES	1,522,317,873	6,353,003,118	-4,830,685,245	-76.04
2407	RECURSOS A FAVOR DE TERCEROS	1,185,518,780	462,650,746	722,868,034	156.24
2424	DESCUENTOS DE NOMINA	2,546,561,890	3,150,847,991	-604,286,101	-19.18
2436	RETENCIÓN EN LA FUENTE E IMPUESTO DE TIMBRE	1,494,473,837	1,416,518,481	77,955,356	5.50
2490	OTRAS CUENTAS POR PAGAR	113,123,618	195,692,546	-82,568,928	-42.19
	TOTALES	6,861,995,998	11,578,712,882	-4,716,716,884	-40.74

La cuenta 2401 Adquisición de bienes y servicios nacionales y Proyectos de inversión, las regionales que reflejan mayor saldo son: Bolívar con \$520,159,653, GFSDG con \$440,288,492, Guainía con \$154,514,563 y Sucre con \$125,471,463.

De las cuentas por pagar constituidas a diciembre de 2019 por \$56,494,723,296, se han liberado cuentas por valor de \$33,865,707 y se han pagado \$56,047,236,698 al 30 de septiembre de 2020, quedando pendientes de pago \$413,620,891, siendo la Regional con mayor saldo pendiente de pago el GFSDG por \$412,249,392 es decir el 99.7%.

Las variaciones más significativas de la cuenta 240720 Recaudos por clasificar se generaron en el Nivel Nacional, Caldas, Valle, Antioquia, Choco, Bolívar; tal como se muestra en la siguiente tabla.

En Pesos

Regional	Septiembre 30/2020	Septiembre 30/2019	Variación	%
NIVEL NACIONAL	643,476,352	138,803,480	504,672,872	363.59
CALDAS	219,231,804	300,200	218,931,604	72,928.58
VALLE	28,989,851	438,800	28,551,051	6,506.62
ANTIOQUIA	5,762,709	34,381,194	-28,618,485	-83.24
CHOCO	2,168,687	44,202,639	-42,033,952	-95.09
BOLÍVAR	0	60,914,723	-60,914,723	-100.00

La cuenta 2424 Descuentos de Nomina corresponde a las deducciones realizadas en la nómina del ICBF a sus servidores y que deben ser transferidos a la entidad competente. Su saldo esta discriminado así:

En Pesos

CUENTA	CONCEPTO	Septiembre 30/2020	Septiembre 30/2019	Variación	%
242401	Aportes a fondos pensionales	1,169,601,322	1,411,426,428	-241,825,106	-17.13
242402	Aportes a seguridad social en salud	1,075,810,278	1,288,320,262	-212,509,984	-16.50
242405	Cooperativas	19,634,632	19,642,774	-8,142	-0.04
242406	Fondos de empleados	11,299,582	0	11,299,582	0.00
242411	Embargos judiciales	14,366,119	15,106,255	-740,136	-4.90
242413	Cuentas de ahorro para el fomento de la construcción (afc)	0	3,085,000	-3,085,000	-100.00
242490	Otros descuentos de nómina	255,849,957	413,267,272	-157,417,315	-38.09
	TOTALES	2,546,561,890	3,150,847,991	-604,286,101	-19.18

La cuenta 2424 Descuentos de nómina refleja un saldo de \$2,546,561,890, para contar con un adecuado análisis de esta cifra se adelantó mesa de trabajo con el área de Talento Humano, en la cual se adquirió el compromiso de suministrar los saldos de la información para efectuar la respectiva conciliación de la cuenta.

La cuenta 2436 Retención en la fuente e impuesto de timbre, refleja un saldo a 30 de septiembre de 2020 de \$1,494,473,837, correspondiente al pago de la Declaración Mensual de Retención en la Fuente del mes de septiembre de 2020 por valor de \$1,004,368,000, que debe ser cancelado en el mes de octubre de 2020 por la Tesorería de la Dirección Financiera y retención de ICA cuyo saldo a 30 de septiembre es de \$477,756,142, valor que es cancelado por las Direcciones Regionales.

Nota 10: 25 Beneficios a los Empleados

El saldo de los Beneficios a los Empleados lo conforman las siguientes Sub cuentas:

En Pesos

CUENTA	CONCEPTO	Septiembre 30/2020	Septiembre 30/2019	Variación	%
251101	Nómina por pagar	0	1,282,356	-1,282,356	-100.00
251104	Vacaciones	16,664,428,692	2,145,824,267	14,518,604,425	676.60
251105	Prima de vacaciones	14,882,204,608	776,721,008	14,105,483,600	1,816.03
251109	Bonificaciones	4,350,710,534	97,430,357	4,253,280,177	4,365.46
251110	Otras primas	0	1,193,347	-1,193,347	-100.00
251123	Aportes a seguridad social en salud - empleador	17,284	0	17,284	0.00
251410	Cálculo actuarial de pensiones actuales	571,417,460	702,957,740	-131,540,280	-18.71
	TOTALES	36,468,778,578	3,725,409,075	32,743,369,503	878.92

En la cuenta 2511 Beneficios a los Empleados a Corto Plazo, para las subcuentas de Vacaciones, Prima de Vacaciones y Bonificaciones a septiembre de 2020, se registró el reconocimiento como un pasivo por la alícuota correspondiente a cada mes según el servicio prestado, en el año 2019 se registraron al momento de efectuar el pago.

La cuenta 251410 Cálculo actuarial de pensiones actuales corresponde a saldo pendiente de pago a septiembre de 2020 como Cálculo Actuarial. Provisiones.

Nota 11: 27 Provisiones

El saldo de las Provisiones lo conforman las siguientes Sub cuentas:

En Pesos

CUENTA	CONCEPTO	Septiembre 30/2020	Septiembre 30/2019	Variación	%
270101	Civiles	2,655,001,367	2,138,494,417	516,506,950	24.15
270102	Penales	175,560,600	0	175,560,600	0.00
270103	Administrativas	139,568,869,416	97,875,399,483	41,693,469,933	42.60
270105	Laborales	7,035,744,764	6,037,220,658	998,524,106	16.54
270190	Otros litigios y demandas	0	85,600,000	-85,600,000	-100.00
279015	Mecanismos alternativos de solución de conflictos	0	9,365,903,910	-9,365,903,910	-100.00
	TOTALES	149,435,176,147	115,502,618,468	33,932,557,679	29.38

Las Direcciones Regionales que reflejan las variaciones más significativas por Provisión para Litigios y Demandas Administrativas son:

En Pesos

Regional	Septiembre 30/2020	Septiembre 30/2019	Variación	%
SEDE NACIONAL	41,914,760,496	21,697,305,347	20,217,455,149	93.18

VALLE	11,988,483,735	4,084,202,495	7,904,281,240	193.53
CHOCO	9,220,682,575	3,032,443,227	6,188,239,348	204.07
SANTANDER	6,672,470,334	2,082,421,188	4,590,049,146	220.42
ANTIOQUIA	5,393,940,735	3,452,592,387	1,941,348,348	56.23
BOGOTA	20,049,319,724	18,272,899,267	1,776,420,457	9.72
PUTUMAYO	1,569,381,695	30,182,092	1,539,199,603	5,099.71
TOLIMA	3,182,847,922	5,608,752,590	-2,425,904,668	-43.25

La variación de la Sede Nacional por valor de \$20,217,455,149, corresponde al registro de procesos en el último año superiores a los \$2,000 millones, tales como: Magda Leonilde Portela Carranza por valor de \$7,090,369,285, Aledis Epiayu dos procesos por valor de \$4,370,443,880, Libardo Molina \$ 4,393,233,114 y Rubiela Yunda Ordoñez \$2,166,728,983. Calificadas en el Ekogui con probabilidad de pérdida alta.

Las provisiones se reconocen, por los pasivos a cargo del ICBF que están sujetos a condiciones de incertidumbre en relación con su cuantía y/o vencimiento, estas se deben registrar conforme a lo establecido en la Resolución 5050 de 2017 y de acuerdo con la Política Contable de Activos y Pasivos Contingentes y Provisiones.

En el mes de septiembre se efectuaron los ajustes necesarios referente a los procesos calificados con probabilidad de pérdida REMOTA, con base en los reportes entrega el Grupo de Representación Judicial al Grupo de Contabilidad de la Dirección Financiera, respaldados con la Base de datos del Ekogui.

Nota 12 : 29 Otros Pasivos

El saldo de los Otros Pasivos lo conforman las siguientes Sub cuentas:

En Pesos					
CUENTA	CONCEPTO	Septiembre 30/2020	Septiembre 30/2019	Variación	%
290201	En administración	7,554,600	7,554,600	0	0.00
291007	Ventas	43,219,792	160,514,992	-117,295,200	-73.07
	TOTALES	50,774,392	168,069,592	-117,295,200	-69.79

La cuenta 291007 Ingresos Recibidos por Anticipado – Ventas corresponde a anticipos recibidos en el GFSDG.

Nota 13: 31 Patrimonio de las Entidades de Gobierno

El saldo del Grupo de Patrimonio lo conforman las siguientes Cuentas:

En Pesos					
CUENTA	CONCEPTO	Septiembre 30/2020	Septiembre 30/2019	Variación	%
3105	CAPITAL FISCAL	1,783,902,717,545	1,605,050,717,545	178,852,000,000	11.14

3109	RESULTADOS DE EJERCICIOS ANTERIORES	50,107,701,430	213,851,004,374	-163,743,302,944	-76.57
3110	RESULTADO DEL EJERCICIO	156,808,096,310	266,430,871,864	-109,622,775,554	-41.14
	TOTALES	1,990,818,515,285	2,085,332,593,783	-94,514,078,498	-4.53

3105 Capital Fiscal

La variación del Capital fiscal por \$178,852,000,000, corresponden a los Excedentes Financieros autorizados en diciembre de 2019 con el CONPES 3979 del 13 de diciembre de 2019.

3109 Resultado de Ejercicios Anteriores

El saldo de esta cuenta refleja el traslado del resultado del ejercicio 2019 por \$ 3,621,274,425, adición al excedente financiero autorizado con CONPES 3979 del 13 de diciembre de 2019 por (\$178,852,000,000) y registro por Corrección de errores de un periodo contable anterior, de los cuales las Direcciones Regionales que reflejan las mayores variaciones en el último año son:

En Pesos

Regional	Septiembre 30/2020	Septiembre 30/2019	Variación	%
SEDE NACIONAL	25,691,974,006	-1,613,229,473	27,305,203,479	-756.14
SANTANDER	1,035,739,877	-83,891,763	1,119,631,640	-1,334.61
MAGDALENA	1,555,632,455	528,991,240	1,026,641,215	194.08
ATLÁNTICO	521,728,956	1,062,454,241	-540,725,285	-50.89
TOLIMA	-951,833,238	-409,025,382	-542,807,856	132.71
BOGOTÁ	-231,338,086	414,175,540	-645,513,626	-289.34
CALDAS	-790,809,403	-7,221,376	-783,588,027	10,850.95
SUCRE	-315,138,208	491,176,321	-806,314,529	-164.16
VALLE	-1,195,062,316	0	-1,195,062,316	0.00
NIVEL NACIONAL	-1,882,177,042	-220,612,406	-1,661,564,636	753.16
BOLÍVAR	-1,349,467,997	581,644,389	-1,931,112,385	-332.01
ANTIOQUIA	-605,913,766	2,214,819,035	-2,820,732,800	-127.36
META	-5,844,924,548	172,267,229	-6,017,191,777	-3,492.94

La variación por \$27,305,203,479 del GFSDG corresponde principalmente a la reversión de la provisión de la demanda interpuesta por las madres comunitarias, en donde aludían el no pago de los aportes al sistema de seguridad social en pensión; dicha provisión fue reversada con el soporte de la Sentencia SU-273 de 2019, y el Auto 560 de 2019, proferido por la Sala Plena de la Corte Constitucional a favor del ICBF por valor de \$9.475.903.910,00, en el mes de diciembre de 2019 y corrección de las obligaciones presupuestales 2495617,2495717,1191718 que se registraron en la cuenta 550706 durante las vigencias 2017 y 2018 por valor de \$15,075,958,457. en septiembre de 2020 se registraron contra la cuenta 190801 Recursos entregados en administración, los cuales serán legalizados por el grupo de gestión de bienes.

Nota 14: 81 Activos contingentes

Corresponden a las cuentas que representan hechos, condiciones o circunstancias existentes que implican incertidumbre en relación con un posible derecho de la entidad contable pública.

En Pesos

CUENTA	CONCEPTO	Septiembre 30/2020	Septiembre 30/2019	Variación	%
812001	Civiles	140,222,701,826	118,804,356,917	21,418,344,909	18.03
812002	Laborales	794,439,529	460,725,832	333,713,697	72.43
812003	Penales	3,269,042,229	3,328,522,166	-59,479,937	-1.79
812004	Administrativas	30,073,858,692	22,537,204,128	7,536,654,564	33.44
819003	Intereses de mora	30,627,830,480	38,017,674,108	-7,389,843,628	-19.44
819090	Otros activos contingentes	17,757,227,647	12,465,958,163	5,291,269,484	42.45
	TOTALES	222,745,100,403	195,614,441,314	27,130,659,089	13.87

El registro Contable de la Cuenta 8120 Litigios y Mecanismos Alternativos de Solución de conflictos, se efectúa con el Oficio suscrito por el Servidor Público responsable del Grupo Jurídico de la Dirección Regional, y para el caso del Grupo Financiero Sede de la Dirección General por parte del Jefe de la Oficina Asesora Jurídica de la Dirección General acompañado del Auto Admisorio emitido por la entidad competente, en el GFSDG se destaca la inclusión del proceso en el mes de enero de 2020 del tercero Empresa nacional promotora del desarrollo territorial-Enterritorio por valor de \$22,096,744,634, al mes de septiembre de 2020 existen 493 procesos a favor.

En la cuenta 8190 Otros Activos Contingentes por \$ 48,385,058,127 el valor más representativo corresponde a los Intereses de mora por \$30,627,830,480, causados sobre las deudas de difícil recaudo de aportes parafiscales 3%, otras carteras, intereses de vivienda e intereses ADN en coactivo.

Nota 15: 83 Deudoras de control

El saldo de las cuentas de Orden Deudoras de Control lo conforman las siguientes Sub cuentas y corresponden a:

En Pesos

CUENTA	CONCEPTO	Septiembre 30/2020	Septiembre 30/2019	Variación	%
831510	Propiedades, planta y equipo	68,977,640,126	46,368,974,230	22,608,665,896	48.76
831535	Cuentas por cobrar	627,066,642	621,140,423	5,926,219	0.95
831590	Otros bienes y derechos retirados	35,424,406,956	35,391,356,202	33,050,754	0.09
834704	Propiedades, planta y equipo	37,734,528,070	30,987,431,329	6,747,096,741	21.77
834790	Otros bienes entregados a terceros	6,826,407,547	5,926,530,807	899,876,740	15.18
836101	Internas	275,317,569	286,308,214	-10,990,645	-3.84
	TOTALES	149,865,366,910	119,581,741,205	30,283,625,705	25.32

Los saldos reflejados en las cuentas de orden son conciliados con las áreas transversales que administran dicha información, Dirección Administrativa, Oficina Asesora Jurídica y Grupo de Recaudo de la Dirección Financiera.

Nota 16: 91 Pasivos contingentes

La cuenta 9120 Litigios y mecanismos alternativos de solución de conflictos por \$591,005,085,758, incluye las cuentas que representan hechos, condiciones o circunstancias existentes, que implican incertidumbre en relación con una posible obligación de la Entidad Contable Pública, al mes de septiembre de 2020 se retiraron los procesos calificados con probabilidad de pérdida REMOTA en el Ekogui.

En Pesos

CUENTA	CONCEPTO	Septiembre 30/2020	Septiembre 30/2019	Variación	%
912001	Civiles	5,216,614,814	4,098,832,405	1,117,782,409	27.27
912002	Laborales	80,466,508,494	106,094,713,939	-25,628,205,445	-24.16
912004	Administrativos	505,321,962,450	558,201,637,054	-52,879,674,604	-9.47
919090	Otros pasivos contingentes	2,053,546,560	1,297,738,540	755,808,020	58.24
	TOTALES	593,058,632,318	669,692,921,938	-76,634,289,620	-11.44

La variación más relevante de los Litigios Administrativos se refleja en el GFSDG por \$-152,192,052,789, de los cuales destaca la exclusión de los siguientes procesos: SARA JASSIR CELIFE por valor de \$120,000,000,000.00. Exclusión de procesos registrados en ekogui con probabilidad de pérdida remota, los cuales según resolución 5050 de 2017 no deben estar registrados en la información financiera: Federación nacional de departamentos, \$17,884,964,048.00, Asdrubal López Orozco \$4,284,000,000.00, Sara Jassir Celife \$25,671,342,800.00 y la regional Valle por \$201,388,123,907 de los cuales el proceso más representativo es el de Alexander Montaña Narvaez por valor de \$238,354,867,400. quedando pendientes por excluir 4 procesos con probabilidad de pérdida remota.

Regional	No. Proc	SIIF Nación
ANTIOQUIA	1	205,605,300
BOYACÁ	1	44,223,334
CAUCA	1	525,380,800
TOLIMA	1	678,874,989
		1,454,084,423

La variación más relevante de los Litigios Laborales se refleja en la Direcciones Regionales:

En Pesos

Regional	Septiembre 30/2020	Septiembre 30/2019	Variación	%
GUAJIRA	52,878,676,080	37,626,676,080	15,252,000,000	40.54
SUCRE	5,916,977,502	7,285,581,943	-1,368,604,441	-18.79
ANTIOQUIA	2,027,156,540	4,785,959,958	-2,758,803,418	-57.64
RISARALDA	644,350,000	3,692,160,000	-3,047,810,000	-82.55
NTE. DE SANTANDER	1,664,360,701	7,166,883,857	-5,502,523,156	-76.78
CÓRDOBA	0	6,009,895,414	-6,009,895,414	-100.00
QUINDÍO	4,570,827,602	10,669,613,632	-6,098,786,030	-57.16
BOYACÁ	1,491,212,008	13,968,825,142	-12,477,613,134	-89.32

Las cuentas de orden acreedoras son conciliadas mensualmente con los reportes suministrados por la Oficina Asesora Jurídica.

Nota 17: 93 Acreedoras de control

En esta cuenta se registran las operaciones que el ICBF realiza con terceros, que por su naturaleza no afecta su situación financiera, así como las que permiten ejercer control administrativo, sobre las obligaciones.

En Pesos

CUENTA	CONCEPTO	Septiembre 30/2020	Septiembre 30/2019	Variación	%
930102	Derechos	113,286,605	112,402,972	883,633	0.79
930616	Pagarés, letras de cambio y otros	1,439,179,176	1,732,821,524	-293,642,348	-16.95
930806	Bienes	5,603,227,111	5,771,972,938	-168,745,827	-2.92
939090	Otras cuentas acreedoras de control	36,185,077,474	36,971,840,424	-786,762,950	-2.13
	TOTALES	43,340,770,366	44,589,037,858	-1,248,267,492	-2.80

El valor más representativo de la cuenta 939090 Otras cuentas acreedoras de control, corresponde a la Regional Cundinamarca por \$36,098,825,975 derivado de lotes entregados en comodato por la Beneficencia de Cundinamarca en los municipios de Fusagasugá y Pacho.

Nota 18: 41 Ingresos fiscales

En este Grupo, se incluyen las cuentas que representan los ingresos obtenidos por la entidad a través de la aplicación de las leyes que sustentan el cobro de conceptos tales como multas, sanciones, cuotas de sostenimiento, rentas parafiscales, entre otros, derivados del poder impositivo del Estado. Está conformada por las siguientes subcuentas:

En Pesos

CUENTA	CONCEPTO	Septiembre 30/2020	Septiembre 30/2019	Variación	%
411002	Multas	0	414,058	-414,058	-100.00

411004	Sanciones	830,900,539	1,001,497,457	-170,596,918	-17.03
411402	Icbf	1,690,294,720,294	1,808,644,244,672	-118,349,524,378	-6.54
419502	Contribuciones, tasas e ingresos no tributarios	0	-20,000	20,000	-100.00
419505	Aportes y cotizaciones	-159,700	-632,811,350	632,651,650	-99.97
TOTALES		1,691,125,461,133	1,809,013,324,837	-117,887,863,704	-6.52

El valor registrado en la cuenta 411402 Aportes sobre la nómina -ICBF, hasta el mes de agosto de 2020 se realizan conforme al Concepto No.20162000012501 expedido el 3 de mayo de 2016 por la CGN siguiendo el principio de devengo o causación, desde el mes de septiembre de 2020 se está dando aplicación al Concepto No. 20202000038791 expedido por la CGN el 23 de julio de 2020, el cual modificó el momento de la causación para periodos intermedios (enero a noviembre), en el mes de diciembre se efectuara la causación de acuerdo con el concepto de la CGN. En las Direcciones Regionales se registran las causaciones de las liquidaciones, la compensación de deducciones y la reclasificación de los valores, que correspondan a Cartera que fueron canceladas por aporte corriente a través de la planilla PILA.

Nota 19: 44 Transferencias

Esta categoría incluye las cuentas que representan los ingresos recibidos de terceros sin contraprestación, por conceptos como: recursos que recibe la entidad de otras entidades públicas, condonaciones de deudas, asunción de deudas por parte de terceros, bienes declarados a favor de la Nación, bienes expropiados y donaciones. El saldo de la cuenta lo conforman las siguientes subcuentas:

En Pesos

CUENTA	CONCEPTO	Septiembre 30/2020	Septiembre 30/2019	Variación	%
442802	Para proyectos de inversión	59,136,863,724	71,801,492,819	-12,664,629,095	-17.64
442807	Bienes recibidos sin contraprestación	6,560,030,676	2,027,718,362	4,532,312,314	223.52
442808	Donaciones	1,617,290,466	459,753,691	1,157,536,775	251.77
442809	Bienes declarados a favor de la nación	1,478,000,693	2,953,252,353	-1,475,251,660	-49.95
TOTALES		68,792,185,559	77,242,217,225	-8,450,031,666	-10.94

El saldo de la cuenta 442802 Transferencias - Para Proyectos de Inversión Corresponde al valor causado a la Superintendencia de Notariado y Registro por concepto de la Ley 55 de 1985, artículo 17.

La variación más significativa de la cuenta 442807 Bienes recibidos sin contraprestación corresponde a la Regional Santander por \$3,224,719,000 derivado de bienes recibidos en comodato 1 /convenio 0535 del 2017 con la Gobernación de Santander.

Nota 20: 47 Operaciones Interinstitucionales:

Corresponde a las cuentas que representan los fondos recibidos por la entidad, en efectivo y/o equivalentes al efectivo, de la tesorería centralizada, para el pago de los gastos incluidos en el presupuesto; y los recaudos efectuados por la Dirección General de Crédito Público y del Tesoro Nacional (DGCPTN). También incluye las operaciones sin flujo de efectivo, realizadas entre entidades, con independencia del sector y nivel al que pertenezcan. El saldo de esta cuenta es conciliado mensualmente con el área de Presupuesto y la DTN. Lo conforman las siguientes subcuentas:

En Pesos

CUENTA	CONCEPTO	Septiembre 30/2020	Septiembre 30/2019	Variación	%
470508	Funcionamiento	544,459,162	1,800,967,005	-1,256,507,843	-69.77
470510	Inversión	3,042,849,166,826	3,031,416,345,840	11,432,820,986	0.38
472081	Devoluciones de ingreso	0	1,688,135	-1,688,135	-100.00
472201	Cruce de cuentas	360,543,724	272,800,429	87,743,295	32.16
	TOTALES	3,043,754,169,712	3,033,491,801,409	10,262,368,303	0.34

El valor de la cuenta 4705 corresponde a Fondos Recibidos por el ICBF, de la Dirección del Tesoro Nacional por la asignación de Recursos Nación, el saldo de esta cuenta es conciliada mensualmente con el área de Presupuesto.

Nota 21: 48 Otros Ingresos

El grupo 48 – Otros Ingresos está conformado por las siguientes subcuentas:

En Pesos

CUENTA	CONCEPTO	Septiembre 30/2020	Septiembre 30/2019	Variación	%
480201	Intereses sobre depósitos en instituciones financieras	5,673,847,114	3,499,289,116	2,174,557,998	62.14
480206	Ganancia por valoración de inversiones de administración de liquidez a valor de mercado (valor razonable) con cambios en el resultado	10,373,671	19,268,380	-8,894,709	-46.16
480213	Intereses, dividendos y participaciones de inversiones de administración de liquidez al costo	37,165,253	9,044,333	28,120,920	310.92
480221	Rendimiento efectivo préstamos por cobrar	3,971,895	14,739,823	-10,767,928	-73.05
480232	Rendimientos sobre recursos entregados en administración	12,513,680,410	10,758,272,685	1,755,407,725	16.32
480233	Otros intereses de mora	4,670,509,448	6,658,663,791	-1,988,154,343	-29.86
480601	Efectivo y equivalentes al efectivo	0	44,351	-44,351	-100.00
480805	Ganancia por baja en cuentas de activos no financieros	823,854,534	129,795,454	694,059,080	534.73
480815	Fotocopias	2,597,473	6,849,871	-4,252,398	-62.08
480825	Sobrantes	750,000	16,970,385	-16,220,385	-95.58

480826	Recuperaciones	50,033,804,964	76,809,574,324	-26,775,769,360	-34.86
480827	Aprovechamientos	3,018,591	16,930,758	-13,912,167	-82.17
480828	Indemnizaciones	103,911,097	286,147,917	-182,236,820	-63.69
480842	Cuota alimentaria	39,596,326	79,117,659	-39,521,333	-49.95
480843	Prueba de paternidad	147,649,541	190,557,039	-42,907,498	-22.52
480890	Otros ingresos diversos	373,787,072	200,209,080	173,577,992	86.70
483002	Cuentas por cobrar	1,412,755,405	6,885,424,995	-5,472,669,590	-79.48
483004	Préstamos por cobrar	49,258,545	84,440,811	-35,182,266	-41.67
483005	Inventarios	656,630,861	169,101,012	487,529,849	288.31
	TOTALES	76,557,162,200	105,834,441,784	-29,277,279,584	-27.66

Las variaciones más significativas de la cuenta 480826 Recuperaciones, las reflejan las Direcciones Regionales:

En Pesos

Regional	Septiembre 30/2020	Septiembre 30/2019	Variación	%
RISARALDA	526,252,405	35,659,441,803	-35,133,189,398	-98.52
BOGOTA	5,173,340,227	16,579,876,729	-11,406,536,502	-68.80
CESAR	135,118,458	2,232,521,529	-2,097,403,071	-93.95
NTE. DE SANTANDER	2,906,209,028	3,858,840,112	-952,631,084	-24.69
GUAJIRA	183,662,532	1,024,445,293	-840,782,761	-82.07
CÓRDOBA	491,751,119	1,056,252,135	-564,501,016	-53.44
ATLÁNTICO	1,058,671,240	228,853,389	829,817,851	362.60
SUCRE	1,318,962,123	446,671,867	872,290,256	195.29
SANTANDER	1,971,995,886	685,546,276	1,286,449,610	187.65
ANTIOQUIA	6,328,333,362	3,147,753,714	3,180,579,648	101.04
SEDE NACIONAL	15,997,718,703	5,941,405,596	10,056,313,106	169.26

La recuperación de la Regional Risaralda principalmente corresponde al proceso que se falló a favor del ICBF y que contaba con provisión por \$35,325,085,352.

En la regional Córdoba existe un contrato de mandato con la inmobiliaria Arrendar, por arrendamiento de local cuyo saldo a septiembre 30 de 2020 es de \$6.764.160.

Nota 22: 51 Gastos de administración y Operación

El grupo 51 – Gastos de Administración está conformado por las siguientes cuentas:

En Pesos

CUENTA	CONCEPTO	Septiembre 30/2020	Septiembre 30/2019	Variación	%
5101	SUELDOS Y SALARIOS	220,527,629,940	208,281,147,100	12,246,482,840	5.88
5103	CONTRIBUCIONES EFECTIVAS	49,460,526,804	50,015,314,520	-554,787,716	-1.11
5104	APORTES SOBRE LA NÓMINA	4,820,631,700	4,414,129,000	406,502,700	9.21

5107	PRESTACIONES SOCIALES	81,363,467,427	49,256,190,844	32,107,276,583	65.18
5108	GASTOS DE PERSONAL DIVERSOS	792,961,898	1,344,285,430	-551,323,532	-41.01
5111	GENERALES	77,508,508,980	114,316,295,580	-36,807,786,600	-32.20
5120	IMPUESTOS, CONTRIBUCIONES Y TASAS	4,928,508,829	5,113,267,180	-184,758,351	-3.61
TOTALES		439,402,235,578	432,740,629,654	6,661,605,924	1.54

La cuenta 5101 Sueldos y Salarios presenta una variación del 5.88%, reflejada en su mayoría en la subcuenta de sueldos por \$ 12,300,301,881.

La cuenta 5107 Prestaciones Sociales refleja una variación que corresponde a las causaciones del gasto de Vacaciones, Prima de Vacaciones y Bonificaciones cuyo registro se ha efectuado al año 2020.

La cuenta 5111 Generales refleja variaciones por cambios en la afectación del gasto, los cuales se reflejan en la cuenta 550705 Generales, las subcuentas que reflejan mayor variación son:

En Pesos

CUENTA	CONCEPTO	Septiembre 30/2020	Septiembre 30/2019	Variación	%
511119	Viáticos y gastos de viaje	2,095,914,136	12,469,760,500	-10,373,846,364	-83.19
511113	Vigilancia y seguridad	3,620,908,160	11,377,697,301	-7,756,789,141	-68.18
511114	MATERIALES Y SUMINISTROS	3,789,379,691	8,942,373,174	-5,152,993,483	-57.62
511125	Seguros generales	946,689,463	6,067,341,427	-5,120,651,964	-84.40
511190	Otros gastos generales	616,623,942	4,724,255,320	-4,107,631,378	-86.95
511123	Comunicaciones y transporte	3,634,643,960	6,660,156,691	-3,025,512,731	-45.43
511174	Asignación de bienes y servicios	3,815,000	1,592,983,041	-1,589,168,041	-99.76
511117	Servicios públicos	6,598,950,394	7,637,513,001	-1,038,562,607	-13.60
511179	Honorarios	29,087,113,170	29,694,740,805	-607,627,635	-2.05
511150	Procesamiento de información	257,714,434	778,663,442	-520,949,008	-66.90
511118	Arrendamiento operativo	10,418,947,576	9,072,901,570	1,346,046,006	14.84
511180	Servicios	6,090,517,275	4,032,495,583	2,058,021,692	51.04

Las variaciones de las Subcuentas de Vigilancia y seguridad y Seguros Generales se reflejan en el GFSDG.

Nota 23: 53 Deterioro, Depreciaciones, Amortizaciones y Provisiones,

El grupo 53 – Deterioro, Depreciaciones, Amortizaciones y Provisiones, de acuerdo con lo establecido en el manual de políticas contables bajo el marco normativo para entidades de gobierno, en los meses de julio y diciembre se efectúa una nueva medición del deterioro para los préstamos concedidos, este grupo se conforma por las siguientes cuentas:

En Pesos

CUENTA	CONCEPTO	Septiembre 30/2020	Septiembre 30/2019	Variación	%
--------	----------	--------------------	--------------------	-----------	---

5347	DETERIORO DE CUENTAS POR COBRAR	111,091,531	3,313,386	107,778,145	3,252.81
5349	DETERIORO DE PRÉSTAMOS POR COBRAR	0	123,102,421	-123,102,421	-100.00
5360	DEPRECIACIÓN DE PROPIEDADES, PLANTA Y EQUIPO	11,847,312,209	11,890,752,204	-43,439,995	-0.37
5366	AMORTIZACIÓN DE ACTIVOS INTANGIBLES	1,430,527	0	1,430,527	0.00
5368	PROVISIÓN LITIGIOS Y DEMANDAS	40,141,949,263	64,142,073,529	-24,000,124,266	-37.42
	TOTALES	52,101,783,530	76,159,241,540	-24,057,458,010	-31.59

Las variaciones más significativas en las provisiones para Litigios y Demandas corresponden a las Administrativas por valor de \$ -19,982,152,763, las cuales se reflejan en las Direcciones Regionales:

En Pesos

Regional	Septiembre 30/2020	Septiembre 30/2019	Variación	%
BOGOTA	1,867,502,618	22,403,714,120	-20,536,211,502	-91.66
SEDE NACIONAL	7,104,455,194	16,121,305,234	-9,016,850,040	-55.93
HUILA	478,792,439	3,944,931,345	-3,466,138,906	-87.86
TOLIMA	71,827,971	2,878,070,791	-2,806,242,820	-97.50
CESAR	0	2,519,473,153	-2,519,473,153	-100.00
NTE. DE SANTANDER	829,861,322	2,033,280,252	-1,203,418,930	-59.19
PUTUMAYO	1,539,199,603	30,182,092	1,509,017,511	4,999.71
ANTIOQUIA	2,226,234,495	259,866,138	1,966,368,357	756.69
VALLE	4,872,070,878	633,434,392	4,238,636,486	669.15
CHOCO	6,330,368,169	43,832,424	6,286,535,745	14,342.20
SANTANDER	7,098,807,456	529,273,836	6,569,533,620	1,241.24

La variación de la regional Bogotá por valor de \$20,536,211,502 corresponde principalmente a reclasificación de las provisiones administrativas a la cuenta de recuperaciones con el comprobante 590588 del 29 de noviembre de 2019 por un valor de \$15,832,073,102, de los cuales los terceros con mayor representación el 77.1% son:

En Pesos

TERCERO	VALOR	%
Boehringer Ingelheim Sa	1,674,608,141	10.6
Pacific Stratus Energy Colombia Corp Sucursal Colombia O Pacific Stratus Energy Colombia Corp	1,648,792,294	10.4
Ana Teofilde Vargas Deflorez	1,184,299,637	7.5
Beatriz Yineth Oviedo Mogollon	1,159,406,017	7.3
Luis Fernando Berrio Agresot	1,091,852,129	6.9
Dario Arango Licht	1,052,527,043	6.6
Leonilde Vargas De Gutierrez	745,687,531	4.7

Bernardo Cotazo Anaya	541,054,776	3.4
Luz Adriana Escobar Escobar	464,769,974	2.9
Erika Caterine Ostos Cepeda	463,256,896	2.9
Anggie Julieth Arias Garzon	462,256,873	2.9
Juan Manuel Garcés Yepes	441,021,333	2.8
Angela Johana Torres Guerra	400,570,229	2.5

Nota 24: 55 Gasto Público Social

El grupo 55 – Gasto Público Social está conformado por las siguientes cuentas:

En Pesos

CUENTA	CONCEPTO	Septiembre 30/2020	Septiembre 30/2019	Variación	%
550705	Generales	396,248,922,451	153,026,336,303	243,222,586,148	158.94
550706	Asignación de bienes y servicios	3,756,146,759,083	4,032,023,870,916	-275,877,111,833	-6.84
550708	Gastos de personal diversos	118,173,150	0	118,173,150	0.00
TOTALES		4,152,513,854,684	4,185,050,207,219	-32,536,352,535	-0.78

La cuenta 550705 Generales refleja las obligaciones generadas para pago de los contratos de prestación de servicios de los contratistas, pago de viáticos, al igual que para el pago de proveedores que realizaron venta o prestaron algún servicio al ICBF.

La cuenta más representativa 550706 Asignación de Bienes y Servicios, corresponde al pago que se realiza en desarrollo de la misionalidad del ICBF.

Nota 25: 57 Operaciones Interinstitucionales

El grupo 57 – Operaciones Interinstitucionales corresponde a la cuenta 572080 Recaudos por valor de \$ 72,535,310,513, corresponde Operaciones de enlace con la Superintendencia de Notariado y Registro – SNR y las operaciones derivadas de los reintegros de fondos a la Dirección General del Tesoro Nacional de vigencias anteriores.

Nota 26: 58 Otros Gastos

El grupo 58 – Otros gastos está conformado por las siguientes cuentas:

En Pesos

CUENTA	CONCEPTO	Septiembre 30/2020	Septiembre 30/2019	Variación	%
580409	Pérdida por compraventa de divisas	0	40,956,436	-40,956,436	-100.00

580411	Pérdida por valoración de inversiones de administración de liquidez a valor de mercado (valor razonable) con cambios en el resultado	72,807,312	5,916,067	66,891,245	1,130.67
580423	Pérdida por baja en cuentas de cuentas por cobrar	1,836,768,860	5,265,672,395	-3,428,903,535	-65.12
580447	Intereses de sentencias	5,484,585	193,283,904	-187,799,319	-97.16
580490	Otros gastos financieros	997,045	281,980	715,065	253.59
589012	Sentencias	4,160,747,353	702,225,884	3,458,521,469	492.51
589016	Ajustes o mermas sin responsabilidad	26,830	12,433	14,397	115.80
589017	Pérdidas en siniestros	268,882,065	214,031,756	54,850,309	25.63
589019	Pérdida por baja en cuentas de activos no financieros	42,968,148	2,125,422,548	-2,082,454,400	-97.98
589025	Multas y sanciones	492,660	1,505,542	-1,012,882	-67.28
589090	Otros gastos diversos	10,625,021	1,707,781	8,917,240	522.15
589301	Contribuciones, tasas e ingresos no tributarios	0	380,521,000	-380,521,000	-100.00
589303	Aportes y cotizaciones	467,898,111	373,924,105	93,974,006	25.13
	TOTALES	6,867,697,990	9,305,461,831	-2,437,763,841	-26.20

La subcuenta 589012 Sentencias, representa el 60.6% de la cuenta, en las Direcciones Regionales Guajira por \$1,651,809,830, Bogotá por \$2,398,002,675 y Atlántico por \$110,934,848.

La subcuenta 580423 Pérdida Por Baja En Cuentas De Cuentas Por Cobrar, representa el 26.8% de la cuenta las Direcciones Regionales que reflejan el mayor saldo son Caldas con \$788,702,806, Atlántico con \$315,276,291 y Bolívar con \$296,270,226.

Análisis Financiero – Vertical

El análisis vertical permite establecer si el ICBF tiene una distribución de sus activos equitativa y de acuerdo con las características propias de la entidad.



República de Colombia
Instituto Colombiano de Bienestar Familiar
 Cecilia De la Fuente de Lleras
Dirección Financiera
Grupo de Contabilidad



ESTADO DE SITUACIÓN FINANCIERA

a 30 de septiembre

(Cifras en Pesos)

Código	ACTIVO	AÑO 2020		AÑO 2019	
	CORRIENTE	933,564,199,434	42.8%	970,999,630,871	43.8%
11	Efectivo Y Equivalentes Al Efectivo	33,375,863,210	1.5%	33,565,600,345	1.5%
12	Inversiones E Instrumentos Derivados	2,748,915,158	0.1%	3,922,984,396	0.2%
13	Cuentas Por Cobrar	101,632,722,868	4.7%	290,817,370,526	13.1%
14	Prestamos Por Cobrar	71,704,306	0.0%	111,519,052	0.0%
15	Inventarios	20,722,751,870	0.9%	17,486,188,383	0.8%
19	Otros Activos	775,012,242,022	35.5%	625,095,968,169	28.2%
	NO CORRIENTE	1,250,071,040,966	57.2%	1,245,307,772,929	56.2%
12	Inversiones E Instrumentos Derivados	0	0.0%	0	0.0%
13	Cuentas Por Cobrar	8,452,483,338	0.4%	8,898,002,187	0.4%
14	Prestamos Por Cobrar	0	0.0%	0	0.0%
16	Propiedades, Planta Y Equipo	1,194,574,763,697	54.7%	1,225,619,895,814	55.3%
17	Bienes De Uso Público E Históricos Y Culturales	10,789,874,928	0.5%	10,789,874,928	0.5%
19	Otros Activos	36,253,919,003	1.7%	0	0.0%
		2,183,635,240,400	100.0%	2,216,307,403,800	100.0%
	PASIVO				
	CORRIENTE	43,373,994,368	2.0%	15,464,636,949	0.7%
24	Cuentas por Pagar	6,861,995,998	0.3%	11,578,712,882	0.5%
25	Beneficios A Los Empleados	36,468,778,578	1.7%	3,725,409,075	0.2%
29	Otros Pasivos	43,219,792	0.0%	160,514,992	0.0%
	NO CORRIENTE	149,442,730,747	6.8%	115,510,173,068	5.2%
27	Provisiones	149,435,176,147	6.8%	115,502,618,468	5.2%
29	Otros Pasivos	7,554,600	0.0%	7,554,600	0.0%
	TOTAL PASIVO	192,816,725,115	8.8%	130,974,810,017	5.9%
	PATRIMONIO	1,990,818,515,285	91.2%	2,085,332,593,783	94.1%
31	Patrimonio Institucional	1,990,818,515,285	91.2%	2,085,332,593,783	94.1%
	TOTAL PASIVO Y PATRIMONIO	2,183,635,240,400	100.0%	2,216,307,403,800	100.0%

- El Efectivo y Equivalentes a Efectivo representa el 1.5% del total del Activo, cuya cuenta más importante es Depósitos en Instituciones Financieras por valor de \$32,371,015,597.
- Las inversiones están representadas en cuotas parte y acciones, la más representativa son las cuotas partes de Laboratorios NEO, representan el 0.1% del Activo.

- La propiedad, planta y equipo, representa el 54.7% del total del Activo, corresponde a los bienes con que el ICBF cuenta para operar (Maquinaria, terrenos, edificios, equipos, etc.).
- Las cuentas por cobrar representan el 5.1%, cuyas cuenta más significativa corresponde a Transferencias – Ley 55 SNR por \$96,830,346,295.
- La cuenta Otros Activos representa el 37.2% del total del activo y corresponde principalmente a Recursos Entregados en Administración (\$774,477,704,026), conformados principalmente por:
 - Recursos entregados en administración DTN - SCUN por \$648,348,138,247, en desarrollo de la Ley 1753 del 9 de junio de 2015.
 - Convenios al ICETEX por \$99,489,939,120 para fomentar la formación y cualificación del talento humano relacionado con la atención a niñez, adolescencia y nutrición, así como fortalecer proyectos educativos y créditos condonables, en procesos de formación de madres y padres comunitarios.
 - Recursos suministrados a FONADE por \$16,434,805,596 para adelantar obras de Infraestructura.
 - Recursos entregados en administración a la Secretaria de Integración Social la Regional Bogotá por valor de \$9,429,685,262 y el GFSDG por valor de \$30,999,206.
- Respecto a los Pasivos corrientes, estos representan 2.0% del total del Activo, y la relación entre los activos corrientes y el pasivo corriente de 21.52 veces, por lo tanto, las obligaciones de corto plazo de la entidad están completamente cubiertas.
- El Pasivo total corresponde a las obligaciones que el instituto tiene con terceros y corresponde al 8.8% del total del Activo. Es decir que el activo total cubre en 11.32 veces el pasivo, lo que indica que las obligaciones generales de la entidad se pueden cubrir sin problemas. El valor más representativo del pasivo total es el de la cuenta Provisiones de 6.8%.
- El Patrimonio Institucional representa el 91.2% del total del Activo, de los cuales el más representativo es el Capital Fiscal, valor que se incrementa anualmente por la capitalización de los Excedentes Financieros autorizados por el DNP.



ESTADO DE RESULTADOS
 De enero 01 a septiembre 30
 (Cifras en Pesos)

Código	Cuentas	AÑO 2020		AÑO 2019	
ACTIVIDADES ORDINARIAS					
INGRESOS OPERACIONALES		4,828,700,009,007	100.0%	4,947,845,632,769	100.0%
41	Ingresos Fiscales	1,691,125,461,133	35.0%	1,809,013,324,837	36.6%
44	Transferencias	68,792,185,559	1.4%	77,242,217,225	1.6%
47	Operaciones Interinstitucionales	3,043,754,169,712	63.0%	3,033,491,801,409	61.3%
48	Otros Ingresos	25,028,192,603	0.5%	28,098,289,298	0.6%
GASTOS OPERACIONALES		4,716,553,184,305	97.7%	4,749,845,451,561	96.0%
51	De Administración Y Operación	439,402,235,578	9.1%	432,740,629,654	8.7%
53	Deterioro, Depreciaciones, Amortizaciones Y Provisiones	52,101,783,530	1.1%	76,159,241,540	1.5%
55	Gasto Público Social	4,152,513,854,684	86.0%	4,185,050,207,219	84.6%
57	Operaciones interinstitucionales	72,535,310,513	1.5%	55,895,373,148	1.1%
EXCEDENTE (DÉFICIT) OPERACIONAL		112,146,824,702	2.3%	198,000,181,208	4.0%
INGRESOS NO OPERACIONALES		51,528,969,598	1.1%	77,736,152,487	1.6%
48	Otros Ingresos	51,528,969,598	1.1%	77,736,152,487	1.6%
GASTOS NO OPERACIONALES		6,867,697,990	0.1%	9,305,461,831	0.2%
58	Otros Gastos	6,867,697,990	0.1%	9,305,461,831	0.2%
EXCEDENTE (DÉFICIT) NO OPERACIONAL		44,661,271,608	0.9%	68,430,690,656	1.4%
EXCEDENTE (DEFICIT) DEL EJERCICIO		156,808,096,310	3.2%	266,430,871,864	5.4%

En el Estado de Resultados, los rubros con mayor representación son:


- El 63.0% de los Ingresos Operacionales corresponden a Operaciones Interinstitucionales por Recursos Nación.
- El 35.0% de los Ingresos Operacionales se generaron en Ingresos Fiscales - Aportes Parafiscales 3% sobre la nómina. Ley 27 de 1974 y Ley 89 de 1988. Los intereses de mora generados sobre los mismos se registran en la cuenta 48 Otros Ingresos.
- Del total de los Ingresos Operacionales el 86.0% se ejecutó como Gasto Público Social.
- El excedente Operacional es del 2.3%
- El excedente Neto es del 3.2%

Análisis Financiero – Horizontal

Para realizar el análisis horizontal se requiere disponer de estados financieros de dos periodos diferentes, es decir, debe ser comparativo, lo que busca el análisis horizontal, es precisamente comparar un periodo con otro para observar el comportamiento de los estados financieros en el periodo objeto de análisis.



República de Colombia
INSTITUTO COLOMBIANO DE BIENESTAR FAMILIAR
ANÁLISIS HORIZONTAL
ESTADO DE SITUACIÓN FINANCIERA
 a 30 de septiembre
ESTADO DE SITUACIÓN FINANCIERA
 (Cifras en Pesos)



Código	ACTIVO	AÑO 2020	AÑO 2019	Variación	
				Absoluta	Relativa
	CORRIENTE	933,564,199,434	970,999,630,871	-37,435,431,437	-3.9%
11	Efectivo Y Equivalentes Al Efectivo	33,375,863,210	33,565,600,345	-189,737,135	-0.6%
12	Inversiones E Instrumentos Derivados	2,748,915,158	3,922,984,396	-1,174,069,238	-29.9%
13	Cuentas Por Cobrar	101,632,722,868	290,817,370,526	-189,184,647,658	-65.1%
14	Prestamos Por Cobrar	71,704,306	111,519,052	-39,814,746	-35.7%
15	Inventarios	20,722,751,870	17,486,188,383	3,236,563,487	18.5%
19	Otros Activos	775,012,242,022	625,095,968,169	149,916,273,853	24.0%
	NO CORRIENTE	1,250,071,040,966	1,245,307,772,929	4,763,268,037	0.4%
12	Inversiones E Instrumentos Derivados	0	0	0	0.0%
13	Cuentas Por Cobrar	8,452,483,338	8,898,002,187	-445,518,849	-5.0%
14	Prestamos Por Cobrar	0	0	0	0.0%
16	Propiedades, Planta Y Equipo	1,194,574,763,697	1,225,619,895,814	-31,045,132,117	-2.5%
17	Bienes De Uso Público E Históricos Y Culturales	10,789,874,928	10,789,874,928	0	0.0%
19	Otros Activos	36,253,919,003	0	36,253,919,003	
		2,183,635,240,400	2,216,307,403,800	-32,672,163,400	-1.5%
	PASIVO				
	CORRIENTE	43,373,994,368	15,464,636,949	27,909,357,419	180.5%
24	Cuentas por Pagar	6,861,995,998	11,578,712,882	-4,716,716,884	-40.7%
25	Beneficios A Los Empleados	36,468,778,578	3,725,409,075	32,743,369,503	878.9%
29	Otros Pasivos	43,219,792	160,514,992	-117,295,200	-73.1%
	NO CORRIENTE	149,442,730,747	115,510,173,068	33,932,557,679	29.4%
27	Provisiones	149,435,176,147	115,502,618,468	33,932,557,679	29.4%
29	Otros Pasivos	7,554,600	7,554,600	0	0.0%
	TOTAL PASIVO	192,816,725,115	130,974,810,017	61,841,915,098	47.2%
	PATRIMONIO	1,990,818,515,285	2,085,332,593,783	-94,514,078,498	-4.5%
31	Patrimonio Institucional	1,990,818,515,285	2,085,332,593,783	-94,514,078,498	-4.5%
	TOTAL PASIVO Y PATRIMONIO	2,183,635,240,400	2,216,307,403,800	-32,672,163,400	-1.5%

- La variación de la cuenta Depósitos en Instituciones Financieras, obedece a la modalidad de pago establecida en los contratos celebrados con los bancos Davivienda, Occidente y Bancolombia, donde establecen que no se puede trasladar el 100% del total efectivo y al traslado de recursos a la CUN de la última semana del mes.
- La mayor variación de la cuenta Inversiones se refleja en la disminución de las inversiones de administración de liquidez al costo por valor de \$988,397,618, de los cuales \$977,227,680 se generaron por corrección de valorización registrada en diciembre de 2018.
- La variación de Cuentas por Cobrar corresponde a:
 - a) Los registros por ingresos del Aporte Parafiscal según la Ley 27 de 1974, se realizan conforme al Concepto No.20162000012501 expedido el 3 de mayo de 2016 por la CGN siguiendo el principio de devengo o causación hasta el mes de agosto de 2020. De acuerdo con Concepto No. 20202000038791 expedido por la CGN el 23 de julio de 2020 para el mes de septiembre no se efectuó causación para los Ingresos por aportes PILA, de acuerdo con el concepto de la CGN.
 - b) Cuenta por cobrar a la Superintendencia de Notariado y Registro por el concepto de la Ley 55 de 1985, artículo 17 a septiembre de 2020 su saldo es de \$96,830,346,293 y a septiembre de 2019 era de \$97,612,667,868.
- La variación de Prestamos por Cobrar corresponde principalmente al menor valor de los préstamos a empleados del GFSDG y depuración de estos.
- La variación de Otros Activos corresponde principalmente a:
 - a) El incremento de recursos entregados en administración por el GFSDG al ICETEX para convenios para el desarrollo de la primera infancia y la capacitación a madres y padres comunitarios por \$99,489,939,120.
 - b) El incremento de recursos administrados en la Cuenta Única Nacional -CUN por \$61,298,803,935.
- La variación de las Cuentas por pagar corresponde principalmente y al menor valor causado a septiembre del año 2020 por Adquisición de Bienes y Servicios en el Grupo Financiero Sede de la Dirección General por valor de \$ -5,565,039,114.
- La variación de Beneficios a Empleados se genera por el mayor valor de causación de prestaciones sociales para el año 2020 de vacaciones, prima de vacaciones y bonificaciones cuya variación es de \$14,518,604,425, \$14,105,483,600 y \$4,253,280,177 respectivamente.

- La variación de la cuenta Pasivos Estimados, corresponde principalmente al incremento de las Provisiones para Litigios Civiles, Administrativo y Laborales, esta cuenta se incrementó en un 29.4%.
- La variación en el Patrimonio Institucional se originó en la contabilización del Excedente Financiero aprobado por el Consejo Nacional de Política Económica y Social - CONPES del año 2019 por \$178,852,000,000 y el menor valor del resultado del ejercicio en el año 2020 por \$109,622,775,554.



República de Colombia
 Instituto Colombiano de Bienestar Familiar
 Cecilia De la Fuente de Lleras
 Dirección Financiera
 Grupo de Contabilidad



ESTADO DE RESULTADOS
 De enero 01 a septiembre 30
 (Cifras en Pesos)


Código	Cuentas	AÑO 2020	AÑO 2019	Variación	
				Absoluta	Relativa
ACTIVIDADES ORDINARIAS					
INGRESOS OPERACIONALES		4,828,700,009,007	4,947,845,632,769	-119,145,623,762	-2.4%
41	Ingresos Fiscales	1,691,125,461,133	1,809,013,324,837	-117,887,863,704	-6.5%
44	Transferencias	68,792,185,559	77,242,217,225	-8,450,031,666	-10.9%
47	Operaciones Interinstitucionales	3,043,754,169,712	3,033,491,801,409	10,262,368,303	0.3%
48	Otros Ingresos	25,028,192,603	28,098,289,298	-3,070,096,695	-10.9%
GASTOS OPERACIONALES		4,716,553,184,305	4,749,845,451,561	-33,292,267,256	-0.7%
51	De Administración Y Operación	439,402,235,578	432,740,629,654	6,661,605,924	1.5%
53	Deterioro, Depreciaciones, Amortizaciones Y Provisiones	52,101,783,530	76,159,241,540	-24,057,458,010	-31.6%
55	Gasto Público Social	4,152,513,854,684	4,185,050,207,219	-32,536,352,535	-0.8%
57	Operaciones interinstitucionales	72,535,310,513	55,895,373,148	16,639,937,365	29.8%
EXCEDENTE (DÉFICIT) OPERACIONAL		112,146,824,702	198,000,181,208	-85,853,356,506	-43.4%
INGRESOS NO OPERACIONALES		51,528,969,598	77,736,152,487	-26,207,182,889	-33.7%
48	Otros Ingresos	51,528,969,598	77,736,152,487	-26,207,182,889	-33.7%
GASTOS NO OPERACIONALES		6,867,697,990	9,305,461,831	-2,437,763,841	-26.2%
58	Otros Gastos	6,867,697,990	9,305,461,831	-2,437,763,841	-26.2%
EXCEDENTE (DÉFICIT) NO OPERACIONAL		44,661,271,608	68,430,690,656	-23,769,419,048	-34.7%
EXCEDENTE (DEFICIT) DEL EJERCICIO		156,808,096,310	266,430,871,864	-109,622,775,554	-41.1%

- La variación de Ingresos Fiscales entre las vigencias 2020 y 2019 corresponde a la causación del aporte PILA de acuerdo con el concepto radicado No 20162000012501 expedido por la Contaduría General de la Nación-CGN, relacionado con el reconocimiento de ingresos por concepto de aportes sobre la nómina recibidos por el ICBF en cumplimiento al principio de Devengo hasta el mes de agosto de 2020, a partir del mes de septiembre de acuerdo con Concepto No. 20202000038791 expedido por la CGN el 23 de julio de 2020 se modificó el parámetro de registro para los Ingresos por aportes PILA, sin efectuar causación para periodos intermedios (enero a noviembre) de acuerdo con el concepto de la CGN.

- La variación de Ingresos por menor valor de Transferencias corresponde a la Superintendencia de Notariado y Registro por el concepto de la Ley 55 de 1985, artículo 17, causado de enero a septiembre de 2020 por valor de \$-12,664,629,095 y a la cuenta 442807 Bienes recibidos sin contraprestación de la Regional Santander por valor de \$3,224,719,000 por ingreso de bienes recibidos en comodato 1 /convenio 0535 del 2017 con la Gobernación de Santander.
- La variación de Ingresos por Operaciones Interinstitucionales corresponde principalmente al mayor valor girado para gastos de inversión por el MHCP.
- La variación de otros ingresos se debe al menor valor generado en la reversión de deterioro al mes de septiembre de 2020.
- La variación de Gastos de Administración y Operación se generó principalmente por el menor valor registrado por el GFSDG en las subcuentas 511113 Vigilancia y seguridad por \$7,769,030,241 y 511125 Seguros Generales por \$-5,120,727,964.
- La variación de Gastos por Deterioro, Depreciaciones, Amortizaciones y Provisiones principalmente se genera por el registro de provisiones para litigios.
- La variación del Gasto Público Social corresponde a que la ejecución de los contratos de Primera Infancia y Protección en el año 2020 es inferior a 2019 en \$32,536,352,535.
- La variación de Gastos por Operaciones Interinstitucionales corresponde Operaciones de enlace con la Superintendencia de Notariado y Registro y por reintegros de fondos a la Dirección General del Tesoro Nacional, de vigencias anteriores.
- La variación en Otros Ingresos corresponde principalmente al valor registrado en el año 2019 en la Regional Risaralda por recuperación sobre proceso que falló a favor del ICBF y que contaba con provisión por \$35,325,085,352.



LINA MARÍA ARBELÁEZ ARBELÁEZ
C.C. 31.539.836
Directora General



ANDRÉS VERGARA BALLÉN
C.C. 79.795.405
Director Financiero



JAIRO HERNANDO CARDONA AGUIRRE
C.C. 7.533.618
Coordinador Grupo de Contabilidad
T.P. No. 16.980-T