



Informe Rendición Pública de Cuentas y Mesas Públicas 4to Trimestre 2018

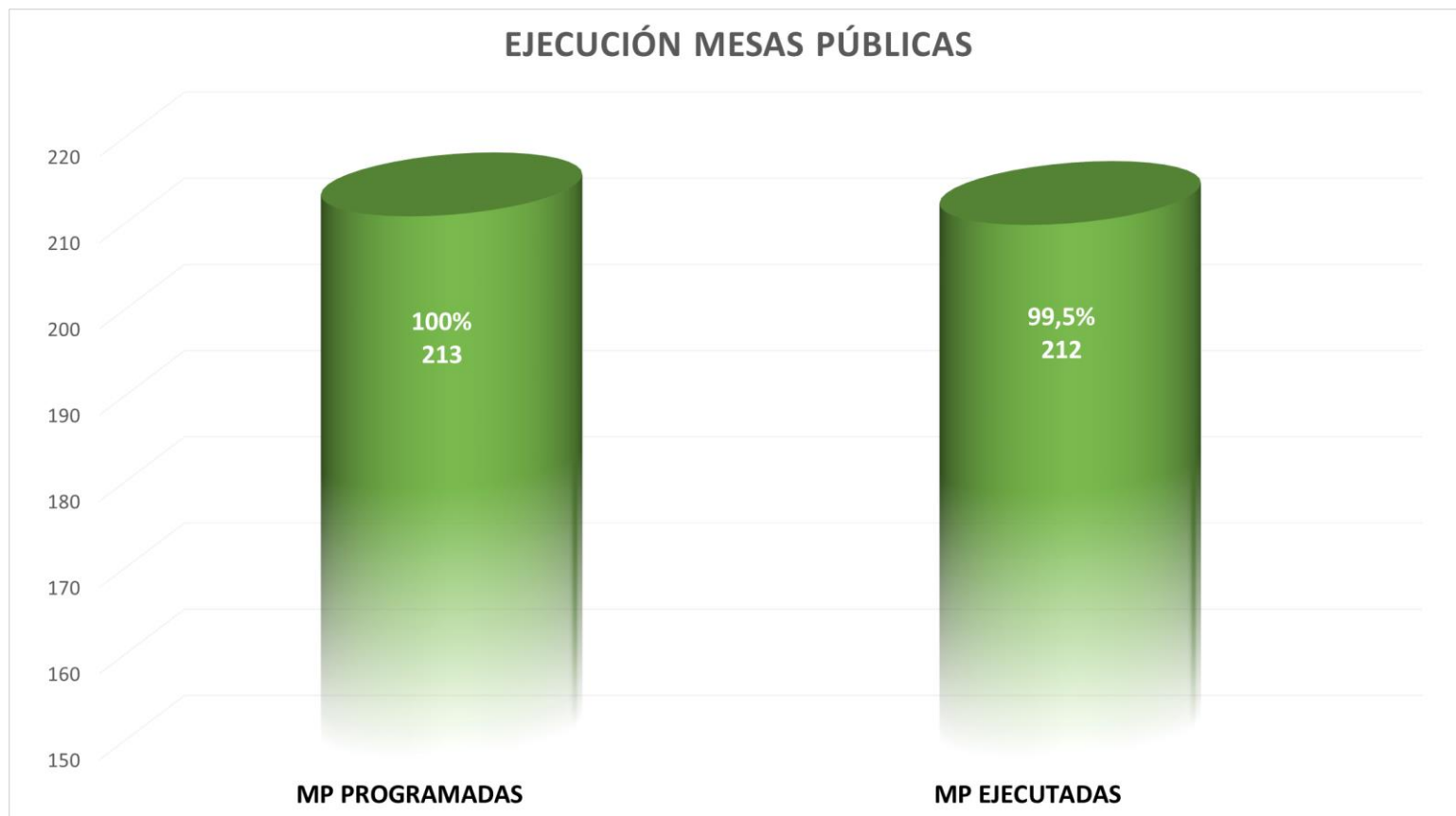


GOBIERNO
DE COLOMBIA



BIENESTAR
FAMILIAR

Ejecución Mesas Públicas



De las 213 mesas públicas (MP) programadas en la vigencia 2018, se evidencia la realización de 212, lo que representa una ejecución del 99,5%.

Consulta Previa Mesas Públicas

15.215 encuestas de consulta previa

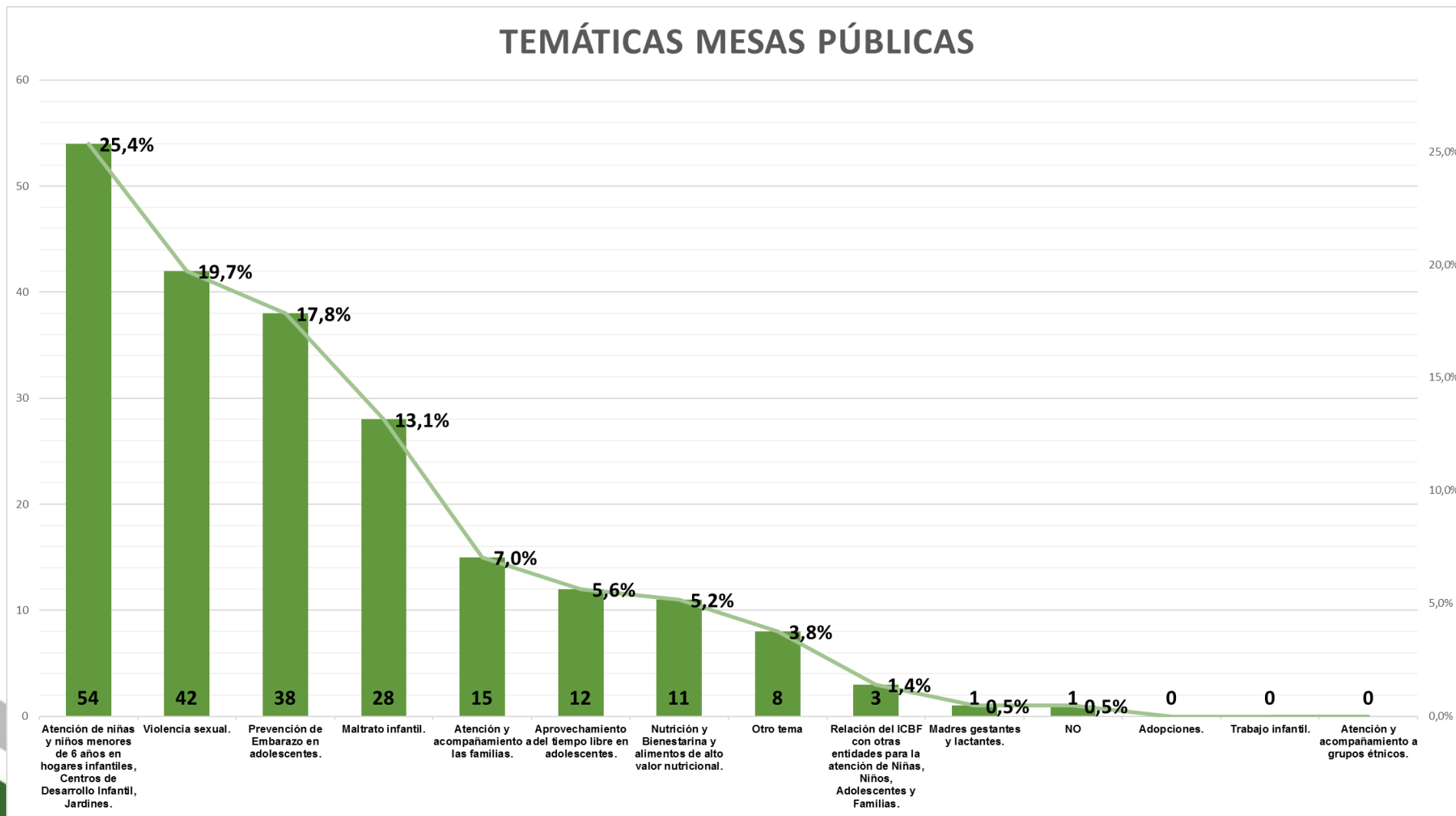
- Registros que permiten seleccionar el tema de interés sobre el cual la comunidad desea dialogar.

209 documentos de análisis de consulta previa

- Documentos que permiten consolidar y analizar la información recolectada mediante la encuesta



Temáticas Mesas Públicas



La comunidad selecciono la Atención de niñas y niños menores de 6 años en hogares infantiles, Centros de Desarrollo Infantil, jardines; como la temática sobre la cual dialogar en la mayoría de MP.

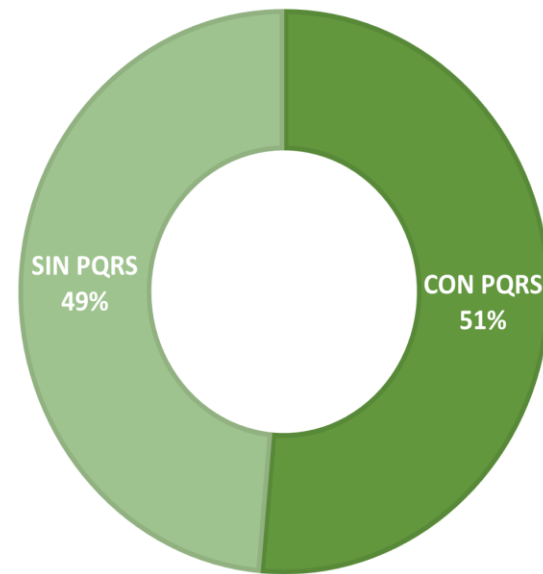


BIENESTAR FAMILIAR

PQRS

En el 51% de las Mesas Públicas realizadas la comunidad elevó peticiones, quejas, reclamos o sugerencias, las cuales son tramitadas según procedimientos establecidos en el Proceso de Relación con el Ciudadano.

% DE MESAS PÚBLICAS EN LA CUALES SE GENERARON PQRS



Encuesta de Evaluación

6.333 Encuestas
de Evaluación

- Registros que permiten conocer la opinión de los participantes acerca de la Mesa Pública realizada por el Centro Zonal.

212 documentos
de análisis de
encuestas de
evaluación

- Documentos que permiten consolidar y analizar la información recolectada mediante la encuesta de evaluación.

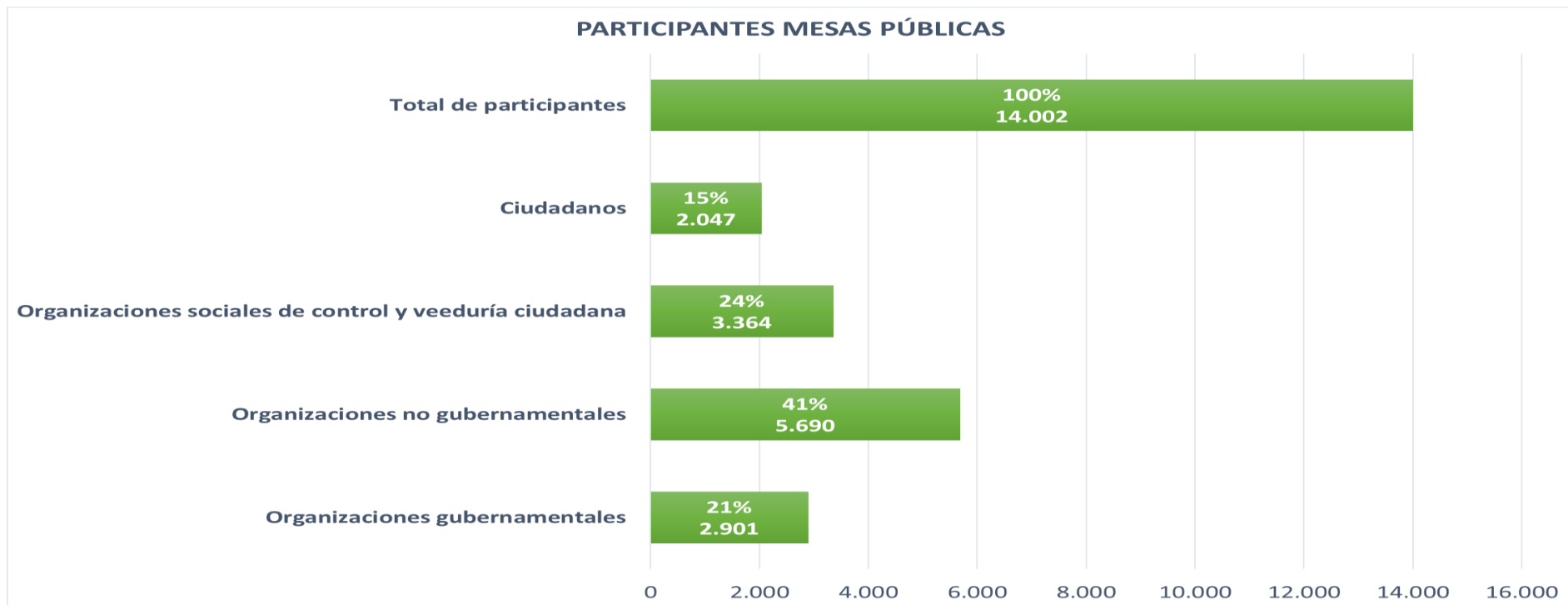
Compromisos Adquiridos

Al 4to trimestre
se reportaron
433
compromisos
adquiridos
entre el ICBF y
la comunidad

El indicador PA-98 Porcentaje de cumplimiento de compromisos formulados en las mesas publicas y rendición de cuentas, corte octubre 2018, reporto los siguientes datos:

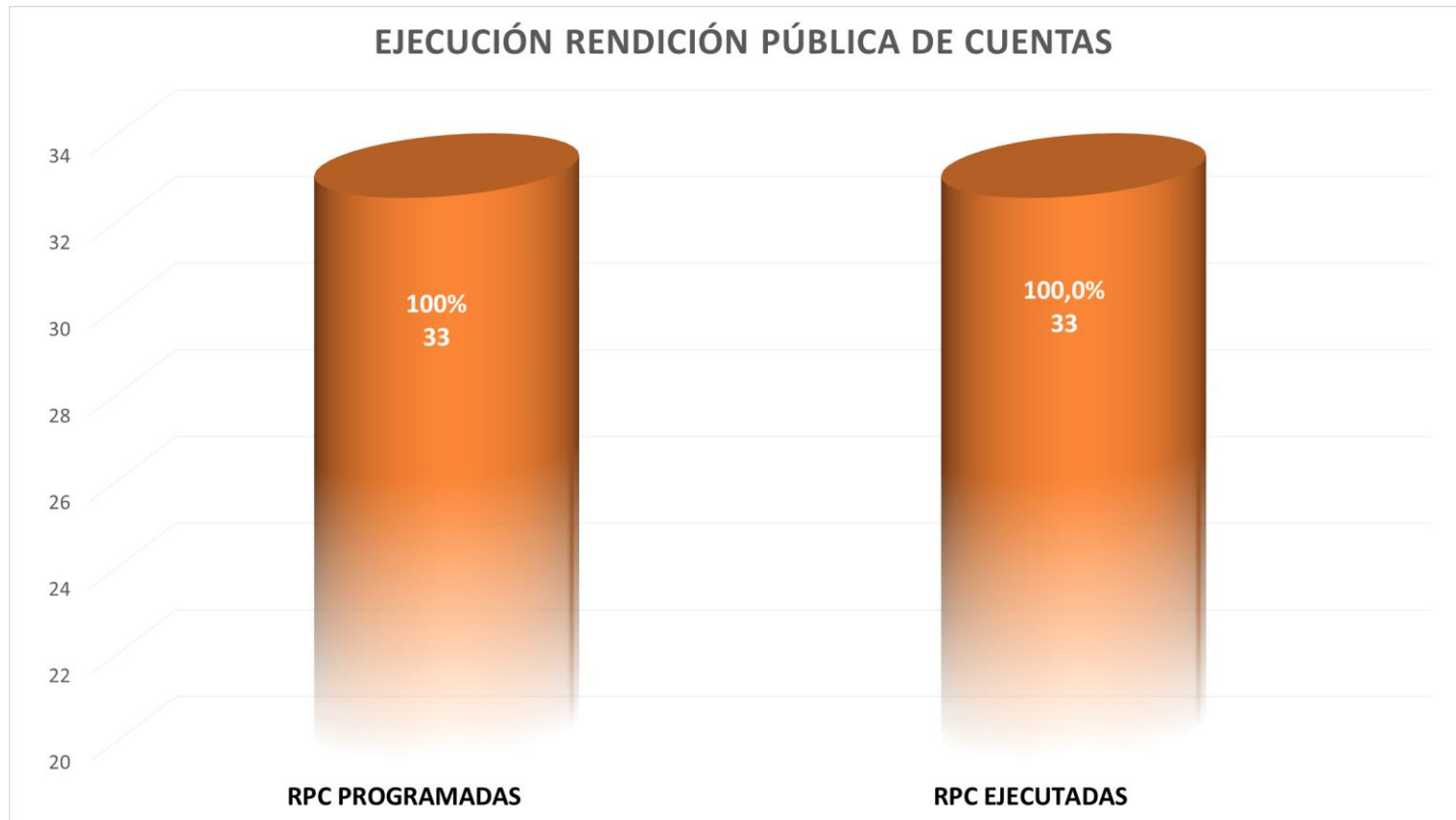
Numerador	Denominador	Resultado	% avance	Rango
329	370	88,9%	89%	ADECUADO

Participantes Mesas Públicas



Se evidencia la participación de 14.002 asistentes a las Mesas Públicas desarrolladas. De ellos, el 24% pertenecientes a organizaciones sociales de control y veeduría ciudadana, el 41% representantes de organizaciones no gubernamentales y el 21% pertenecientes a organizaciones gubernamentales.

Ejecución Rendición Pública de Cuentas

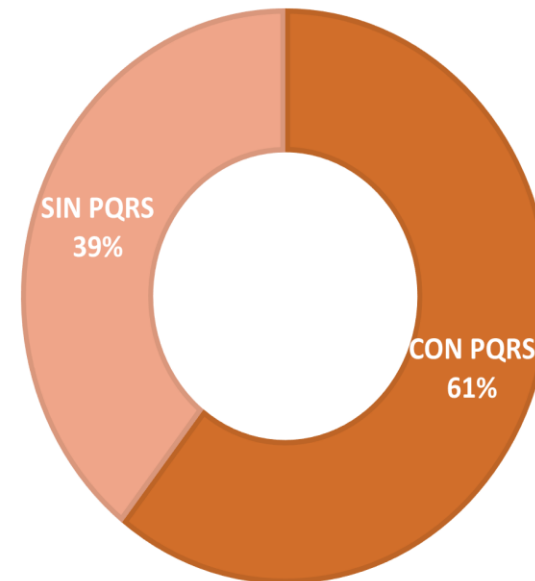


De los 33 ejercicios de Rendición Pública de Cuentas (RPC) programados en la vigencia 2018, se evidencia la realización de la totalidad de ellos.

PQRS

En el 61% de los ejercicios de Rendición Pública de Cuentas la comunidad elevó peticiones, quejas, reclamos o sugerencias, las cuales son tramitadas según procedimientos establecidos en el Proceso de Relación con el Ciudadano.

% DE RENDICIÓN PÚBLICA DE CUENTAS EN LA CUALES SE GENERARON PQRS



Encuesta de Evaluación

1.419 Encuestas de Evaluación

- Registros que permiten conocer la opinión de los participantes acerca de la Mesa Pública realizada por el Centro Zonal.

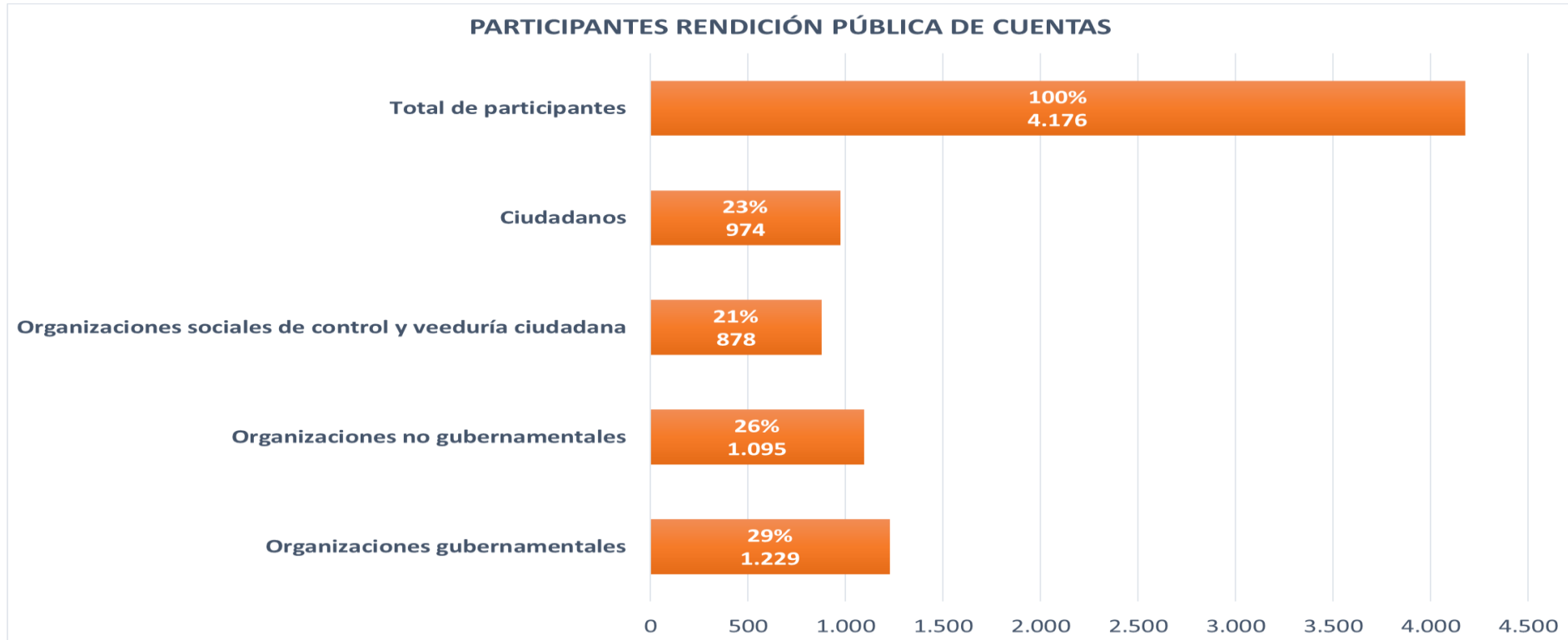
33 documentos de análisis de encuestas de evaluación

- Documentos que permiten consolidar y analizar la información recolectada mediante la encuesta de evaluación.

Compromisos Adquiridos

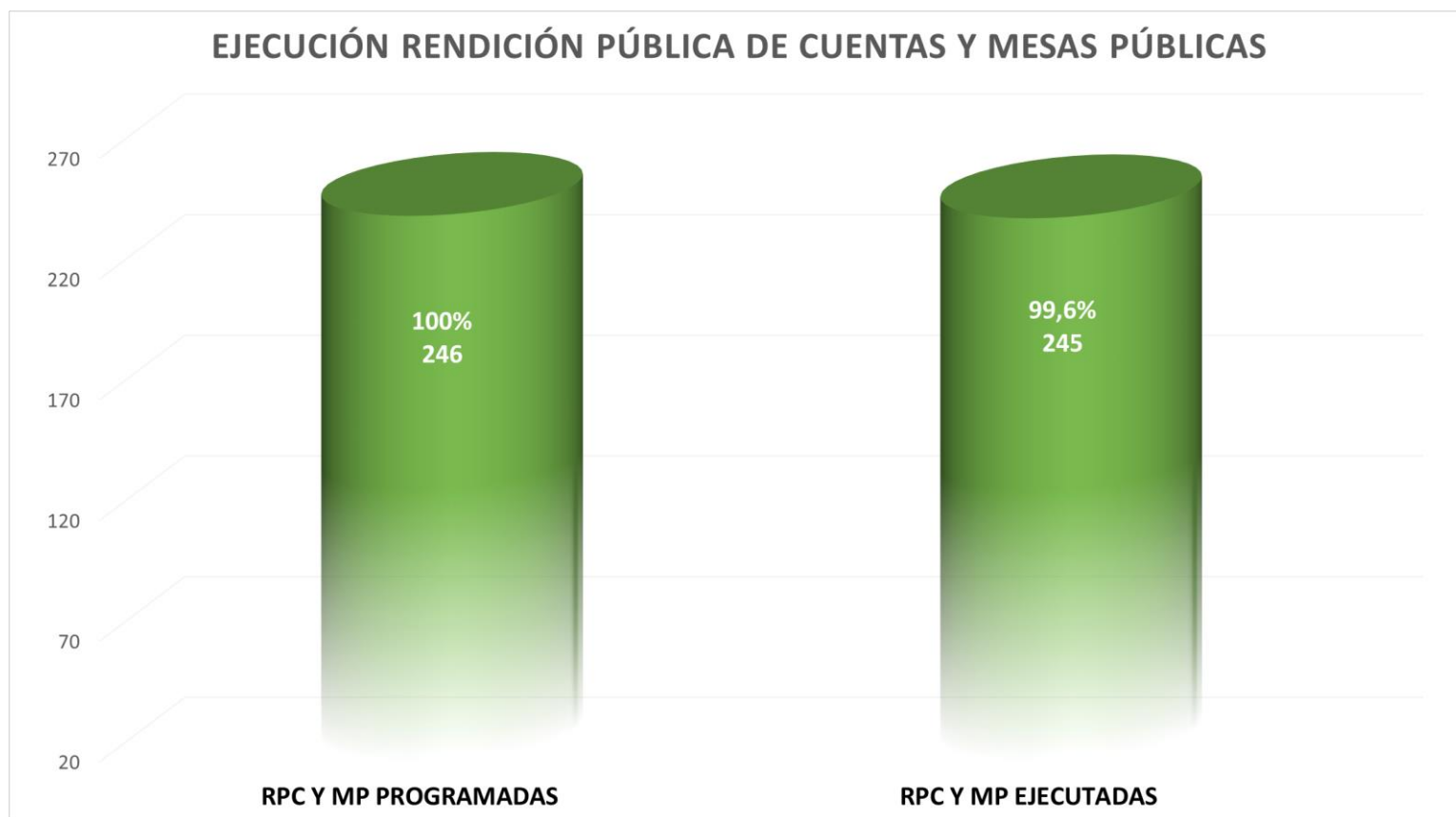
Al 4to trimestre se adquieren 45 compromisos entre el ICBF y la comunidad en el desarrollo de los ejercicios de Rendición Pública de Cuentas

Participantes Rendición Pública de Cuentas



Se evidencia la participación de 4.176 asistentes en los ejercicios de Rendición Pública de Cuentas. De ellos, el 21% pertenecientes a organizaciones sociales de control y veeduría ciudadana, el 26% representantes de organizaciones no gubernamentales y el 29% pertenecientes a organizaciones gubernamentales.

Ejecución RPC y MP

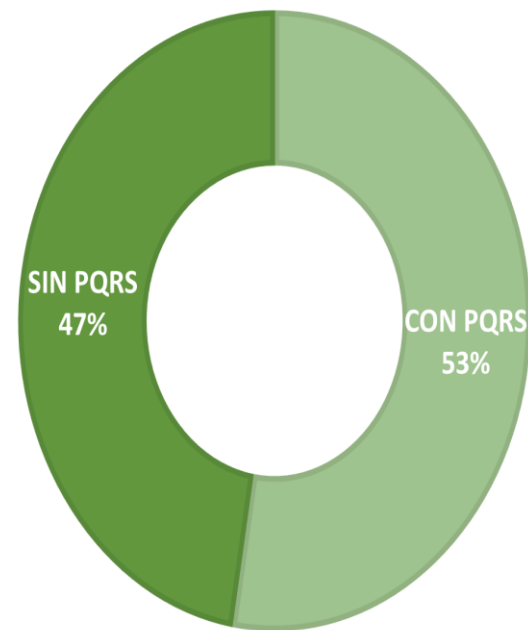


De los 246 ejercicios de mesas públicas y rendición pública de cuentas programados en la vigencia 2018, se evidencian 245 ejercicios realizados, logrando un resultado del 99,6%.

PQRS

En el 53% de los ejercicios de rendición pública de cuentas y mesas públicas la comunidad elevó peticiones, quejas, reclamos o sugerencias, las cuales son tramitadas según procedimientos establecidos en el Proceso de Relación con el Ciudadano.

% DE RENDICIÓN PÚBLICA DE CUENTAS Y MESAS PÚBLICAS EN LA CUALES SE GENERARON PQRS



Encuesta de Evaluación

7.752 Encuestas
de Evaluación

- Registros que permiten conocer la opinión de los participantes acerca de la Mesa Pública realizada por el Centro Zonal.

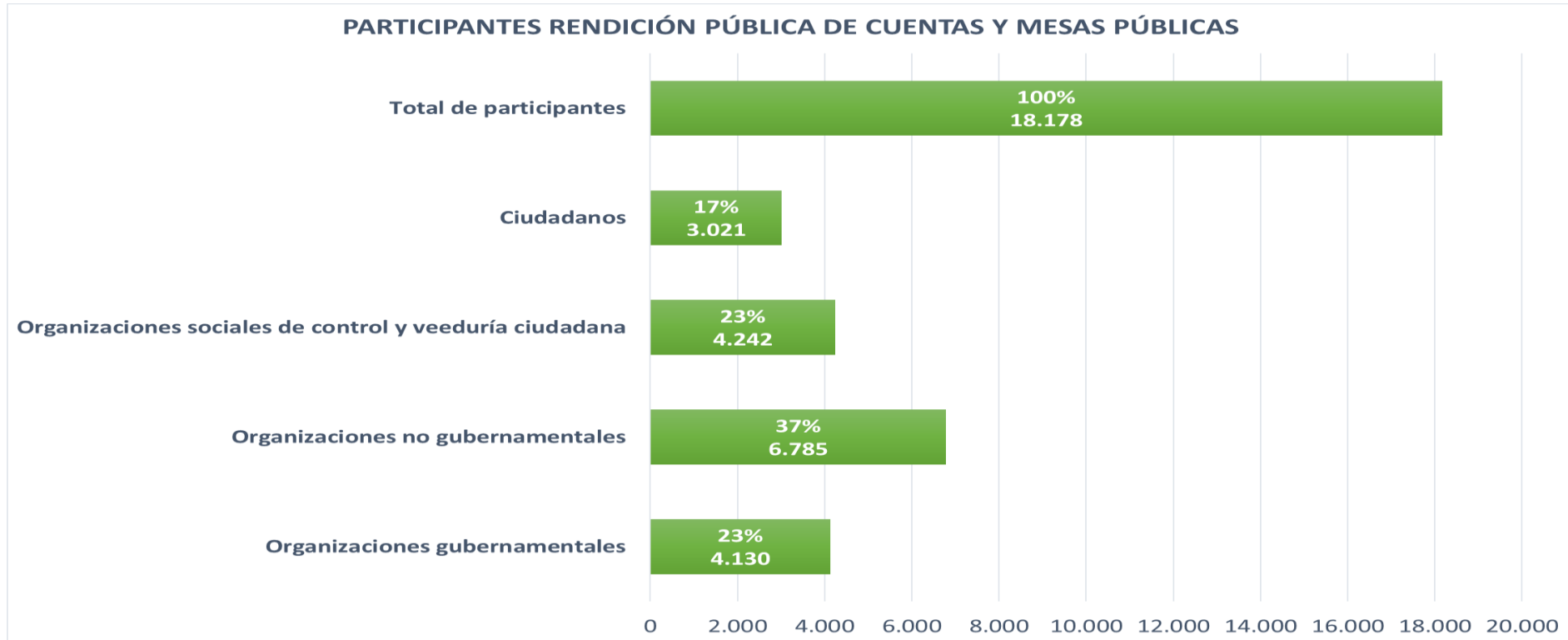
245 documentos
de análisis de
encuestas de
evaluación

- Documentos que permiten consolidar y analizar la información recolectada mediante la encuesta de evaluación.

Compromisos Adquiridos

Al 4to trimestre se adquieren un total de 478 compromisos entre el ICBF y la comunidad en el desarrollo de los ejercicios de rendición pública de cuentas y mesas públicas.

Participantes RPC Y MP



Se cuenta con la participación de 18.178 asistentes en la totalidad de los ejercicios de mesas públicas y rendición pública de cuentas realizadas en la vigencia 2018. De ellos, el 23% pertenecientes a organizaciones sociales de control y veeduría ciudadana, el 37% representantes de organizaciones no gubernamentales y el 23% pertenecientes a organizaciones gubernamentales.

¡GRACIAS!



BIENESTAR
FAMILIAR