The background of the top half of the page is green and features several cartoon children's faces. In the top left, a girl with a green bow is upside down. In the top right, a girl with black hair in pigtails is upside down. In the middle right, a boy with black curly hair is upside down. In the bottom left, a girl with blonde pigtails is smiling. In the bottom center, a girl with brown hair and green leaves in it is smiling. In the bottom right, a boy with spiky blonde hair is smiling, and next to him is an older woman with grey hair and a red bow, also smiling.

# INFORME DE GESTION RENDICION PÚBLICA DE CUENTAS REGIONAL BOGOTA 2016



Instituto Colombiano  
de Bienestar Familiar  
Cecilia de la Fuente de Lleras



*"Estamos cambiando el mundo"*



**Fecha de Informe: Octubre/2016**

**Dra. DIANA PATRICIA ARBOLEDA RAMIREZ**

**Directora Regional Bogotá**

**Responsables Grupos Misionales:**

- Protección, Dra. CARMENZA GUTIÉRREZ DE CAMACHO
- Atención en Ciclos de Vida y Nutrición, Dra. ADRIANA MARCELA ROJAS MURCIA

**Responsables Grupos de Apoyo:**

- Gestión Humana, Dra. FRANCIA HELENA HERNÁNDEZ MEJÍA
- Jurídica, Dra. GRACIA EMILIA USTARIZ BELENO
- Planeación, Dra. ADRIANA JANNETT ALBARRACÍN PÉREZ
- Gestión de Servicios y Atención, Dra. LILIA DUARTE IBÁÑEZ
- Gestión Administrativa, Dra. JENNY PATRICIA GUAZA MESU
- Grupo de Coordinadoras de cada uno de los 17 Centros Zonales de ICBF.
- Equipo SNBF.

*"Estamos cambiando el mundo"*

# INTRODUCCIÓN

## RENDICION PUBLICA DE CUENTAS

### REGIONAL BOGOTÁ - VIGENCIA 2016



Las audiencias públicas de rendición de cuentas se encuentran enmarcadas, en la ley 489 de 1998, en la Ley 1098 de 2006, en donde se revisan aspectos relacionados con la formulación, ejecución o evaluación de políticas y programas a cargo de la entidad (Artículo 33). Tienen entre sus objetivos fomentar el diálogo y la retroalimentación entre las Instituciones y la ciudadanía, de acuerdo con el Documento CONPES 3651 de 2010, el cual establece los lineamientos de política para consolidar la rendición de cuentas como un proceso permanente entre la rama ejecutiva y los ciudadanos.

Estas audiencias tienen entre sus objetivos el de fortalecer la rendición de cuentas como un proceso tendiente a promover un cambio cultural, de manera democrática y participativa, para visibilizar la gestión transparente y los resultados ICBF como garante del cumplimiento de los derechos de la niñez, la adolescencia y la familia Bogotana, también es un espacio para fortalecer los mecanismos de prevención, investigación y sanción de actos de corrupción y la efectividad del control en la ejecución pública, lineamientos establecidos Ley 1474 de 2011.

*"Estamos cambiando el mundo"*





El presente informe muestra la Programación y Ejecución de metas sociales y financieras con corte a Septiembre 30 de 2016. Así mismo se muestra la inversión presupuestal del año en curso a nivel Regional y Discriminado por Centro Zonal.

En su operación Regional está distribuida por grupos de atención dentro de los cuales se encuentran los programas, proyectos, modalidades que a su vez son asumidas por los Centros Zonales distribuidos en cada una de las 20 localidades del Distrito Capital.

De esta manera la información que encuentra a continuación está organizada desde los siguientes grupos:

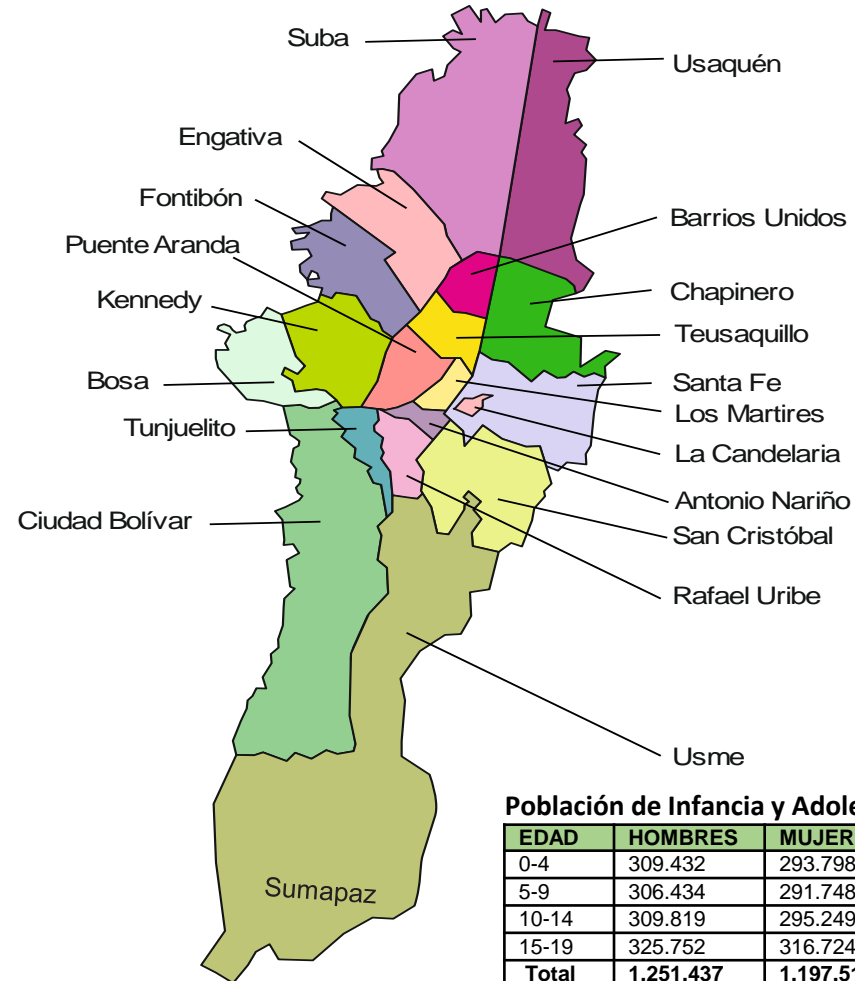
- Gestión Humana.
- Programación y Ejecución de metas sociales y financieras Regional y por Centro Zonal.
- Ciclos De Vida y Nutrición- SNBF.
- Protección.
- Gestión De Servicios y Atención.
- Gestión Administrativa.

# INFORMACIÓN LOCALIDADES ATENDIDAS POR ICBF BOGOTÁ EN CENTROS ZONALES



**BIENESTAR  
FAMILIAR**

LOCALIDAD ATENDIDA	CENTRO ZONAL
Barrios Unidos	
Chapinero	C. Z. Barrios Unidos
Teusaquillo	
Bosa	C. Z. Bosa
Ciudad Bolívar	C. Z. Ciudad Bolívar
Engativá	C. Z. Engativá
Fontibón	C. Z. Fontibón
Kennedy	C. Z. Kennedy
Mártires	
Puente Aranda	C. Z. Mártires
Rafael Uribe	C. Z. Rafael Uribe
Antonio Nariño	
San Cristóbal	C. Z. San Cristóbal
Santafé	C. Z. Santafé
La Candelaria	
Suba	C. Z. Suba
Tunjuelito	C. Z. Tunjuelito
Usaquén	C. Z. Usaquén
Usme	C. Z. Usme
Sumapaz	
Centros Especializados que Atienden toda la Ciudad	C. Z. Puente Aranda C. Z. Creer C. Z. Revivir



**Población de Infancia y Adolescencia Bogotá D.**

EDAD	HOMBRES	MUJERES	TOTAL
0-4	309.432	293.798	603.230
5-9	306.434	291.748	598.182
10-14	309.819	295.249	605.068
15-19	325.752	316.724	642.476
<b>Total</b>	<b>1.251.437</b>	<b>1.197.519</b>	<b>2.448.956</b>

Fuente: Política por la Calidad de Vida de NNA – Octubre 31/2011 Alcaldía Mayor de Bogotá.



*"Estamos cambiando el mundo"*



## ICBF- DATOS GENERALES TALENTO HUMANO Y NUMERO DE CENTROS ZONALES

No. DE CENTROS ZONALES REGULARES	14
CENTROS ZONALES ESPECIALIZADOS	3
PERSONAL DE PLANTA REGIONAL	948
CONTRATISTAS REGIONAL Y CENTROS ZONALES	525



## **METAS SOCIALES Y FINANCIERAS REGIONAL BOGOTA Y CENTROS ZONALES VIGENCIA 2016 A SEPT 30 DE 2016**



El ICBF oferta sus servicios en cada uno de los Centros Zonales por lo cual para este informe discrimina el presupuesto programado y ejecutado desde el nivel Regional y Zonal a corte 30 de Septiembre 2016.

*"Estamos cambiando el mundo"*

# METAS SOCIALES Y FINANCIERAS

## PRESUPUESTO PROGRAMADO Y EJECUTADO

### REGIONAL BOGOTÁ A SEPT 30 DE 2016



#### METAS SOCIALES Y FINANCIERAS PRESUPUESTO PROGRAMADO Y EJECUTADO POR LA REGIONAL A CORTE SEPT 30.

DETALLE	PRESUPUESTO		
DESCRIPCIÓN	PRESUPUESTO PROGRAMADO	EJECUCION ACUMULADA SEPTIEMBRE	PORCENTAJE EJECUCIÓN PRESUPUESTAL
ASISTENCIA A LA PRIMERA INFANCIA A NIVEL NACIONAL	\$ 211.772.890.546	\$ 184.768.481.624	87,25%
ATENCIÓN INTEGRAL	\$ 109.727.606.328	\$ 96.760.366.360	88,18%
ATENCIÓN MODALIDADES TRADICIONALES	\$ 100.872.990.089	\$ 87.656.427.025	86,90%
CONVENIOS ESPECIALES (I)			0,00%
OTRAS FORMAS DE ATENCIÓN (T)	\$ 1.172.294.129	\$ 351.688.239	30,00%
APOYO FORMATIVO A LA FAMILIA PARA SER GARANTE DE DERECHOS A NIVEL NACIONAL	\$ 2.142.045.740	\$ 863.711.904	40,32%
PREVENCIÓN Y PROMOCIÓN PARA LA PROTECCIÓN INTEGRAL DE LOS DERECHOS DE LA NIÑEZ Y ADOLESCENCIA AL NIVEL NACIONAL	\$ 720.786.560	\$ 452.771.410	62,82%
PROTECCIÓN-ACCIONES PARA PRESERVAR Y RESTITUIR EL EJERCICIO INTEGRAL DE LOS DERECHOS DE LA NIÑEZ Y LA FAMILIA	\$ 121.022.017.102	\$ 85.054.293.052	77,80%
UBICACIÓN INICIAL	\$ 8.125.044.663	\$ 5.779.631.574	71,13%
APOYO Y FORTALECIMIENTO A LA FAMILIA	\$ 18.318.675.800	\$ 12.626.493.894	68,93%
VULNERABILIDAD O ADOPTABILIDAD	\$ 71.848.673.325	\$ 50.665.408.559	70,52%
VICTIMA DE CONFLICTO ARMADO	\$ 1.281.432.898	\$ 802.984.391	62,66%
RESTABLECIMIENTO EN LA ADMINISTRACIÓN DE JUSTICIA	\$ 21.448.190.416	\$ 15.179.774.634	83,21%
<b>TOTAL INVERSIÓN</b>	<b>\$ 335.657.739.948</b>	<b>\$ 271.139.257.990</b>	<b>80,78%</b>

"Estamos cambiando el mundo"



# METAS SOCIALES Y FINANCIERAS VIGENCIA 2016. PRESUPUESTO PROGRAMADO Y EJECUTADO POR LA REGIONAL A CORTE SEPT 30.



PROYECTO	SERVICIO	PRESUPUESTO PROGRAMADO	EJECUTADO CORTE SEPTIEMBRE	% EJECUCIÓN
<b>ATENCIÓN INTEGRAL</b>	DESARROLLO INFANTIL EN MEDIO FAMILIAR - FAMILIAR INTEGRAL	699.771.300	620.380.900	88,65%
	TOTAL	699.771.300	620.380.900	88,65%
<b>APOYO Y FORTALECIMIENTO A LA FAMILIA</b>	INTERVENCIÓN DE APOYO - APOYO PSICOLÓGICO ESPECIALIZADO DE ACUERDO CON EL CONCEPTO DE LA AUTORIDAD ADMINISTRATIVA	4.656.667.312	3.162.433.969	67,91%
	TOTAL	4.656.667.312	3.162.433.969	67,91%
<b>APOYO FORMATIVO A LA FAMILIA PARA SER GARANTE DE DERECHOS A NIVEL NACIONAL</b>	FAMILIAS CON BIENESTAR	556.116.936	551.945.016	99,25%
	TOTAL	556.116.936	551.945.016	99,25%
<b>VULNERABILIDAD O ADOPTABILIDAD</b>	HOGAR SUSTITUTO ONG - VULNERACION	234.202.777	222.039.009	94,81%
	HOGAR SUSTITUTO ONG - DISCAPACIDAD	502.676.193	368.984.740	73,40%
	HOGAR GESTOR - DISCAPACIDAD	27.268.317	0	0,00%
	HOGAR GESTOR - DESPLAZAMIENTO FORZADO CON DISCAPACIDAD - AUTO 006 DE 2009	1.586.525	0	0,00%
	TOTAL	765.733.812	591.023.749	77,18%
	TOTAL REGIONAL BOGOTA	6.678.289.360	4.925.783.634	73,76%



*"Estamos cambiando el mundo"*

**METAS SOCIALES Y FINANCIERAS VIGENCIA 2016.**  
**PRESUPUESTO PROGRAMADO Y EJECUTADO**  
**CENTRO ZONAL CIUDAD BOLIVAR – A CORTE SEP 30.**



<b>CENTRO ZONAL CIUDAD BOLIVAR</b>				
PROYECTO	SERVICIO	PRESUPUESTO PROGR RAMADO	EJECUTADO CORTE SEPTIEMBRE	% EJECUCIÓN
<b>ASISTENCIA A LA PRIMERA INFANCIA</b>	CDI - INSTITUCIONAL SIN ARRIENDO	1.240.784.266	1.109.345.682	89,41%
	CDI - INSTITUCIONAL CON ARRIENDO	4.175.383.231	3.732.027.559	89,38%
	HOGARES INFANTILES	859.080.060	750.652.810	87,38%
	HCB - FAMI	218.036.119	143.075.475	65,62%
	HCB - TRADICIONALES FAMILIARES	15.612.515.415	13.548.268.479	86,78%
	HCB - AGRUPADOS	2.966.191.461	2.608.206.225	87,93%
	DESARROLLO INFANTIL EN MEDIO FAMILIAR - FAMILIAR INTEGRAL	9.949.112.250	8.554.818.350	85,99%
	TASA COMPENSATORIA	186.156	0	0,00%
	SERVICIO ESPECIAL PARA LA PRIMERA INFANCIA - INSTITUCIONAL INTEGRAL	0	0	0,00%
	SERVICIO ESPECIAL PARA LA PRIMERA INFANCIA - FAMILIAR INTEGRAL	0	0	0,00%
	GRADO TRANSICIÓN CON ATENCIÓN INTEGRAL	219.818.537	65.628.089	29,86%
	<b>TOTAL</b>	<b>35.241.107.495</b>	<b>30.512.022.669</b>	<b>86,58%</b>
	<b>APOYO FORMATIVO A LA FAMILIA PARA SER GARANTE DE DERECHOS A NIVEL NACIONAL</b>	FAMILIAS CON BIENESTAR	187.486.085	40.175.590
<b>TOTAL</b>		<b>187.486.085</b>	<b>40.175.590</b>	<b>21,43%</b>



*"Estamos cambiando el mundo"*

**METAS SOCIALES Y FINANCIERAS VIGENCIA 2016.**  
**PRESUPUESTO PROGRAMADO Y EJECUTADO**  
**CENTRO ZONAL CIUDAD BOLIVAR – A CORTE SEP 30**



**BIENESTAR  
FAMILIAR**

<b>CENTRO ZONAL CIUDAD BOLIVAR</b>				
<b>PROTECCIÓN-ACCIONES PARA PRESERVAR Y RESTITUIR EL EJERCICIO INTEGRAL DE LOS DERECHOS DE LA NIÑEZ Y LA FAMILIA</b>	EXTERNADO MEDIA JORNADA VULNERACIÓN	237.266.824	171.275.224	72,19%
	HOGAR SUSTITUTO ONG - DISCAPACIDAD	13.963.227	7.615.907	54,54%
	HOGAR SUSTITUTO ONG - VULNERACIÓN	338.805.767	266.174.795	78,56%
	HOGAR GESTOR - DISCAPACIDAD	329.326.349	233.576.906	70,93%
	HOGAR GESTOR - DESPLAZAMIENTO FORZADO CON DISCAPACIDAD - AUTO 006 DE 2009	81.236.918	49.909.798	61,44%
	TOTAL	1.000.599.085	728.552.630	72,81%
<b>PREVENCION Y PROMOCION PARA LA PROTECCION INTEGRAL DE LOS DERECHOS DE LA NIÑEZ Y ADOLESCENCIA</b>	GENERACIONES CON BIENESTAR	144.798.300	86.706.600	59,88%
	GENERACIONES ÉTNICAS CON BIENESTAR	35.895.660	29.631.850	82,55%
	TOTAL	180.693.960	116.338.450	64,38%
	TOTAL CIUDAD BOLIVAR	36.609.886.625	31.397.089.339	85,76%

*"Estamos cambiando el mundo"*



**METAS SOCIALES Y FINANCIERAS VIGENCIA 2016.  
PRESUPUESTO PROGRAMADO Y EJECUTADO  
CENTRO ZONAL TUNJUELITO A CORTE SEP 30.**



**BIENESTAR  
FAMILIAR**

**CENTRO ZONAL TUNJUELITO**

PROYECTO	SERVICIO	PRESUPUESTO PROGRAMADO	EJECUTADO CORTE SEPTIEMBRE	% EJECUCIÓN
ASISTENCIA A LA PRIMERA INFANCIA	DESARROLLO INFANTIL EN MEDIO FAMILIAR - FAMILIAR INTEGRAL	1.356.697.125	1.207.840.125	89,03%
	HOGARES INFANTILES	954.514.580	840.576.044	88,06%
	HCB - TRADICIONALES FAMILIARES	2.481.092.354	2.137.765.224	86,16%
	HCB - AGRUPADOS	163.158.866	119.195.754	73,06%
	TASA COMPENSATORIA	372.312	0	0,00%
	SERVICIO ESPECIAL PARA LA PRIMERA INFANCIA - INSTITUCIONAL INTEGRAL	0	0	0,00%
	SERVICIO ESPECIAL PARA LA PRIMERA INFANCIA - FAMILIAR INTEGRAL	0	0	0,00%
	<b>TOTAL</b>	<b>4.955.835.237</b>	<b>4.305.377.147</b>	<b>86,87%</b>
APOYO FORMATIVO A LA FAMILIA PARA SER GARANTE DE DERECHOS A NIVEL NACIONAL	FAMILIAS CON BIENESTAR	51.106.020	10.951.290	21,43%
	<b>TOTAL</b>	<b>51.106.020</b>	<b>10.951.290</b>	<b>21,43%</b>

*"Estamos cambiando el mundo"*



**METAS SOCIALES Y FINANCIERAS VIGENCIA 2016.  
PRESUPUESTO PROGRAMADO Y EJECUTADO  
CENTRO ZONAL TUNJUELITO A CORTE SEP 30.**



**BIENESTAR  
FAMILIAR**

**CENTRO ZONAL TUNJUELITO**

<b>PROTECCIÓN-ACCIONES PARA PRESERVAR Y RESTITUIR EL EJERCICIO INTEGRAL DE LOS DERECHOS DE LA NIÑEZ Y LA FAMILIA</b>	<b>EXTERNADO MEDIA JORNADA VULNERACIÓN</b>	877.934.377	613.967.977	69,93%
	<b>HOGAR SUSTITUTO ONG - DISCAPACIDAD</b>	0	0	0,00%
	<b>HOGAR SUSTITUTO ONG - VULNERACIÓN</b>	338.805.767	259.054.760	76,46%
	<b>HOGAR GESTOR - DISCAPACIDAD</b>	64.257.509	53.184.906	82,77%
	<b>HOGAR GESTOR - DESPLAZAMIENTO FORZADO CON DISCAPACIDAD - AUTO 006 DE 2009</b>	5.387.315	3.963.355	73,57%
	<b>TOTAL</b>	<b>1.286.384.968</b>	<b>930.170.998</b>	<b>72,31%</b>
<b>PREVENCIÓN Y PROMOCIÓN PARA LA PROTECCIÓN INTEGRAL DE LOS DERECHOS DE LA NIÑEZ Y ADOLESCENCIA</b>	<b>GENERACIONES CON BIENESTAR - OTRAS FORMAS DE ATENCIÓN</b>	24.133.050	14.451.100	59,88%
	<b>TOTAL</b>	<b>24.133.050</b>	<b>14.451.100</b>	<b>59,88%</b>
<b>TOTAL TUNJUELITO</b>		<b>6.317.459.275</b>	<b>5.260.950.535</b>	<b>83,28%</b>

*"Estamos cambiando el mundo"*



**TODOS POR UN  
NUEVO PAÍS**  
PAZ EQUIDAD EDUCACIÓN

**METAS SOCIALES Y FINANCIERAS VIGENCIA 2016.**  
**PRESUPUESTO PROGRAMADO Y EJECUTADO**  
**CENTRO ZONAL USME A CORTE SEP 30.**



**BIENESTAR  
FAMILIAR**

**CENTRO ZONAL USME**

PROYECTO	SERVICIO	PRESUPUESTO PROGRAMADO	EJECUTADO CORTE SEPTIEMBRE	% EJECUCIÓN
ASISTENCIA A LA PRIMERA INFANCIA	CDI - INSTITUCIONAL CON ARRIENDO	624.000.938	558.037.187	89,43%
	HOGARES INFANTILES	366.370.670	321.761.395	87,82%
	HCB - FAMI	10.752.241	10.227.175	95,12%
	HCB - TRADICIONALES FAMILIARES	9.255.710.105	8.065.816.057	87,14%
	DESARROLLO INFANTIL EN MEDIO FAMILIAR - FAMILIAR INTEGRAL	6.421.699.725	5.578.176.725	86,86%
	TASA COMPENSATORIA	186.156	0	0,00%
	HCB - AGRUPADOS	576.679.577	510.607.634	88,54%
	SERVICIO ESPECIAL PARA LA PRIMERA INFANCIA - INSTITUCIONAL INTEGRAL	0	0	0,00%
	SERVICIO ESPECIAL PARA LA PRIMERA INFANCIA - FAMILIAR INTEGRAL	0	0	0,00%
	<b>TOTAL</b>	<b>17.255.399.412</b>	<b>15.044.626.173</b>	<b>87,19%</b>
APOYO FORMATIVO A LA FAMILIA PARA SER GARANTE DE DERECHOS A NIVEL NACIONAL	FAMILIAS CON BIENESTAR	51.106.020	10.951.290	21,43%
	<b>TOTAL</b>	<b>51.106.020</b>	<b>10.951.290</b>	<b>21,43%</b>

*"Estamos cambiando el mundo"*



**TODOS POR UN  
NUEVO PAÍS**  
PAZ EQUIDAD EDUCACIÓN

**METAS SOCIALES Y FINANCIERAS VIGENCIA 2016.**  
**PRESUPUESTO PROGRAMADO Y EJECUTADO**  
**CENTRO ZONAL USME A CORTE SEP 30.**



<b>CENTRO ZONAL USME</b>				
<b>PROTECCIÓN-ACCIONES PARA PRESERVAR Y RESTITUIR EL EJERCICIO INTEGRAL DE LOS DERECHOS DE LA NIÑEZ Y LA FAMILIA</b>	<b>EXTERNADO MEDIA JORNADA VULNERACIÓN</b>	610.091.349	425.210.356	69,70%
	<b>HOGAR SUSTITUTO ONG - DISCAPACIDAD</b>	13.963.227	7.622.478	54,59%
	<b>HOGAR SUSTITUTO ONG - VULNERACIÓN</b>	312.057.943	248.638.151	79,68%
	<b>HOGAR GESTOR - DISCAPACIDAD</b>	181.887.157	126.210.321	69,39%
	<b>HOGAR GESTOR - DESPLAZAMIENTO FORZADO HUERFANOS POR VIOLENCIA ARMADA - AUTO 251 DE 2009</b>	2.497.404	1.664.936	66,67%
	<b>HOGAR GESTOR - DESPLAZAMIENTO FORZADO CON DISCAPACIDAD - AUTO 006 DE 2009</b>	44.854.740	30.259.150	67,46%
	<b>TOTAL</b>	<b>1.165.351.820</b>	<b>839.605.392</b>	<b>72,05%</b>
<b>PREVENCIÓN Y PROMOCIÓN PARA LA PROTECCIÓN INTEGRAL DE LOS DERECHOS DE LA NIÑEZ Y ADOLESCENCIA</b>	<b>GENERACIONES CON BIENESTAR - OTRAS FORMAS DE ATENCIÓN</b>	48.266.100	28.902.200	59,88%
	<b>TOTAL</b>	<b>48.266.100</b>	<b>28.902.200</b>	<b>0,00%</b>
	<b>TOTAL USME</b>	<b>18.520.123.352</b>	<b>15.924.085.055</b>	<b>85,98%</b>

*"Estamos cambiando el mundo"*



**METAS SOCIALES Y FINANCIERAS VIGENCIA 2016.  
PRESUPUESTO PROGRAMADO Y EJECUTADO  
CENTRO ZONAL SAN CRISTOBAL A CORTE SEP 30.**



**CENTRO ZONAL SANCRISTOBAL**

PROYECTO	SERVICIO	PRESUPUESTO PROGRAMADO	EJECUTADO CORTE SEPTIEMBRE	% EJECUCIÓN
ASISTENCIA A LA PRIMERA INFANCIA	CDI - INSTITUCIONAL SIN ARRIENDO	856.438.050	767.494.650	89,61%
	CDI - INSTITUCIONAL CON ARRIENDO	998.401.500	892.859.500	89,43%
	HOGARES INFANTILES	3.250.128.278	2.855.502.003	87,86%
	DESARROLLO INFANTIL EN MEDIO FAMILIAR - FAMILIAR INTEGRAL	3.798.751.950	3.378.705.750	88,94%
	HCB - FAMI	13.783.006	10.227.175	74,20%
	HCB - TRADICIONALES FAMILIARES	8.469.711.035	7.400.986.140	87,38%
	HCB - AGRUPADOS	1.875.042.495	1.648.945.098	87,94%
	TASA COMPENSATORIA	6.515.460	4.095.432	62,86%
	SERVICIO ESPECIAL PARA LA PRIMERA INFANCIA - INSTITUCIONAL INTEGRAL	0	0	0,00%
	SERVICIO ESPECIAL PARA LA PRIMERA INFANCIA - FAMILIAR INTEGRAL	0	0	0,00%
	<b>TOTAL</b>	<b>19.268.771.774</b>	<b>16.958.815.748</b>	<b>88,01%</b>
APOYO FORMATIVO A LA FAMILIA PARA SER GARANTE DE DERECHOS	FAMILIAS CON BIENESTAR.	73.008.600	15.644.700	21,43%
	<b>TOTAL</b>	<b>73.008.600</b>	<b>15.644.700</b>	<b>21,43%</b>

*"Estamos cambiando el mundo"*



**METAS SOCIALES Y FINANCIERAS VIGENCIA 2016.  
PRESUPUESTO PROGRAMADO Y EJECUTADO  
CENTRO ZONAL SAN CRISTOBAL A CORTE SEP 30.**



**BIENESTAR  
FAMILIAR**

**CENTRO ZONAL SAN CRISTOBAL**

	EXTERNADO	MEDIA	JORNADA			
PROTECCIÓN-ACCIONES PARA PRESERVAR Y RESTITUIR EL EJERCICIO INTEGRAL DE LOS DERECHOS DE LA NIÑEZ Y LA FAMILIA	VULNERACIÓN			1.046.278.832	734.577.842	70,21%
	HOGAR SUSTITUTO ONG - DISCAPACIDAD			13.963.227	8.920.290	63,88%
	HOGAR SUSTITUTO ONG - VULNERACIÓN			356.637.648	273.008.743	76,55%
	HOGAR GESTOR - DISCAPACIDAD			133.104.661	94.906.934	71,30%
	HOGAR GESTOR - DESPLAZAMIENTO FORZADO CON DISCAPACIDAD - AUTO 006 DE 2009			8.543.760	5.695.840	66,67%
	<b>TOTAL</b>			<b>1.558.528.128</b>	<b>1.117.109.649</b>	<b>71,68%</b>
PREVENCIÓN Y PROMOCIÓN PARA LA PROTECCIÓN INTEGRAL DE LOS DERECHOS DE LA NIÑEZ Y ADOLESCENCIA	GENERACIONES CON BIENESTAR - OTRAS FORMAS DE ATENCIÓN			48.266.100	28.902.200	59,88%
	<b>TOTAL</b>			<b>48.266.100</b>	<b>28.902.200</b>	<b>59,88%</b>
	<b>TOTAL SAN CRISTOBAL</b>			<b>20.948.574.602</b>	<b>18.120.472.297</b>	<b>86,50%</b>

*"Estamos cambiando el mundo"*



**TODOS POR UN  
NUEVO PAÍS**  
PAZ EQUIDAD EDUCACIÓN

**METAS SOCIALES Y FINANCIERAS VIGENCIA 2016.**  
**PRESUPUESTO PROGRAMADO Y EJECUTADO**  
**CENTRO ZONAL KENNEDY A CORTE SEP 30.**



<b>CENTRO ZONAL KENNEDY</b>				
<b>PROYECTO</b>	<b>SERVICIO</b>	<b>PRESUPUESTO PROGRAMADO</b>	<b>EJECUTADO CORTE SEPTIEMBRE</b>	<b>% EJECUCIÓN</b>
	<b>CDI - INSTITUCIONAL SIN ARRIENDO</b>	466.460.250	417.047.250	89,41%
<b>ASISTENCIA A LA PRIMERA INFANCIA</b>	<b>CDI - INSTITUCIONAL CON ARRIENDO</b>	1.258.507.875	1.126.580.375	89,52%
	<b>HOGAR EMPRESARIAL</b>	203.644.172	159.074.542	78,11%
	<b>HOGARES INFANTILES</b>	2.735.044.880	2.419.802.771	88,47%
	<b>DESARROLLO INFANTIL EN MEDIO FAMILIAR - FAMILIAR INTEGRAL</b>	3.889.198.425	3.414.403.625	87,79%
	<b>TASA COMPENSATORIA</b>	6.701.616	4.281.588	63,89%
	<b>HCB - FAMI</b>	54.096.656	32.404.656	59,90%
	<b>HCB - TRADICIONALES FAMILIARES</b>	12.167.505.604	10.598.623.694	87,11%
	<b>HCB - AGRUPADOS</b>	1.345.194.680	1.170.235.133	86,99%
	<b>SERVICIO ESPECIAL PARA LA PRIMERA INFANCIA - INSTITUCIONAL INTEGRAL</b>	0	0	0,00%
	<b>SERVICIO ESPECIAL PARA LA PRIMERA INFANCIA - FAMILIAR INTEGRAL</b>	0	0	0,00%
	<b>GRADO TRANSICIÓN CON ATENCIÓN INTEGRAL</b>	225.538.876	67.188.406	29,79%
	<b>TOTAL</b>	22.351.893.034	19.409.642.040	86,84%
	<b>APOYO FORMATIVO A LA FAMILIA PARA SER GARANTE DE DERECHOS</b>	<b>FAMILIAS CON BIENESTAR.</b>	143.096.856	30.663.612
<b>TERRITORIOS ETNICOS CON BIENESTAR</b>		72.492.500	0	0,00%
<b>TOTAL</b>		215.589.356	30.663.612	14,22%

*"Estamos cambiando el mundo"*



**METAS SOCIALES Y FINANCIERAS VIGENCIA 2016.**  
**PRESUPUESTO PROGRAMADO Y EJECUTADO**  
**CENTRO ZONAL KENNEDY A CORTE SEP 30.**



**CENTRO ZONAL KENNEDY**

<b>PROTECCIÓN-ACCIONES PARA PRESERVAR Y                      RESTITUIR EL EJERCICIO INTEGRAL DE LOS                      DERECHOS DE LA NIÑEZ Y LA FAMILIA</b>	<b>EXTERNADO MEDIA JORNADA VULNERACIÓN</b>	1.282.340.597	884.908.216	69,01%
	<b>EXTERNADO - VINCULADO A PEORES FORMAS DE                      TRABAJO INFANTIL</b>	175.689.683	122.855.309	69,93%
	<b>HOGAR SUSTITUTO ONG - DISCAPACIDAD</b>		0	0,00%
	<b>HOGAR SUSTITUTO ONG - VULNERACIÓN</b>	222.898.531	164.305.528	73,71%
	<b>HOGAR GESTOR - DISCAPACIDAD</b>	117.832.690	84.405.229	71,63%
	<b>HOGAR GESTOR - DESPLAZAMIENTO FORZADO                      CON DISCAPACIDAD - AUTO 006 DE 2009</b>	31.345.738	20.647.420	65,87%
	<b>TOTAL</b>	1.830.107.239	1.277.121.702	69,78%
<b>PREVENCIÓN Y PROMOCIÓN PARA LA                      PROTECCIÓN INTEGRAL DE LOS DERECHOS DE LA                      NIÑEZ Y ADOLESCENCIA</b>	<b>GENERACIONES CON BIENESTAR</b>	72.399.150	43.353.300	59,88%
	<b>TOTAL</b>	72.399.150	43.353.300	59,88%
	<b>TOTAL KENNEDY</b>	24.469.988.779	20.760.780.654	84,84%

*"Estamos cambiando el mundo"*

**METAS SOCIALES Y FINANCIERAS VIGENCIA 2016.  
PRESUPUESTO PROGRAMADO Y EJECUTADO  
CENTRO ZONAL BOSA A CORTE SEP 30.**



<b>CENTRO ZONAL BOSA</b>				
<b>PROYECTO</b>	<b>SERVICIO</b>	<b>PRESUPUESTO PROGRAMADO</b>	<b>EJECUTADO CORTE SEPTIEMBRE</b>	<b>% EJECUCIÓN</b>
<b>ASISTENCIA A LA PRIMERA INFANCIA</b>	<b>CDI - INSTITUCIONAL CON ARRIENDO</b>	4.118.406.188	3.681.912.787	89,40%
	<b>HOGARES INFANTILES</b>	1.873.937.800	1.645.508.392	87,81%
	<b>TASA COMPENSATORIA</b>	1.861.560	930.780	50,00%
	<b>DESARROLLO INFANTIL EN MEDIO FAMILIAR - FAMILIAR INTEGRAL</b>	2.894.287.200	2.576.725.600	89,03%
	<b>HCB - TRADICIONALES FAMILIARES</b>	7.695.408.430	6.739.093.984	87,57%
	<b>HCB - AGRUPADOS</b>	1.277.769.440	998.552.107	78,15%
	<b>SERVICIO ESPECIAL PARA LA PRIMERA INFANCIA - INSTITUCIONAL INTEGRAL</b>	0	0	
	<b>SERVICIO ESPECIAL PARA LA PRIMERA INFANCIA - FAMILIAR INTEGRAL</b>	0	0	
	<b>GRADO TRANSICIÓN CON ATENCIÓN INTEGRAL</b>	585.132.014	176.620.454	30,18%
	<b>TOTAL</b>	18.446.802.632	15.819.344.104	85,76%
<b>APOYO FORMATIVO A LA FAMILIA PARA SER GARANTE DE DERECHOS</b>	<b>FAMILIAS CON BIENESTAR.</b>	143.096.856	30.663.612	21,43%
	<b>TOTAL</b>	143.096.856	30.663.612	21,43%

*"Estamos cambiando el mundo"*

**METAS SOCIALES Y FINANCIERAS VIGENCIA 2016.  
PRESUPUESTO PROGRAMADO Y EJECUTADO  
CENTRO ZONAL BOSA A CORTE SEP 30.**



<b>CENTRO ZONAL BOSA</b>				
<b>PROTECCIÓN-ACCIONES PARA PRESERVAR Y RESTITUIR EL EJERCICIO INTEGRAL DE LOS DERECHOS DE LA NIÑEZ Y LA FAMILIA</b>	<b>EXTERNADO MEDIA JORNADA VULNERACIÓN</b>	866.851.232	602.884.832	69,55%
	<b>HOGAR SUSTITUTO ONG - DISCAPACIDAD</b>	27.926.456	20.909.095	74,87%
	<b>HOGAR SUSTITUTO ONG - VULNERACIÓN</b>	267.478.237	218.191.110	81,57%
	<b>HOGAR GESTOR - DISCAPACIDAD</b>	428.054.516	306.151.399	71,52%
	<b>HOGAR GESTOR - DESPLAZAMIENTO FORZADO CON DISCAPACIDAD - AUTO 006 DE 2009</b>	99.558.537	64.908.844	65,20%
	<b>TOTAL</b>	<b>1.689.868.978</b>	<b>1.213.045.280</b>	<b>71,78%</b>
<b>PREVENCIÓN Y PROMOCIÓN PARA LA PROTECCIÓN INTEGRAL DE LOS DERECHOS DE LA NIÑEZ Y ADOLESCENCIA</b>	<b>GENERACIONES CON BIENESTAR</b>	96.532.200	57.804.400	59,88%
	<b>GENERACIONES ÉTNICAS CON BIENESTAR</b>	28.715.800	23.705.480	82,55%
	<b>TOTAL</b>	<b>125.248.000</b>	<b>81.509.880</b>	<b>65,08%</b>
	<b>TOTAL BOSA</b>	<b>20.405.016.466</b>	<b>17.144.562.876</b>	<b>84,02%</b>

*"Estamos cambiando el mundo"*



**METAS SOCIALES Y FINANCIERAS VIGENCIA 2016.  
PRESUPUESTO PROGRAMADO Y EJECUTADO  
CENTRO ZONAL RAFAEL URIBE URIBE A CORTE SEP 30.**



<b>CENTRO ZONAL RAFAEL URIBE URIBE</b>				
<b>PROYECTO</b>	<b>SERVICIO</b>	<b>PRESUPUESTO PROGRAMADO</b>	<b>EJECUTADO CORTE SEPTIEMBRE</b>	<b>% EJECUCIÓN</b>
	<b>CDI - INSTITUCIONAL SIN ARRIENDO</b>	1.422.073.556	1.267.729.481	89,15%
<b>ASISTENCIA A LA PRIMERA INFANCIA</b>	<b>CDI - INSTITUCIONAL CON ARRIENDO</b>	424.320.637	379.465.287	89,43%
	<b>HOGARES INFANTILES</b>	2.825.330.603	2.471.641.512	87,48%
	<b>TASA COMPENSATORIA</b>	6.143.148	0	0,00%
	<b>DESARROLLO INFANTIL EN MEDIO FAMILIAR - FAMILIAR INTEGRAL</b>	3.057.090.855	2.721.666.415	89,03%
	<b>HCB - FAMI</b>	46.039.729	40.908.701	88,86%
	<b>HCB - TRADICIONALES FAMILIARES</b>	8.063.294.914	6.997.613.086	86,78%
	<b>SERVICIO ESPECIAL PARA LA PRIMERA INFANCIA - INSTITUCIONAL INTEGRAL</b>	0	0	0,00%
	<b>SERVICIO ESPECIAL PARA LA PRIMERA INFANCIA - FAMILIAR INTEGRAL</b>	0	0	0,00%
	<b>TOTAL</b>	<b>15.844.293.442</b>	<b>13.879.024.482</b>	<b>87,60%</b>
	<b>APOYO FORMATIVO A LA FAMILIA PARA SER GARANTE DE DERECHOS</b>	<b>FAMILIAS CON BIENESTAR.</b>	81.769.632	17.522.064
<b>TOTAL</b>		<b>81.769.632</b>	<b>17.522.064</b>	<b>21,43%</b>

*"Estamos cambiando el mundo"*



**METAS SOCIALES Y FINANCIERAS VIGENCIA 2016.**  
**PRESUPUESTO PROGRAMADO Y EJECUTADO**  
**CENTRO ZONAL RAFAEL URIBE URIBE A CORTE SEP 30**



<b>CENTRO ZONAL RAFAEL URIBE URIBE</b>				
<b>PROTECCIÓN-ACCIONES PARA PRESERVAR Y RESTITUIR EL EJERCICIO INTEGRAL DE LOS DERECHOS DE LA NIÑEZ Y LA FAMILIA</b>	<b>EXTERNADO MEDIA JORNADA VULNERACIÓN</b>	1.038.949.252	702.499.852	67,62%
	<b>HOGAR SUSTITUTO ONG - DISCAPACIDAD</b>	0	0	0,00%
	<b>HOGAR SUSTITUTO ONG - VULNERACIÓN</b>	267.478.237	161.707.847	60,46%
	<b>HOGAR GESTOR - DISCAPACIDAD</b>	158.652.877	108.553.218	68,42%
	<b>HOGAR GESTOR - DESPLAZAMIENTO FORZADO HUERFANOS POR VIOLENCIA ARMADA - AUTO 251 DE 2009</b>	12.278.903	7.075.978	57,63%
	<b>HOGAR GESTOR - DESPLAZAMIENTO FORZADO CON DISCAPACIDAD - AUTO 006 DE 2009</b>	39.870.880	25.393.953	63,69%
	<b>TOTAL</b>	<b>1.517.230.149</b>	<b>1.005.230.848</b>	<b>66,25%</b>
<b>PREVENCIÓN Y PROMOCIÓN PARA LA PROTECCIÓN INTEGRAL DE LOS DERECHOS DE LA NIÑEZ Y ADOLESCENCIA</b>	<b>GENERACIONES CON BIENESTAR - OTRAS FORMAS DE ATENCIÓN</b>	24.133.050	14.451.100	59,88%
	<b>TOTAL</b>	<b>24.133.050</b>	<b>14.451.100</b>	<b>59,88%</b>
	<b>TOTAL RAFAEL URIBE</b>	<b>17.467.426.273</b>	<b>14.916.228.494</b>	<b>0,00%</b>

*"Estamos cambiando el mundo"*



**METAS SOCIALES Y FINANCIERAS VIGENCIA 2016.  
PRESUPUESTO PROGRAMADO Y EJECUTADO  
CENTRO ZONAL SANTAFE A CORTE SEP 30.**



<b>CENTRO ZONAL SANTAFE</b>				
<b>PROYECTO</b>	<b>SERVICIO</b>	<b>PRESUPUESTO PROGRAMADO</b>	<b>EJECUTADO CORTE SEPTIEMBRE</b>	<b>% EJECUCIÓN</b>
<b>ASISTENCIA A LA PRIMERA INFANCIA</b>	<b>CDI - INSTITUCIONAL SIN ARRIENDO</b>	1.395.154.424	1.240.715.567	88,93%
	<b>CDI - INSTITUCIONAL CON ARRIENDO</b>	1.335.244.602	1.173.302.022	87,87%
	<b>HOGARES INFANTILES</b>	1.116.563.153	988.552.700	88,54%
	<b>TASA COMPENSATORIA</b>	1.116.936	930.780	83,33%
	<b>DESARROLLO INFANTIL EN MEDIO FAMILIAR - FAMILIAR INTEGRAL</b>	1.175.804.175	1.046.794.775	89,03%
	<b>HCB - FAMI</b>	32.850.726	24.173.926	73,59%
	<b>HCB - TRADICIONALES FAMILIARES</b>	823.123.210	762.619.249	92,65%
	<b>HCB - AGRUPADOS</b>	831.945.072	715.836.680	86,04%
	<b>SERVICIO ESPECIAL PARA LA PRIMERA INFANCIA - INSTITUCIONAL INTEGRAL</b>	0	0	0,00%
	<b>SERVICIO ESPECIAL PARA LA PRIMERA INFANCIA - FAMILIAR INTEGRAL</b>	0	0	0,00%
	<b>TOTAL</b>	<b>6.711.802.298</b>	<b>5.952.925.699</b>	<b>88,69%</b>
<b>APOYO FORMATIVO A LA FAMILIA PARA SER GARANTE DE DERECHOS</b>	<b>FAMILIAS CON BIENESTAR.</b>	64.247.568	13.767.336	21,43%
	<b>TERRITORIOS ETNICOS CON BIENESTAR</b>	69.314.600	20.794.380	30,00%
	<b>TOTAL</b>	<b>133.562.168</b>	<b>34.561.716</b>	<b>25,88%</b>

*"Estamos cambiando el mundo"*



**METAS SOCIALES Y FINANCIERAS VIGENCIA 2016.  
PRESUPUESTO PROGRAMADO Y EJECUTADO  
CENTRO ZONAL SANTAFE A CORTE SEP 30.**



<b>CENTRO ZONAL SANTAFE</b>				
<b>PROTECCIÓN-ACCIONES PARA PRESERVAR Y RESTITUIR EL EJERCICIO INTEGRAL DE LOS DERECHOS DE LA NIÑEZ Y LA FAMILIA</b>	<b>EXTERNADO MEDIA JORNADA VULNERACIÓN</b>	413.502.568	276.456.309	66,86%
	<b>HOGAR SUSTITUTO ONG - DISCAPACIDAD</b>	13.963.227	10.444.840	74,80%
	<b>HOGAR SUSTITUTO ONG - VULNERACIÓN</b>	133.739.119	62.357.485	46,63%
	<b>HOGAR GESTOR - DISCAPACIDAD</b>	58.738.350	40.490.840	68,93%
	<b>HOGAR GESTOR - DESPLAZAMIENTO FORZADO CON DISCAPACIDAD - AUTO 006 DE 2009</b>	8.543.760	5.695.840	66,67%
	<b>TOTAL</b>	<b>628.487.024</b>	<b>395.445.314</b>	<b>62,92%</b>
<b>PREVENCIÓN Y PROMOCIÓN PARA LA PROTECCIÓN INTEGRAL DE LOS DERECHOS DE LA NIÑEZ Y ADOLESCENCIA</b>	<b>GENERACIONES ÉTNICAS CON BIENESTAR</b>	14.357.900	11.852.740	82,55%
	<b>TOTAL</b>	<b>14.357.900</b>	<b>11.852.740</b>	<b>82,55%</b>
	<b>TOTAL SANTAFE</b>	<b>7.488.209.390</b>	<b>6.394.785.469</b>	<b>85,40%</b>

*"Estamos cambiando el mundo"*



**METAS SOCIALES Y FINANCIERAS VIGENCIA 2016.  
PRESUPUESTO PROGRAMADO Y EJECUTADO  
CENTRO ZONAL FONTIBON A CORTE SEP 30.**



**BIENESTAR  
FAMILIAR**

<b>CENTRO ZONAL FONTIBON</b>				
<b>PROYECTO</b>	<b>SERVICIO</b>	<b>PRESUPUESTO PROGRAMADO</b>	<b>EJECUTADO CORTE SEPTIEMBRE</b>	<b>% EJECUCIÓN</b>
<b>ASISTENCIA A LA PRIMERA INFANCIA</b>	<b>CDI - INSTITUCIONAL SIN ARRIENDO</b>	229.192.219	204.485.719	89,22%
	<b>HOGAR EMPRESARIAL</b>	166.617.963	132.048.519	79,25%
	<b>HOGARES INFANTILES</b>	1.072.382.012	942.623.474	87,90%
	<b>TASA COMPENSATORIA</b>	930.780	558.468	60,00%
	<b>DESARROLLO INFANTIL EN MEDIO FAMILIAR - FAMILIAR INTEGRAL</b>	2.894.287.200	2.576.725.600	89,03%
	<b>HCB - FAMI</b>	31.973.926	24.173.926	75,61%
	<b>HCB - TRADICIONALES FAMILIARES</b>	2.799.160.902	2.434.071.417	86,96%
	<b>HCB - AGRUPADOS</b>	576.421.034	511.497.734	88,74%
	<b>SERVICIO ESPECIAL PARA LA PRIMERA INFANCIA - INSTITUCIONAL INTEGRAL</b>	0	0	
	<b>SERVICIO ESPECIAL PARA LA PRIMERA INFANCIA - FAMILIAR INTEGRAL</b>	0	0	
	<b>TOTAL</b>	<b>7.770.966.036</b>	<b>6.826.184.857</b>	<b>87,84%</b>
<b>APOYO FORMATIVO A LA FAMILIA PARA SER GARANTE DE DERECHOS</b>	<b>FAMILIAS CON BIENESTAR</b>	81.769.632	17.522.064	21,43%
	<b>TOTAL</b>	<b>81.769.632</b>	<b>17.522.064</b>	<b>21,43%</b>

*"Estamos cambiando el mundo"*

**METAS SOCIALES Y FINANCIERAS VIGENCIA 2016.  
PRESUPUESTO PROGRAMADO Y EJECUTADO  
CENTRO ZONAL FONTIBON A CORTE SEP 30.**



**BIENESTAR  
FAMILIAR**

**CENTRO ZONAL FONTIBON**

<b>PROTECCIÓN-ACCIONES PARA PRESERVAR Y RESTITUIR EL EJERCICIO INTEGRAL DE LOS DERECHOS DE LA NIÑEZ Y LA FAMILIA</b>	<b>EXTERNADO MEDIA JORNADA VULNERACIÓN</b>	421.285.742	286.155.547	67,92%
	<b>HOGAR SUSTITUTO ONG - DISCAPACIDAD</b>	13.963.227	8.243.261	59,04%
	<b>HOGAR SUSTITUTO ONG - VULNERACIÓN</b>	133.739.119	112.847.744	84,38%
	<b>HOGAR GESTOR - DISCAPACIDAD</b>	68.350.080	44.320.756	64,84%
	<b>HOGAR GESTOR - DESPLAZAMIENTO FORZADO CON DISCAPACIDAD - AUTO 006 DE 2009</b>	4.271.880	2.847.920	66,67%
	<b>TOTAL</b>	<b>641.610.048</b>	<b>454.415.228</b>	<b>70,82%</b>
<b>PREVENCIÓN Y PROMOCIÓN PARA LA PROTECCIÓN INTEGRAL DE LOS DERECHOS DE LA NIÑEZ Y ADOLESCENCIA</b>	<b>GENERACIONES CON BIENESTAR</b>	24.133.050	14.451.100	59,88%
	<b>TOTAL</b>	<b>24.133.050</b>	<b>14.451.100</b>	<b>59,88%</b>
	<b>TOTAL FONTIBON</b>	<b>8.518.478.766</b>	<b>7.312.573.249</b>	<b>85,84%</b>

*"Estamos cambiando el mundo"*



**TODOS POR UN  
NUEVO PAÍS**  
PAZ EQUIDAD EDUCACIÓN

**METAS SOCIALES Y FINANCIERAS VIGENCIA 2016.  
PRESUPUESTO PROGRAMADO Y EJECUTADO  
CENTRO ZONAL BARRIOS UNIDOS A CORTE SEP 30.**



**BIENESTAR  
FAMILIAR**

**CENTRO ZONAL BARRIOS UNIDOS**

PROYECTO	SERVICIO	PRESUPUESTO PROGRAMADO	EJECUTADO CORTE SEPTIEMBRE	% EJECUCIÓN
ASISTENCIA A LA PRIMERA INFANCIA	CDI - INSTITUCIONAL CON ARRIENDO	424.320.641	379.465.287	89,43%
	HOGARES INFANTILES	5.544.767.509	4.881.245.594	88,03%
	LACTANTES Y PREESCOLARES	31.575.150	0	0,00%
	DESARROLLO INFANTIL EN MEDIO FAMILIAR - FAMILIAR INTEGRAL	814.018.275	724.704.075	89,03%
	TASA COMPENSATORIA	4.467.744	744.624	16,67%
	HCB - FAMI	24.103.940	15.427.140	64,00%
	HCB - TRADICIONALES FAMILIARES	1.048.404.280	907.510.858	86,56%
	HCB - AGRUPADOS	342.921.577	293.167.321	85,49%
	ATENCIÓN A NIÑOS HASTA LOS 3 AÑOS EN ESTABLECIMIENTO DE RECLUSIÓN DE MUJERES	117.783.680	106.005.307	90,00%
	SERVICIO ESPECIAL PARA LA PRIMERA INFANCIA - INSTITUCIONAL INTEGRAL	0	0	0,00%
	SERVICIO ESPECIAL PARA LA PRIMERA INFANCIA - FAMILIAR INTEGRAL	0	0	0,00%
	<b>TOTAL</b>	<b>8.352.362.796</b>	<b>7.308.270.206</b>	<b>87,50%</b>
APOYO FORMATIVO A LA FAMILIA PARA SER GARANTE DE DERECHOS	FAMILIAS CON BIENESTAR.	59.282.983	12.703.496	21,43%
	<b>TOTAL</b>	<b>59.282.983</b>	<b>12.703.496</b>	<b>21,43%</b>

*"Estamos cambiando el mundo"*





<b>CENTRO ZONAL BARRIOS UNIDOS</b>				
<b>PROTECCIÓN-ACCIONES PARA PRESERVAR Y RESTITUIR EL EJERCICIO INTEGRAL DE LOS DERECHOS DE LA NIÑEZ Y LA FAMILIA</b>	<b>HOGAR SUSTITUTO ONG - DISCAPACIDAD</b>	0	0	0,00%
	<b>HOGAR SUSTITUTO ONG - VULNERACIÓN</b>	106.991.295	58.753.848	54,91%
	<b>HOGAR GESTOR - DISCAPACIDAD</b>	56.246.420	42.006.820	74,68%
	<b>TOTAL</b>	163.237.715	100.760.668	61,73%
<b>DESARROLLAR ACCIONES DE PREVENCIÓN Y PROMOCIÓN EN EL MARCO DE LA POLITICA DE SEGURIDAD ALIMENTARIA Y NUTRICIONAL EN EL TERRITORIO NACIONAL</b>	<b>BIENESTARINA POR CONVENIOS</b>	0	0	0,00%
	<b>TOTAL</b>	0	0	0,00%
	<b>TOTAL BARRIOS UNIDOS</b>	8.574.883.494	7.421.734.370	86,55%

*"Estamos cambiando el mundo"*

**METAS SOCIALES Y FINANCIERAS VIGENCIA 2016.  
PRESUPUESTO PROGRAMADO Y EJECUTADO  
CENTRO ZONAL ENGATIVA A CORTE SEP 30.**



<b>CENTRO ZONAL ENGATIVA</b>				
<b>PROYECTO</b>	<b>SERVICIO</b>	<b>PRESUPUESTO PROGRAMADO</b>	<b>EJECUTADO CORTE SEPTIEMBRE</b>	<b>% EJECUCIÓN</b>
<b>ASISTENCIA A LA PRIMERA INFANCIA</b>	<b>CDI - INSTITUCIONAL SIN ARRIENDO</b>	1.340.677.520	1.209.756.300	90,23%
	<b>HOGAR EMPRESARIAL</b>	111.078.642	75.388.206	67,87%
	<b>TASA COMPENSATORIA</b>	6.887.772	5.026.212	72,97%
	<b>HOGARES INFANTILES</b>	5.997.944.054	5.327.633.139	88,82%
	<b>DESARROLLO INFANTIL EN MEDIO FAMILIAR - FAMILIAR INTEGRAL</b>	5.788.574.400	5.153.451.200	89,03%
	<b>HCB - TRADICIONALES FAMILIARES</b>	3.437.382.815	2.953.217.112	85,91%
	<b>HCB - AGRUPADOS</b>	4.344.643.228	3.781.913.402	87,05%
	<b>SERVICIO ESPECIAL PARA LA PRIMERA INFANCIA - INSTITUCIONAL INTEGRAL</b>	0	0	0,00%
	<b>SERVICIO ESPECIAL PARA LA PRIMERA INFANCIA - FAMILIAR INTEGRAL</b>	0	0	0,00%
	<b>GRADO TRANSICIÓN CON ATENCIÓN INTEGRAL</b>	141.804.702	42.251.290	29,80%
	<b>TOTAL</b>	<b>21.168.993.133</b>	<b>18.548.636.861</b>	<b>87,62%</b>
<b>APOYO FORMATIVO A LA FAMILIA PARA SER GARANTE DE DERECHOS</b>	<b>FAMILIAS CON BIENESTAR.</b>	102.212.040	21.902.580	21,43%
	<b>TOTAL</b>	<b>102.212.040</b>	<b>21.902.580</b>	<b>21,43%</b>

*"Estamos cambiando el mundo"*

**METAS SOCIALES Y FINANCIERAS VIGENCIA 2016.  
PRESUPUESTO PROGRAMADO Y EJECUTADO  
CENTRO ZONAL ENGATIVA A CORTE SEP 30.**



**BIENESTAR  
FAMILIAR**

<b>CENTRO ZONAL ENGATIVA</b>				
<b>PROTECCIÓN-ACCIONES PARA PRESERVAR Y RESTITUIR EL EJERCICIO INTEGRAL DE LOS DERECHOS DE LA NIÑEZ Y LA FAMILIA</b>	<b>EXTERNADO MEDIA JORNADA VULNERACIÓN</b>	0	0	0,00%
	<b>HOGAR SUSTITUTO ONG - DISCAPACIDAD</b>	0	0	0,00%
	<b>HOGAR SUSTITUTO ONG - VULNERACIÓN</b>	222.898.531	130.461.741	58,53%
	<b>HOGAR GESTOR - DISCAPACIDAD</b>	154.795.140	110.024.643	71,08%
	<b>HOGAR GESTOR - DESPLAZAMIENTO FORZADO CON DISCAPACIDAD - AUTO 006 DE 2009</b>	29.809.532	17.965.629	60,27%
	<b>TOTAL</b>	<b>407.503.203</b>	<b>258.452.013</b>	<b>63,42%</b>
<b>PREVENCIÓN Y PROMOCIÓN PARA LA PROTECCIÓN INTEGRAL DE LOS DERECHOS DE LA NIÑEZ Y ADOLESCENCIA</b>	<b>GENERACIONES CON BIENESTAR</b>	48.266.100	28.902.200	59,88%
	<b>TOTAL</b>	<b>48.266.100</b>	<b>28.902.200</b>	<b>59,88%</b>
	<b>TOTAL ENGATIVA</b>	<b>21.726.974.476</b>	<b>18.857.893.654</b>	<b>86,79%</b>

*"Estamos cambiando el mundo"*



**TODOS POR UN  
NUEVO PAÍS**  
PAZ EQUIDAD EDUCACIÓN

**METAS SOCIALES Y FINANCIERAS VIGENCIA 2016.**  
**PRESUPUESTO PROGRAMADO Y EJECUTADO**  
**CENTRO ZONAL SUBA A CORTE SEP 30.**



<b>CENTRO ZONAL SUBA</b>				
<b>PROYECTO</b>	<b>SERVICIO</b>	<b>PRESUPUESTO PROGRAMADO</b>	<b>EJECUTADO CORTE SEPTIEMBRE</b>	<b>% EJECUCIÓN</b>
<b>ASISTENCIA A LA PRIMERA INFANCIA</b>	<b>CDI - INSTITUCIONAL SIN ARRIENDO</b>	482.786.359	431.643.904	89,41%
	<b>CDI - INSTITUCIONAL CON ARRIENDO</b>	2.208.963.319	1.878.880.714	85,06%
	<b>DESARROLLO INFANTIL EN MEDIO FAMILIAR - FAMILIAR INTEGRAL</b>	4.440.921.922	3.953.663.342	89,03%
	<b>HOGARES INFANTILES</b>	2.140.901.740	1.849.035.846	86,37%
	<b>TASA COMPENSATORIA</b>	4.281.588	3.723.120	86,96%
	<b>HCB - FAMI</b>	10.752.241	10.227.175	95,12%
	<b>HCB - TRADICIONALES FAMILIARES</b>	6.465.222.582	5.862.210.192	90,67%
	<b>HCB - AGRUPADOS</b>	1.448.577.980	1.106.610.522	76,39%
	<b>SERVICIO ESPECIAL PARA LA PRIMERA INFANCIA - INSTITUCIONAL INTEGRAL</b>	0	0	0,00%
	<b>SERVICIO ESPECIAL PARA LA PRIMERA INFANCIA - FAMILIAR INTEGRAL</b>	0	0	0,00%
	<b>TOTAL</b>	<b>17.202.407.731</b>	<b>15.095.994.815</b>	<b>87,76%</b>
<b>APOYO FORMATIVO A LA FAMILIA PARA SER GARANTE DE DERECHOS</b>	<b>FAMILIAS CON BIENESTAR.</b>	78.849.288	16.896.276	21,43%
	<b>TOTAL</b>	<b>78.849.288</b>	<b>16.896.276</b>	<b>21,43%</b>

*"Estamos cambiando el mundo"*





**METAS SOCIALES Y FINANCIERAS VIGENCIA 2016.  
PRESUPUESTO PROGRAMADO Y EJECUTADO  
CENTRO ZONAL SUBA A CORTE SEP 30.**



**BIENESTAR  
FAMILIAR**

<b>CENTRO ZONAL SUBA</b>				
<b>PROTECCIÓN-ACCIONES PARA PRESERVAR Y RESTITUIR EL EJERCICIO INTEGRAL DE LOS DERECHOS DE LA NIÑEZ Y LA FAMILIA</b>	<b>EXTERNADO MEDIA JORNADA VULNERACIÓN</b>	570.128.935	362.434.455	63,57%
	<b>HOGAR SUSTITUTO ONG - DISCAPACIDAD</b>	55.852.911	37.940.016	67,93%
	<b>HOGAR SUSTITUTO ONG - VULNERACIÓN</b>	499.292.710	321.201.547	64,33%
	<b>HOGAR GESTOR - DISCAPACIDAD</b>	113.560.810	82.589.680	72,73%
	<b>HOGAR GESTOR - DESPLAZAMIENTO FORZADO CON DISCAPACIDAD - AUTO 006 DE 2009</b>	21.359.400	14.239.600	66,67%
	<b>TOTAL</b>	1.260.194.766	818.405.298	64,94%
<b>PREVENCIÓN Y PROMOCIÓN PARA LA PROTECCIÓN INTEGRAL DE LOS DERECHOS DE LA NIÑEZ Y ADOLESCENCIA</b>	<b>GENERACIONES CON BIENESTAR - OTRAS FORMAS DE ATENCIÓN</b>	48.266.100	28.902.200	59,88%
	<b>TOTAL</b>	48.266.100	28.902.200	59,88%
	<b>TOTAL SUBA</b>	18.589.717.885	15.960.198.589	85,85%

*"Estamos cambiando el mundo"*



**METAS SOCIALES Y FINANCIERAS VIGENCIA 2016.  
PRESUPUESTO PROGRAMADO Y EJECUTADO  
CENTRO ZONAL USAQUEN A CORTE SEP 30.**



<b>CENTRO ZONAL USAQUEN</b>				
<b>PROYECTO</b>	<b>SERVICIO</b>	<b>PRESUPUESTO PROGRAMADO</b>	<b>EJECUTADO CORTE SEPTIEMBRE</b>	<b>% EJECUCIÓN</b>
<b>ASISTENCIA A LA PRIMERA INFANCIA</b>	<b>CDI - INSTITUCIONAL CON ARRIENDO</b>	599.040.900	535.715.700	89,43%
	<b>CDI - INSTITUCIONAL SIN ARRIENDO</b>	2.055.282.855	1.838.853.917	89,47%
	<b>HOGARES INFANTILES</b>	1.274.270.372	1.125.601.587	88,33%
	<b>TASA COMPENSATORIA</b>	1.675.404	1.675.404	100,00%
	<b>DESARROLLO INFANTIL EN MEDIO FAMILIAR - FAMILIAR INTEGRAL</b>	1.085.357.700	966.272.100	89,03%
	<b>HCB - FAMI</b>	55.993.889	53.305.076	95,20%
	<b>HCB - TRADICIONALES FAMILIARES</b>	3.494.056.057	3.023.418.154	86,53%
	<b>HCB - AGRUPADOS</b>	676.408.474	518.364.979	76,63%
	<b>SERVICIO ESPECIAL PARA LA PRIMERA INFANCIA - INSTITUCIONAL INTEGRAL</b>	0	0	
	<b>SERVICIO ESPECIAL PARA LA PRIMERA INFANCIA - FAMILIAR INTEGRAL</b>	0	0	
	<b>TOTAL</b>	<b>9.242.085.651</b>	<b>8.063.206.917</b>	<b>87,24%</b>
<b>APOYO FORMATIVO A LA FAMILIA PARA SER GARANTE DE DERECHOS</b>	<b>FAMILIAS CON BIENESTAR.</b>	105.132.384	22.528.368	21,43%
	<b>TOTAL</b>	<b>105.132.384</b>	<b>22.528.368</b>	<b>21,43%</b>

*"Estamos cambiando el mundo"*

# METAS SOCIALES Y FINANCIERAS VIGENCIA 2016.

## PRESUPUESTO PROGRAMADO Y EJECUTADO

### CENTRO ZONAL USAQUEN A CORTE SEP 30.



<b>CENTRO ZONAL USAQUEN</b>				
<b>PROTECCIÓN-ACCIONES PARA PRESERVAR Y RESTITUIR EL EJERCICIO INTEGRAL DE LOS DERECHOS DE LA NIÑEZ Y LA FAMILIA</b>	<b>EXTERNADO MEDIA JORNADA VULNERACIÓN</b>	0	0	0,00%
	<b>HOGAR SUSTITUTO ONG - DISCAPACIDAD</b>	0	0	0,00%
	<b>HOGAR SUSTITUTO ONG - VULNERACIÓN</b>	178.318.825	117.168.214	65,71%
	<b>HOGAR GESTOR - DISCAPACIDAD</b>	52.330.530	33.819.050	64,63%
	<b>HOGAR GESTOR - DESPLAZAMIENTO FORZADO CON DISCAPACIDAD - AUTO 006 DE 2009</b>	8.543.760	5.399.182	63,19%
	<b>TOTAL</b>	<b>239.193.115</b>	<b>156.386.446</b>	<b>65,38%</b>
<b>PREVENCIÓN Y PROMOCIÓN PARA LA PROTECCIÓN INTEGRAL DE LOS DERECHOS DE LA NIÑEZ Y ADOLESCENCIA</b>	<b>GENERACIONES CON BIENESTAR - OTRAS FORMAS DE ATENCIÓN</b>	24.133.050	14.451.100	59,88%
	<b>TOTAL</b>	<b>24.133.050</b>	<b>14.451.100</b>	<b>59,88%</b>
	<b>TOTAL USAQUEN</b>	<b>9.610.544.200</b>	<b>8.256.572.831</b>	<b>85,91%</b>

*"Estamos cambiando el mundo"*

**METAS SOCIALES Y FINANCIERAS VIGENCIA 2016.  
PRESUPUESTO PROGRAMADO Y EJECUTADO  
CENTRO ZONAL MARTIRES A CORTE SEP 30.**



<b>CENTRO ZONAL MARTIRES</b>				
<b>PROYECTO</b>	<b>SERVICIO</b>	<b>PRESUPUESTO PROGRAMADO</b>	<b>EJECUTADO CORTE SEPTIEMBRE</b>	<b>% EJECUCIÓN</b>
<b>ASISTENCIA A LA PRIMERA INFANCIA</b>	<b>CDI - INSTITUCIONAL SIN ARRIENDO</b>	545.758.493	487.945.283	89,41%
	<b>CDI - INSTITUCIONAL CON ARRIENDO</b>	559.104.840	500.001.320	89,43%
	<b>DESARROLLO INFANTIL EN MEDIO FAMILIAR</b>	1.718.483.025	1.529.930.825	89,03%
	<b>TASA COMPENSATORIA</b>	3.164.652	930.780	29,41%
	<b>HOGARES INFANTILES</b>	2.414.605.216	2.133.295.740	88,35%
	<b>HCB - TRADICIONALES FAMILIARES</b>	1.610.284.418	1.415.546.146	87,91%
	<b>HCB - AGRUPADOS</b>	408.997.931	356.378.913	87,13%
	<b>SERVICIO ESPECIAL PARA LA PRIMERA INFANCIA - INSTITUCIONAL INTEGRAL</b>	0	0	0,00%
	<b>SERVICIO ESPECIAL PARA LA PRIMERA INFANCIA - FAMILIAR INTEGRAL</b>	0	0	0,00%
	<b>TOTAL</b>	<b>7.260.398.575</b>	<b>6.424.029.007</b>	<b>88,48%</b>
<b>APOYO FORMATIVO A LA FAMILIA PARA SER GARANTE DE DERECHOS</b>	<b>FAMILIAS CON BIENESTAR</b>	65.707.740	14.080.230	21,43%
	<b>TERRITORIOS ETNICOS CON BIENESTAR</b>	156.250.000	15.000.000	9,60%
	<b>TOTAL</b>	<b>221.957.740</b>	<b>29.080.230</b>	<b>13,10%</b>

*"Estamos cambiando el mundo"*



**METAS SOCIALES Y FINANCIERAS VIGENCIA 2016.  
PRESUPUESTO PROGRAMADO Y EJECUTADO  
CENTRO ZONAL MARTIRES A CORTE SEP 30.**



<b>CENTRO ZONAL MARTIRES</b>				
<b>PROTECCIÓN-ACCIONES PARA PRESERVAR Y RESTITUIR EL EJERCICIO INTEGRAL DE LOS DERECHOS DE LA NIÑEZ Y LA FAMILIA</b>	<b>EXTERNADO MEDIA JORNADA VULNERACIÓN</b>	355.194.779	249.528.029	70,25%
	<b>EXTERNADO- SITUACIÓN DE VIDA EN CALLE</b>	413.303.464	280.685.628	67,91%
	<b>HOGAR SUSTITUTO ONG - DISCAPACIDAD</b>	13.963.227	10.225.157	73,23%
	<b>HOGAR SUSTITUTO ONG - VULNERACIÓN</b>	338.805.768	115.146.968	33,99%
	<b>HOGAR GESTOR - DISCAPACIDAD</b>	63.722.210	41.104.979	64,51%
	<b>HOGAR GESTOR - DESPLAZAMIENTO FORZADO CON DISCAPACIDAD - AUTO 006 DE 2009</b>	15.307.570	8.306.433	54,26%
	<b>TOTAL</b>	<b>1.200.297.018</b>	<b>704.997.194</b>	<b>58,74%</b>
<b>PREVENCIÓN Y PROMOCIÓN PARA LA PROTECCIÓN INTEGRAL DE LOS DERECHOS DE LA NIÑEZ Y ADOLESCENCIA</b>	<b>GENERACIONES ÉTNICAS CON BIENESTAR</b>	14.357.900	11.852.740	82,55%
	<b>GENERACIONES CON BIENESTAR</b>	24.133.050	14.451.100	59,88%
	<b>TOTAL</b>	<b>38.490.950</b>	<b>26.303.840</b>	<b>68,34%</b>
	<b>TOTAL MARTIRES</b>	<b>8.721.144.283</b>	<b>7.184.410.271</b>	<b>82,38%</b>

*"Estamos cambiando el mundo"*

**METAS SOCIALES Y FINANCIERAS VIGENCIA 2016.  
PRESUPUESTO PROGRAMADO Y EJECUTADO  
CENTRO ESPECIALIZADO REVIVIR A CORTE SEP 30.**



**BIENESTAR  
FAMILIAR**

<b>CENTRO ESPECIALIZADO REVIVIR</b>				
<b>PROYECTO</b>	<b>SERVICIO</b>	<b>PRESUPUESTO PROGRAMADO</b>	<b>EJECUCION ACUMULADA SEPTIEMBRE</b>	<b>PORCENTAJE EJECUCION</b>
<b>UBICACIÓN INICIAL</b>	<b>CENTRO DE EMERGENCIA - VULNERACION</b>	5.143.980.649	3.661.333.979	71,18%
	<b>TOTAL</b>	5.143.980.649	3.661.333.979	71,18%
<b>APOYO Y FORTALECIMIENTO A LA FAMILIA</b>	<b>SEMINTERNADO - DISCAPACIDAD</b>	5.027.730.251	3.515.902.798	69,93%
	<b>TOTAL</b>	5.027.730.251	3.515.902.798	69,93%
<b>VULNERABILIDAD O ADOPTABILIDAD</b>	<b>CASA HOGAR - VULNERACIÓN</b>	327.544.820	235.576.683	71,92%
	<b>INTERNADO - GESTANTES Y/O EN PERIODO DE LACTANCIA</b>	1.351.239.723	890.694.771	65,92%
	<b>HOGAR SUSTITUTO ONG - DISCAPACIDAD</b>	27.926.456	15.170.590	54,32%
	<b>INTERNADO VULNERACIÓN DE 0 A 8 AÑOS</b>	4.636.973.335	3.225.542.913	69,56%
	<b>HOGAR SUSTITUTO ONG - VULNERACIÓN</b>	445.797.061	251.981.342	56,52%
	<b>INTERNADO - DISCAPACIDAD MENTAL PSICOSOCIAL</b>	11.294.939.804	8.307.449.436	73,55%
	<b>HOGAR GESTOR - DISCAPACIDAD</b>	25.275.290	19.057.331	75,40%
	<b>INTERNADO - DISCAPACIDAD MENTAL COGNITIVA</b>	15.645.324.712	11.191.991.676	71,54%
	<b>INTERNADO VULNERACIÓN</b>	18.433.095.383	12.824.074.365	69,57%
	<b>TOTAL</b>	52.188.116.584	36.961.539.107	70,82%
<b>VICTIMA DE CONFLICTO ARMADO</b>	<b>HOGAR GESTOR - DESPLAZAMIENTO FORZADO CON DISCAPACIDAD - AUTO 006 DE 2009</b>	2.491.930	2.491.930	100,00%
	<b>TOTAL</b>	2.491.930	2.491.930	100,00%
	<b>TOTAL REVIVIR</b>	62.362.319.414	44.141.267.814	70,78%

*"Estamos cambiando el mundo"*



**METAS SOCIALES Y FINANCIERAS VIGENCIA 2016.  
PRESUPUESTO PROGRAMADO Y EJECUTADO  
CENTRO ESPECIALIZADO CREER A CORTE SEP 30.**



**CENTRO ESPECIALIZADO CREER**

PROYECTO	SERVICIO	PRESUPUESTO PROGRAMADO	EJECUCION ACUMULADA SEPTIEMBRE	% EJECUCIÓN
UBICACIÓN INICIAL	CENTRO DE EMERGENCIA - VULNERACION	2.981.064.014	2.118.297.595	71,06%
	TOTAL	2.981.064.014	2.118.297.595	71,06%
APOYO Y FORTALECIMIENTO A LA FAMILIA	INTERVENCIÓN DE APOYO – APOYO PSICOSOCIAL CON CONSUMO EXPERIMENTAL DE PSICOACTIVAS	325.460.603	234.717.551	72,12%
	TOTAL	325.460.603	234.717.551	72,12%
VULNERABILIDAD O ADOPTABILIDAD	INTERNADO - VIOLENCIA SEXUAL	0	0	0,00%
	HOGAR GESTOR DISCAPACIDAD	8.543.760	2.135.940	25,00%
	INTERNADO - SITUACION DE VIDA EN CALLE	1.533.551.851	1.070.608.541	69,81%
	INTERNADO - CONSUMO DE SUSTANCIAS PSICOACTIVAS	11.054.523.471	7.748.630.271	70,09%
	HOGAR SUSTITUTO ONG - VULNERACIÓN	434.492.817	269.185.746	61,95%
	TOTAL	13.031.111.899	9.090.560.498	69,76%

*"Estamos cambiando el mundo"*

**METAS SOCIALES Y FINANCIERAS VIGENCIA 2016.  
PRESUPUESTO PROGRAMADO Y EJECUTADO  
CENTRO ESPECIALIZADO CREER A CORTE SEP 30.**



**BIENESTAR  
FAMILIAR**

**CENTRO ESPECIALIZADO CREER**

VICTIMA DE CONFLICTO ARMADO	HOGAR GESTOR PARA VÍCTIMAS EN EL MARCO DEL CONFLICTO ARMADO CON DISCAPACIDAD Y/O ENFERMEDAD DE CUIDADO ESPECIAL	2.497.404	1.664.936	66,67%
	HOGAR GESTOR - DESPLAZAMIENTO FORZADO CON DISCAPACIDAD - AUTO 006 DE 2009	8.510.901	3.559.900	41,83%
	HOGAR GESTOR - DESPLAZAMIENTO FORZADO HUERFANOS POR VIOLENCIA ARMADA - AUTO 251 DE 2009	19.562.998	11.883.481	60,74%
	HOGAR GESTOR PARA VÍCTIMAS EN EL MARCO DEL CONFLICTO ARMADO SIN DISCAPACIDAD NI ENFERMEDAD DE CUIDADO ESPECIAL	34.311.556	22.018.779	64,17%
	HOGAR SUSTITUTO TUTOR	799.061.487	497.391.487	62,25%
	<b>TOTAL</b>	<b>863.944.346</b>	<b>536.518.583</b>	<b>62,10%</b>
	<b>TOTAL CREER</b>	<b>17.201.580.862</b>	<b>11.980.094.227</b>	<b>69,65%</b>

*"Estamos cambiando el mundo"*



**METAS SOCIALES Y FINANCIERAS VIGENCIA 2016.**  
**PRESUPUESTO PROGRAMADO Y EJECUTADO**  
**CENTRO ESPECIALIZADO PUENTE ARANDA CESPA**  
**A CORTE SEP 30..**



**BIENESTAR FAMILIAR**

**CENTRO ESPECIALIZADO PUENTE ARANDA CESPA**

PROYECTO	SERVICIO	PRESUPUESTO PROGRAMADO	EJECUCION ACUMULADA SEPTIEMBRE	% EJECUCION
RESTABLECIMIENTO EN LA ADMINISTRACION DE JUSTICIA	CENTRO DE EMERGENCIA RESTABLECIMIENTO EN ADMINISTRACIÓN DE JUSTICIA	835.267.844	586.593.185	70,23%
	CENTRO TRANSITORIO	674.018.553	441.289.965	65,47%
	SEMICERRADO-EXTERNADO MEDIA JORNADA	438.962.633	298.967.877	68,11%
	EXTERNADO MEDIA JORNADA RESTABLECIMIENTO EN ADMINISTRACIÓN DE JUSTICIA	479.400.084	339.122.012	70,74%
	PRESTACIÓN DE SERVICIOS A LA COMUNIDAD	416.637.128	288.001.277	69,13%
	LIBERTAD ASISTIDA/VIGILADA	1.465.734.480	1.034.937.744	70,61%
	CENTRO DE INTERNAMIENTO PREVENTIVO	4.615.631.122	3.195.191.037	69,23%
	SEMICERRADO - INTERNADO RESTABLECIMIENTO	3.878.524.138	2.825.694.285	72,85%
	CENTRO DE ATENCION ESPECIALIZADA	8.644.014.434	6.169.977.252	71,38%
	<b>TOTAL CESPA</b>	<b>21.448.190.416</b>	<b>15.179.774.634</b>	<b>70,77%</b>

*"Estamos cambiando el mundo"*



# GRUPO DE ATENCION EN CICLOS DE VIDA Y NUTRICION



## OBJETIVO:

Implementar acciones para el fortalecimiento y cualificación de la prestación de los servicios de las diferentes modalidades de atención a la Primera Infancia y de otros actores involucrados en la garantía de derechos, posibilitando una atención incluyente y de calidad a niños y niñas menores de cinco años de acuerdo con su edad, contexto y condiciones de calidad de la estrategia de Cero a Siempre.

*"Estamos cambiando el mundo"*

# GRUPO DE ATENCION EN CICLOS DE VIDA Y NUTRICION



## PRESUPUESTO REGIONAL BOGOTA VIGENCIA 2016.

PROGRAMA	PROGRAMACIÓN	EJECUCIÓN	% DE EJECUCIÓN
ATENCION A PRIMERA INFANCIA	\$211.772.890.546	\$184.768.481.626	87%
NIÑEZ Y ADOLESCENCIA	\$720.786.560	\$ 452.771.410	63%
FAMILIAS Y COMUNIDADES	\$2.142.045.740	\$ 863.711.904	40%
<b>TOTAL</b>	<b>\$214.635.722.846</b>	<b>\$186.084.964.940</b>	<b>87%</b>

*"Estamos cambiando el mundo"*

# APOYO A LA PRIMERA INFANCIA



## Hogar Comunitario de Bienestar Modalidades

Fami

Empresarial Institucional

Grupal

## Modalidades Integrales

Centro de Desarrollo Infantil

Centro de Desarrollo Infantil en  
medio familiar

Hogares Infantiles

Lactante y preescolar

*"Estamos cambiando el mundo"*

# APOYO A LA PRIMERA INFANCIA CUPOS ATENDIDOS POR MODALIDADES VIGENCIAS 2015 Y 2016



MODALIDADES	USUARIOS ATENDIDOS	
	AÑO 2015	AÑO 2016 A SEPT
<b>APOYO A LA PRIMERA INFANCIA (0-6 años)</b>		
Hogares Comunitarios FAMI	10.260	458
Hogares Comunitarios tradicionales	66.037	63.604
Hogares Comunitarios Grupales	11.611	11.789
No total de Madres comunitarias de todas las modalidades	5.797	4.754
Hogares Empresariales	322	363
Hogares Infantiles	16.029	15.592
Lactantes y Preescolares	861	0
Desarrollo Infantil en Medio Familiar	4.231	27.468
CDI- Institucional	9.409	10.607

*"Estamos cambiando el mundo"*

# ATENCIÓN INTEGRAL A LA PRIMERA INFANCIA

## MODALIDADES DE ATENCIÓN



### MODALIDADES TRADICIONALES VIGENCIA 2016

BENEFICIARIOS HOGARES COMUNITARIOS DE BIENESTAR  
CORTE 30 DE SEPTIEMBRE DE 2016



**HCB - FAMILIAR**

Total cupos  
Programados  
65.408

Total cupos  
Atendidos  
63.604



**HCB - GRUPAL**

Total cupos  
Programados  
12.180

Total cupos  
Atendidos  
11.789



**HCB -  
EMPRESARIAL**

Total cupos  
Programados  
364

Total cupos  
Atendidos  
363



**HCB - FAMI**

Total cupos  
Programados  
442

Total cupos  
Atendidos  
458 (incluyendo los  
cupos de una unidad  
abierta y funcionando  
en el mes de sept)

*"Estamos cambiando el mundo"*



## **LOGROS DE LA MODALIDAD**

\* Cualificación de madres comunitarias mediante el acceso a los convenios e instituciones de Educación Superior. SENA. Formación Complementaria 359 Agentes Educativos.

- SENA: Titulada Técnico Atención Integral a la Primera Infancia AIPI: 29

- SENA-COLSUBSIDIO: Titulada Técnico Atención Integral a la Primera Infancia AIPI 104

- Universidad Monserrate: Diplomado 404

- Universidad Iberoamericana: Pregrado 150

- Especialización: 25

\* Se equiparó el valor de la ración alimentaria de los Hogares Comunitarios de Bienestar, al valor de la ración de las modalidades integrales, permitiendo aumentar el aporte a un 70% de los requerimientos de calorías y nutrientes día/niño; contribuyendo al mejoramiento del estado nutricional de 78512 niñas y niños atendidos en esta modalidad.

\* Por gestión del centro zonal Fontibón se logra que la Alcaldía local ejecutara \$150.000.000 para mejoramiento de minuta de los niños y niñas de los programas de atención a la primera infancia de la Localidad.

*"Estamos cambiando el mundo"*



## **LOGROS DE LA MODALIDAD**

Seguimiento permanente y sistemático de las Entidades Administradoras del Servicio.

Fortalecimiento del equipo supervisor frente al número de profesionales asignados para la realización de las actividades propias del proceso.

Cumplimiento de los objetivos del GACVN. Se alcanzó el 100% en el indicador de realización de visitas de supervisión.

Entregar el aporte correspondiente al 70% del Valor Calórico Total Diario a los niños y niñas usuarios de los programas de Atención a la Primera Infancia, mejorando su Estado Nutricional.

## **DIFICULTADES**

Se ha evidenciado bajas coberturas en algunas UPZ de las localidades, por lo cual se ha adelantado acciones de articulación con las entidades administradoras del servicio, Alcaldías Locales, Sub direcciones Locales de Integración Social, Salud y organizaciones comunitarias, para promocionar la modalidad garantizando la atención a los niños y niñas.





**ASPECTOS A MEJORAR, O PROPUESTAS POR PARTE DE OPERADORES, USUARIOS Y SUPERVISORES.**

Con el fin de mantener el cumplimiento a los estándares de atención, la Regional Bogotá considera que se debe mantener el número de profesionales en el área de supervisión de los contratos de aporte, garantizar su continuidad y reforzar los logros obtenidos en la presente vigencia con la contratación de un mayor número de supervisores.

# ATENCIÓN INTEGRAL A LA PRIMERA INFANCIA

## MODALIDADES DE ATENCIÓN



### MODALIDADES INTEGRALES VIGENCIA 2016

BENEFICIARIOS CORTE 30 DE SEPTIEMBRE DE 2016



**CENTRO DE  
DESARROLLO INFANTIL  
- CDI**

Total cupos  
Programados  
10.999

Total cupos  
Atendidos  
10.607



**CENTRO DE  
DESARROLLO INFANTIL  
EN MEDIO FAMILIAR -  
DIMF**

Total cupos  
Programados  
27.645

Total cupos  
Atendidos  
27.468



**HOGARES  
INFANTILES  
HI**

Total cupos  
Programados  
16.438

Total cupos  
Atendidos  
15.592



**LACTANTE Y  
PREESCOLAR -  
INSTITUCIONAL**

Total cupos  
Programados  
150

Total cupos  
Atendidos  
150 (La ejecución del  
contrato inició en sept)

*"Estamos cambiando el mundo"*

# ATENCIÓN INTEGRAL A LA PRIMERA INFANCIA

## MODALIDADES DE ATENCIÓN



Atención a Niños, niñas hasta los 3 años de edad en establecimientos de reclusión de mujeres

Total cupos programados 2016

45 Cupos

Total cupos Atendidos a 30 de Sept

30 Cupos atendidos

Total cupos programados 2016 FAMI

13 Cupos

Total cupos Atendidos a 30 de Sept

13 Cupos atendidos

*"Estamos cambiando el mundo"*

# APOYO A LA PRIMERA INFANCIA ANÁLISIS CUALITATIVO MODALIDADES INTEGRALES HOGARES INFANTILES -CDI



## LOGROS DE LA MODALIDAD

- **Contratación por varias vigencias de las modalidades de primera infancia, con el fin de garantizar la prestación del servicio público y la atención permanente e integral a la primera infancia.**
- **Asignación de recursos financieros para fortalecimiento y cualificación de los Hogares Infantiles**

## DIFICULTADES

- Unidades de servicio que han presentado condiciones locativas inadecuadas, con las cuales se ha realizado seguimiento y acciones de mejora de la cualificación de la prestación del servicio.

## RETOS

- Con el fin de mantener el cumplimiento a los estándares de atención, la Regional Bogotá considera que se debe mantener el número de profesionales en el área de supervisión de los contratos de aporte, garantizar su continuidad y reforzar los logros obtenidos en la presente vigencia con la contratación de un mayor número de supervisores

*"Estamos cambiando el mundo"*

**APOYO A LA PRIMERA INFANCIA  
ANÁLISIS CUALITATIVO VIGENCIA 2016  
MODALIDAD DESARROLLO INFANTIL EN MEDIO FAMILIAR**



LOGROS DE LA MODALIDAD	DIFICULTADES	ASPECTOS A MEJORAR, O PROPUESTAS POR PARTE DE OPERADORES, USUARIOS Y SUPERVISORES.
<p><b>Se potencializó la labor educativa de las familias</b></p>	<p>Consecución del 100% del talento humano requerido por el Manual Operativo</p>	<p>•Con el fin de mantener el cumplimiento a los estándares de atención, la Regional Bogotá considera que se debe mantener el número de profesionales en el área de supervisión de los contratos de aporte, garantizar su continuidad y reforzar los logros obtenidos en la presente vigencia con la contratación de un mayor número de supervisores</p>
<p><b>Se contribuyó a la formación y mejoramiento de los estilos de vida y hábitos de alimentación saludables.</b></p> <p><b>Se brindó atención integral a un número significativo de usuarios que antes no contaban con este beneficio.</b></p> <p><b>Formación a familias y/o cuidadores, así como a madres gestantes y lactantes.</b></p>	<p>Se ha presentado en algunas zonas de Bogotá, infraestructuras que no cumplen los requisitos para el funcionamiento del programa acorde a los requisitos del manual operativo.</p>	<p>* Fortalecimiento de proceso de formación permanente a los equipos de supervisión, por parte de la Sede Nacional en relación con las actualizaciones y aplicación de los lineamientos de la modalidad.</p>

*"Estamos cambiando el mundo"*



LOGROS DE LA MODALIDAD	DIFICULTADES	ASPECTOS A MEJORAR, O PROPUESTAS POR PARTE DE OPERADORES, USUARIOS Y SUPERVISORES.
<p>Seguimiento y control de la cobertura de cada contrato de los programas de primera infancia mediante el registro de beneficiarios al sistema CUENTAME</p> <p>Seguimiento al talento humano vinculado a cada unidad de servicio</p> <p>Identificación oportuna de niños y niñas en riesgo de malnutrición gracias al seguimiento realizado a las tomas de medidas antropométricas en las diferentes modalidades.</p>	<p>Reporte inoportuno por parte de algunos operadores para el registro de información en las fechas establecidas y la calidad de los datos que registran al sistema</p>	<p>Dar continuidad al proceso de fortalecimiento a los operadores respecto a la importancia del registro de la información con calidad y el cumplimiento en los tiempos establecidos por el ICBF, con el fin de validar la garantía de los derechos de los niños y las niñas.</p>



## OBJETIVO:

Potenciar capacidades individuales y colectivas con familias en situación de vulnerabilidad para fortalecer sus vínculos de cuidado mutuo y su integración social, a través de una Intervención psicosocial que involucre acciones de aprendizaje – educación, facilitación, apoyo terapéutico y consolidación de redes.



**FAMILIA Y COMUNIDAD  
BENEFICIARIOS CORTE 30 DE SEPTIEMBRE DE 2016**



**FAMILIAS CON  
BIENESTAR**

**Total  
Beneficiarios  
Programados  
4.420**

**Total  
Beneficiarios  
Atendidos  
3.300**



**TERRITORIOS  
ETNICOS CON  
BIENESTAR**

**Total  
Beneficiarios  
Programados  
293**

**Total  
Beneficiarios  
Atendidos  
158**

*"Estamos cambiando el mundo"*





LOGROS	DIFICULTADES	ASPECTOS A MEJORAR O PROPUESTAS
<p><b>Vinculación de las familias de las diferentes Modalidades de Protección incluidas las de los operativos realizados a la fecha.</b></p> <p><b>Implementación de los módulos: concordancia entre géneros, prevención Violencia de Género, sexualidad placentera, responsable y sana (ETS una verdad ineludible y ¿y tú que has hecho?), cultivo digno de nuevas generaciones, manejo de la autoridad y construyendo familias comprensivas).</b></p> <p><b>Participación de las familias e interés por las temáticas abordadas y reflexión acerca del papel que cumplen frente a la crianza de sus hijos e hijas.</b></p> <p><b>Formación integral a los agentes educativos, asesores del área psicosocial y psicopedagógico que instituyen a las familias en los encuentros.</b></p>	<p>Familias referenciadas en la base de datos enviada por la Sede Nacional del ICBF, que no fue posible contactar por cambio en domicilio y números de contacto.</p> <p>Inasistencia de Algunas familias a las sesiones y a los encuentros grupales, por situaciones de índole laboral.</p>	<p>Se recomienda a la Sede Nacional del ICBF, con el objetivo de cualificar la focalización actualización de las bases de datos de posibles beneficiarios.</p>

*"Estamos cambiando el mundo"*



## OBJETIVO:

Promover la protección Integral y proyecto de vida de los niños, niñas y los adolescentes, a partir de su empoderamiento como sujetos de derechos y del fortalecimiento de la corresponsabilidad de la familia, la sociedad y el estado, propiciando la consolidación de entornos protectores para los niños, niñas y adolescentes.



# APOYO A LA NIÑEZ Y ADOLESCENCIA (7-17 AÑOS DE EDAD)



## GENERACIONES CON BIENESTAR BENEFICIARIOS CORTE 30 DE SEPTIEMBRE DE 2016



### GENERACIONES CON BIENESTAR

Total  
Beneficiarios  
Programados  
2.600

Total  
Beneficiarios  
Atendidos  
2.600



### GENERACIONES CON BIENESTAR GRUPOS ETNICOS

Total  
Beneficiarios  
Programados  
325

Total  
Beneficiarios  
Atendidos  
325

*"Estamos cambiando el mundo"*

# APOYO A LA NIÑEZ Y ADOLESCENCIA (7-17 AÑOS DE EDAD)

## ANÁLISIS CUALITATIVO VIGENCIA 2016

### GENERACIONES CON BIENESTAR



**BIENESTAR FAMILIAR**

LOGROS	DIFICULTADES	ASPECTOS A MEJORAR O PROPUESTAS
<p><b>Reconocimiento de los beneficios del programa y de las estrategias lúdicas, pedagógicas en los encuentros realizados.</b></p> <p><b>Participación activa de las familias de los niños, niñas, adolescentes beneficiarios de la modalidad.</b></p> <p><b>Los espacios de ejercicios de control social, permiten que los NNA se sientan parte del programa, donde construyan de manera activa, propositiva y crítica.</b></p> <p><b>Formación integral a los promotores y coordinadores metodológicos que trabajan día a día con los NNA en los diferentes encuentros.</b></p>	<p>Se evidencia cruce de las sesiones del programa con el horario escolar de los niños niñas y adolescentes, afectando la normal ejecución de las jornadas académicas y el logro de los objetivos del programa.</p> <p>Los tiempos cortos para la ejecución del programa dificultan la focalización de los de los niños, niñas y adolescentes en los territorios.</p>	<p>Desde la Regional Bogotá se adelanta la gestión para la ampliación de cobertura y número de sesiones a solicitud de los beneficiarios en la vigencia 2017.</p> <p>Adelantar procesos de gestión por parte de los operadores para dejar capacidad instalada en el territorio facilitando que los niños, niñas, adolescentes y padres que se conviertan en dinamizadores de los mismos.</p> <p>Acorde a las necesidades de los territorios y tiempos de aprovechamiento de la modalidad se sugiere que los encuentros se desarrollen solamente en la jornada contraria a la académica, estableciéndose en los lineamientos..</p>

*"Estamos cambiando el mundo"*



<b>LOGROS</b>	<b>ASPECTOS A MEJORAR O PROPUESTAS</b>
<p>La participación de promotores de las mismas comunidades, que cuentan con la habilidad de transmitir el conocimiento en la lengua étnica de cada grupo.</p>	<p>Fortalecimiento del proceso de formación de los pertenecientes a las comunidades étnicas, con el fin de garantizar la trasmisión de contenidos de la modalidad</p>
<p>Transmisión de reconocimiento de derechos mediante actividades artísticas autóctonas de su etnia.</p>	<p>Dar continuidad a las acciones de gestión en las localidades por parte de los operadores con el fin de garantizar la permanencia de las infraestructuras para la realización de las actividades.</p>
<p>Participación activa de las familias en el proceso de formación de los niños, niñas y adolescentes</p>	

# PROGRAMACION Y MOVIMIENTO DE BIENESTARINA VIGENCIAS 2015 Y 2016



KILOS DE BIENESTARINA PROGRAMADA 2015	KILOS DE BIENESTARINA ENTREGADA 2015	KILOS DE BIENESTARINA PROGRAMADA 2016 a corte Septiembre	KILOS DE BIENESTARINA ENTREGADA 2016 a Corte de Septiembre
1.090.830,10	1.062.898,5	931.157,5	924.970

*"Estamos cambiando el mundo"*



# GRUPO DE PROTECCIÓN



## OBJETIVO:

Asegurar el cumplimiento de todas las actuaciones administrativas y de otra naturaleza por parte de las autoridades competentes, para restaurar la dignidad e integridad de los niños, niñas y adolescentes a través del reconocimiento y ejercicio sus derechos (Artículo 50 de la Ley 1098).



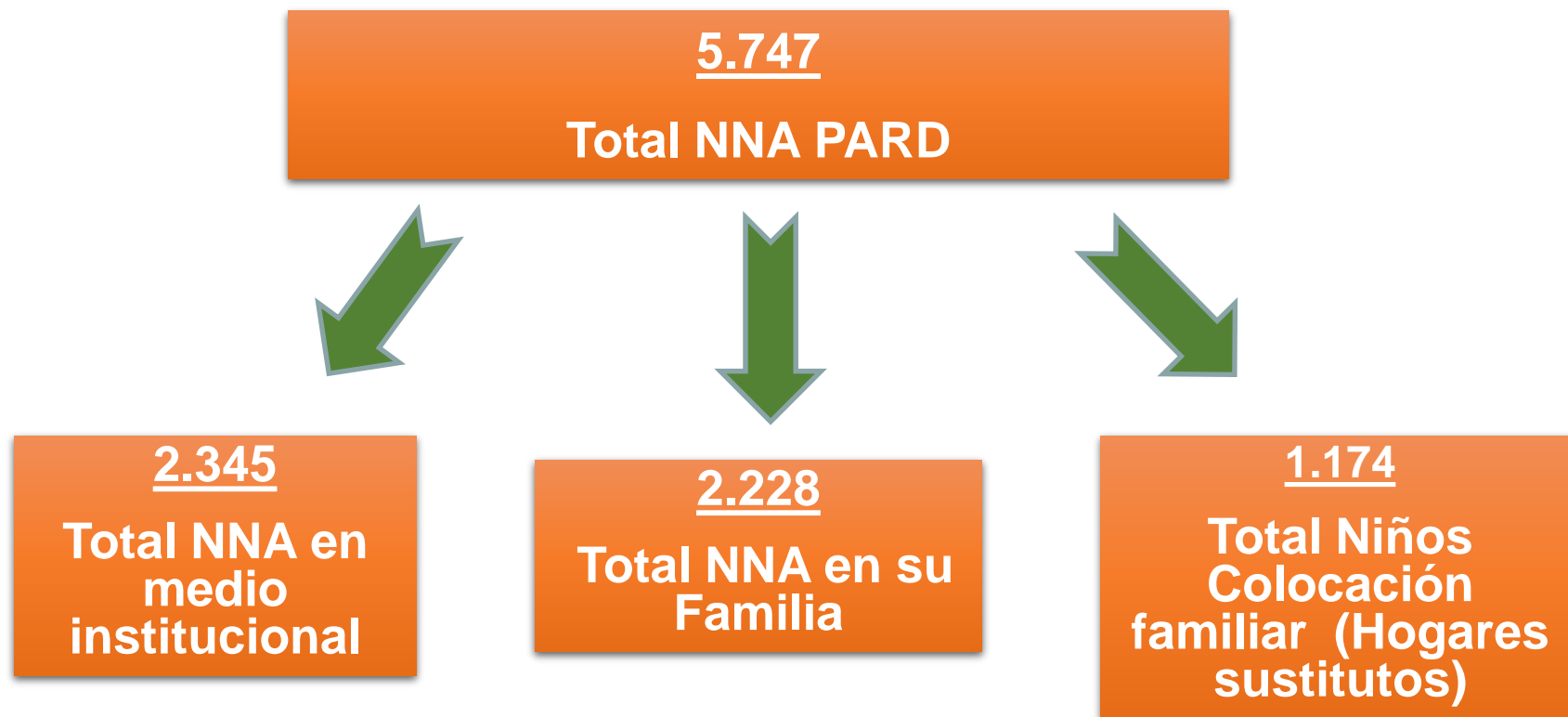
*"Estamos cambiando el mundo"*

# ATENCIÓN EXTRAPROCESAL



*"Estamos cambiando el mundo"*





186 Total de Defensores de Familia en la Regional

*"Estamos cambiando el mundo"*

# PROCESO ADMINISTRATIVO DE RESTABLECIMIENTO DE DERECHOS (PARD) MEDIDAS



*"Estamos cambiando el mundo"*



## SUBPROYECTOS

Ubicación Inicial

Apoyo y Fortalecimiento a la familia

Vulnerabilidad o adoptabilidad

Victima de Conflicto armado

Restablecimiento en la administración de Justicia

*"Estamos cambiando el mundo"*



## 1. UBICACIÓN INICIAL

Garantizar a niños, niñas y adolescentes un espacio institucional de protección inmediata para niños, niñas, y adolescentes, más conveniente de acuerdo con su situación, en el que se desarrollen los procesos tendientes a la identificación, medida tomada por la Autoridad Competente para el restablecimiento de derechos de los niños, niñas y adolescentes.

## UBICACIÓN INICIAL



## MODALIDADES DE ATENCIÓN

MODALIDAD	UNIDADES	CUPOS 2016	PRESUPUESTO PROGRAMADO ACTUAL- 2016	EJECUCIÓN CORTE SEPTIEMBRE 2016
CENTRO DE EMERGENCIA VULNERACION	4	349	<b>\$8.125.044.663</b>	<b>\$5.779.631.574</b>
CENTRO DE EMERGENCIA VULNERACION - Consumo de SPA	2	193		
<b>TOTAL</b>	<b>6</b>	<b>542</b>		

*"Estamos cambiando el mundo"*



## 2. APOYO Y FORTALECIMIENTO A LA FAMILIA

Fortalecer y dar herramientas que les permitan a los niños, niñas y adolescentes superar las crisis generadas por situaciones de inobservancia, amenaza y vulneración y generar procesos de atención que permitan prevenir mayores niveles de vulneración, para lo cual, dependiendo de la situación o condición particular del niño, niña o adolescente y sus familias o redes sociales próximas, para lo cual, la Autoridad Competente para el Restablecimiento de Derechos determina diferentes modalidades de ubicación.



## MODALIDADES DE ATENCIÓN

### APOYO Y FORTALECIMIENTO A LA FAMILIA

Intervención de Apoyo - Apoyo Psicosocial con Consumo Experimental de Sustancias Psicoactivas

Intervención de Apoyo - Apoyo Psicológico Especializado de acuerdo con el concepto de la Autoridad Administrativa

Externado media jornada Vulneración

Externado media jornada con alta permanencia en calle

Externado media jornada en situación de trabajo infantil

SEMINTERNADO - DISCAPACIDAD



## MODALIDADES DE ATENCIÓN

MODALIDAD	UNIDADES	CUPOS 2016	PRESUPUESTO PROGRAMADO ACTUAL-2016	EJECUCIÓN CORTE SEPTIEMBRE 2016
Intervención de Apoyo - Apoyo Psicosocial con Consumo Experimental de Sustancias Psicoactivas	1	105	\$ 325.460.603	\$ 234.717.551
*Intervención de Apoyo - Apoyo Psicológico Especializado de acuerdo con el concepto de la Autoridad Administrativa	3	*8300	\$ 4.656.667.312	\$ 3.162.433.969
Externado media jornada Vulneración	15	1804	\$ 7.719.824.487	\$ 5.309.898.639
Externado media jornada con alta permanencia en calle	1	100	\$ 413.303.464	\$ 280.685.628
Externado media jornada en situación de trabajo infantil	1	40	\$ 175.689.683	\$ 122.855.309
SEMINTERNADO - DISCAPACIDAD	9	520	\$ 5.027.730.251	\$ 3.515.902.798
<b>TOTAL</b>	<b>30</b>	<b>10869</b>	<b>\$ 18.318.675.800</b>	<b>\$ 12.626.493.894</b>

\* del total de cupos, 8300 corresponde a sesiones (atención terapéutica) y no a cupos

*"Estamos cambiando el mundo"*





## 3. VULNERABILIDAD O ADOPTABILIDAD

Generar procesos de atención que permitan prevenir mayores niveles de amenaza, inobservancia y vulneración, dependiendo de la necesidad particular del niño, niña o adolescente, y de los factores de generatividad y vulnerabilidad de su familia o red vincular se definen diferentes servicios a las que se debe recurrir solo en el caso que la familia nuclear no presente condiciones de garantía de derechos.



## MODALIDADES DE ATENCIÓN

### VULNERABILIDAD O ADOPTABILIDAD

HOGAR GESTOR - DISCAPACIDAD

HOGAR SUSTITUTO ONG - VULNERACIÓN

HOGAR SUSTITUTO ONG - DISCAPACIDAD

INTERNADO VULNERACIÓN

INTERNADO VULNERACIÓN 0 A 8 AÑOS

CASA HOGAR - VULNERACIÓN

INTERNADO - DISCAPACIDAD MENTAL  
COGNITIVA

INTERNADO - DISCAPACIDAD MENTAL  
PSICOSOCIAL

INTERNADO - SITUACIÓN DE VIDA EN  
CALLE

INTERNADO- CON CONSUMO  
PROBLEMÁTICO Y/O ABUSIVO DE  
SUSTANCIAS PSICOACTIVAS

INTERNADO - VIOLENCIA SEXUAL

INTERNADO - GESTANTES Y/O EN  
PERIODO DE LACTANCIA

*"Estamos cambiando el mundo"*

## VULNERABILIDAD O ADOPTABILIDAD

BIENESTAR  
FAMILIAR

MODALIDAD	UNIDADES	CUPOS 2016	PRESUPUESTO PROGRAMADO	ACTUAL-2016	EJECUCIÓN CORTE SEPTIEMBRE 2016
HOGAR GESTOR - DISCAPACIDAD	542	542	\$	2.040.878.696	\$ 1.422.538.952
HOGAR SUSTITUTO ONG VULNERACIÓN	166	482	\$	4.832.440.152	\$ 3.252.224.577
HOGAR SUSTITUTO ONG - DISCAPACIDAD	35	50	\$	698.161.378	\$ 496.076.374
INTERNADO VULNERACIÓN	18	1507	\$	18.433.095.383	\$ 12.824.074.365
INTERNADO VULNERACIÓN DE 0 A 8 AÑOS	4	343	\$	4.636.973.335	\$ 3.225.542.913
INTERNADO - GESTANTES Y/O EN PERIODO DE LACTANCIA	1	119	\$	1.351.239.723	\$ 890.694.771
CASA HOGAR - VULNERACIÓN	1	34	\$	327.544.820	\$ 235.576.683
INTERNADO - DISCAPACIDAD MENTAL COGNITIVA	12	1071	\$	15.645.324.712	\$ 11.191.991.676
INTERNADO - DISCAPACIDAD MENTAL PSICOSOCIAL	5	493	\$	11.294.939.804	\$ 8.307.449.436
INTERNADO - SITUACIÓN DE VIDA EN CALLE	2	127	\$	1.533.551.851	\$ 1.070.608.541
INTERNADO- CON CONSUMO PROBLEMÁTICO Y/O ABUSIVO DE SUSTANCIAS PSICOACTIVAS	6	910	\$	11.054.523.471	\$ 7.748.630.271
<b>TOTAL</b>	<b>792</b>	<b>5678</b>	<b>\$</b>	<b>71.848.673.325</b>	<b>\$ 50.665.408.559</b>



## 4. VICTIMAS DEL CONFLICTO ARMADO

Apoyar los procesos de restablecimiento de derechos, construcción de ciudadanía e integración social de niños, niñas y adolescentes que se han desvinculado de grupos armados organizados al margen de la ley. Generar procesos de transformación social que promuevan el restablecimiento y goce efectivo de los derechos de los NNA con discapacidad y sus familias, desplazamiento, a partir de la corresponsabilidad, con la participación de las entidades públicas y privadas.



## MODALIDADES DE ATENCIÓN

### VÍCTIMAS DEL CONFLICTO ARMADO

**HOGAR SUSTITUTO TUTOR**

**HOGAR GESTOR DESPLAZAMIENTO  
FORZADO CON DISCAPACIDAD - AUTO 006  
/2009**

**HOGAR GESTOR PARA VÍCTIMAS EN EL  
MARCO DEL CONFLICTO ARMADO SIN  
DISCAPACIDAD NI ENFERMEDAD DE  
CUIDADO ESPECIAL**

**HOGAR GESTOR NIÑOS, NIÑAS Y  
ADOLESCENTES EN SITUACIÓN DE  
DESPLAZAMIENTO FORZADO HUÉRFANOS A  
CAUSA DE LA VIOLENCIA ARMADA - AUTO  
251/2009**

**HOGAR GESTOR PARA VÍCTIMAS EN EL MARCO  
DEL CONFLICTO ARMADO CON DISCAPACIDAD  
Y/O ENFERMEDAD DE CUIDADO ESPECIAL**

*"Estamos cambiando el mundo"*



## MODALIDADES DE ATENCIÓN

MODALIDAD	UNIDADES	CUPOS 2016	PRESUPUESTO PROGRAMADO ACTUAL-2016	EJECUCIÓN CORTE SEPTIEMBRE 2016
HOGAR SUSTITUTO TUTOR	24	62	\$ 799.061.487	\$ 497.391.487
HOGAR GESTOR DESPLAZAMIENTO FORZADO CON DISCAPACIDAD - AUTO 006 /2009	105	105	\$ 411.223.146	\$ 261.284.794
HOGAR GESTOR PARA VÍCTIMAS EN EL MARCO DEL CONFLICTO ARMADO SIN DISCAPACIDAD NI ENFERMEDAD DE CUIDADO ESPECIAL	16	16	\$ 34.311.556	\$ 22.018.779
HOGAR GESTOR NIÑOS, NIÑAS Y ADOLESCENTES EN SITUACIÓN DE DESPLAZAMIENTO FORZADO HUÉRFANOS A CAUSA DE LA VIOLENCIA ARMADA - AUTO 251/2009	15	15	\$ 34.339.305	\$ 20.624.395
HOGAR GESTOR PARA VÍCTIMAS EN EL MARCO DEL CONFLICTO ARMADO CON DISCAPACIDAD Y/O ENFERMEDAD DE CUIDADO ESPECIAL	1	1	\$ 2.497.404	\$ 1.664.936
<b>TOTAL</b>	<b>161</b>	<b>199</b>	<b>\$ 1.281.432.898</b>	<b>\$ 802.984.391</b>

*"Estamos cambiando el mundo"*



LOGROS	DIFICULTADES	ASPECTOS A MEJORAR O PROPUESTAS
<ul style="list-style-type: none"> <li>• <b>Alta movilización de los casos de los NNA ubicados en los Centros de Emergencia privilegiando la ubicación en medio familiar, que ha permitido mayor cobertura de atención.</b></li> <li>• <b>Ajuste de lineamientos adaptándolos a la realidad y necesidades de los beneficiarios.</b></li> <li>• <b>La Regional Bogotá del ICBF ha garantizado la aplicabilidad y el acceso a los beneficios de ley para la totalidad de las madres sustitutas como:</b> <ul style="list-style-type: none"> <li>- <b>Reconocimiento de beca equivalente al salario mínimo mensual legal vigente.</b></li> <li>- <b>Cobro Servicios Públicos Domiciliarios como Estrato 1</b></li> <li>- <b>Afiliación en salud al Régimen contributivo</b></li> <li>- <b>Acceso al Fondo de Solidaridad Pensional Subsidio vitalicio.</b></li> </ul> </li> </ul>	<ul style="list-style-type: none"> <li>• Compromiso de las Defensorías de Familia para orientar la atención al sector competente como por ejemplo problemas de Consumo – Salud.</li> <li>• Resistencia al cambio por parte de los operadores frente a la aplicación de algunos aspectos modificados en los lineamientos.</li> <li>• No garantía al derecho a la salud por el incumplimiento de las Entidades Promotoras de Servicios de Salud CAPITAL SALUD y UNICAJAS, afectando la atención de los niños, niñas y adolescentes beneficiarios de la modalidad, al no contar con agenda para citas médicas, de control y entrega de medicamentos POS y NO POS, generando solicitudes Administrativas y Judiciales por parte de las Defensorías de familia a cargo de los Procesos de Restablecimiento de Derechos sin resultados positivos.</li> </ul>	<ul style="list-style-type: none"> <li>• Requerir a las autoridades administrativas, el cumplimiento de lo dispuesto en la Ley 1566 del 31 de Julio 2012.</li> <li>• Generación de estrategias de divulgación comunitaria para apertura de nuevas unidades de servicio de hogares sustitutos que permitan cumplir con la cobertura contratada.</li> </ul>

*"Estamos cambiando el mundo"*



LOGROS	DIFICULTADES	ASPECTOS A MEJORAR O PROPUESTAS
<ul style="list-style-type: none"> <li>Fortalecimiento del equipo designado para la supervisión de instituciones con el fin de cualificar la atención en la prestación del servicio de los operadores con contrato vigente en los servicios de Protección.</li> <li>Reactivación de la estrategia Estrechando Lazos en 12 instituciones como mecanismo de apoyo a las diferentes acciones que realiza el ICBF en materia de Protección y Restablecimiento de Derechos, la cual tiene como propósito garantizarle a los niños, niñas y adolescentes un acercamiento personal con el Defensor de Familia, que le permita individualizarlos, visibilizarlos, optimizar su formación, estrechar vínculos afectivos con cada uno de ellos, para que puedan conocer el estado y participar en forma directa de su Proceso Administrativo de Restablecimiento de Derechos.</li> </ul>	<ul style="list-style-type: none"> <li>La vinculación de algunos profesionales como es el caso de los profesionales del Área de Nutrición., lo cual ha dificultado el seguimiento por esta área.</li> <li>La No participación del 100% de las Defensorías y los coordinadores de los Centro Zonales en la estrategia.</li> </ul>	<ul style="list-style-type: none"> <li>Vincular profesionales en esta Área con el fin de dar cumplimiento lo establecido en el manual de Supervisión.</li> <li>Continuar con la realización de la estrategia con el fin de movilizar el 100% de los procesos de los niños, niñas y adolescentes que se encuentran bajo medida de protección</li> </ul>





LOGROS	DIFICULTADES	ASPECTOS A MEJORAR O PROPUESTAS
<ul style="list-style-type: none"> <li>• De acuerdo a la modificación de los lineamientos técnicos de ICBF, se crea el equipo de SIL (seguimiento e implementación de lineamientos a los operadores contratados para prestar servicios de protección), el cual tiene como objetivo la verificación del cumplimiento de los mismos.</li> <li>• Se logro la depuración de 1488 registros en el Sistema de Información Misional SIM correspondientes a evasiones, fallecimientos, cierre de PARD, perdida de contacto, mayoría de edad.</li> </ul>	<ul style="list-style-type: none"> <li>• Falta de cultura en el proceso de registro de información en el aplicativo SIM, datos incompletos lo cual dificulta la generación de cifras estadísticas acordes a la realidad.</li> <li>• La no formalización del protocolo de entrega de casos tanto en físico como direccionados a través del SIM.</li> </ul>	<ul style="list-style-type: none"> <li>• Dar cumplimiento al 100% de las visitas a los Operadores que tiene contrato de Aporte con ICBF.</li> <li>• Realizar verificación al 5% de las historias de atención de cada defensoría y contrastar la información registrada en el aplicativo SIM</li> </ul>



LOGROS	DIFICULTADES	ASPECTOS A MEJORAR O PROPUESTAS
<ul style="list-style-type: none"> <li>• <b>Contratación de Talento Humano adicional (52 profesionales) para realizar la verificación de 12079 peticiones que se encuentran activas, logrando la verificación del 100%.</b></li> <li>• <b>La implementación de la estrategia de Compras Locales con los operadores ICBF para la promoción y dinamización de las economías locales.</b></li> </ul>	<ul style="list-style-type: none"> <li>• Escasez de recursos como son , transporte, equipos de computo, equipos de antropometría para dar cumplimiento al proceso de verificación.</li> <li>• Desconocimiento del personal contratado frente a los procesos institucionales y dificultades en su actitud frente al cumplimiento de sus obligaciones.</li> <li>• Renuncia de profesionales durante el proceso.</li> <li>• Resistencia por parte de los operadores a implementar la estrategia.</li> </ul>	<ul style="list-style-type: none"> <li>• Incluir el día sábado para programar verificación de peticiones, con el fin de disponer del apoyo logístico necesario.</li> <li>• Lograr el 100% de la implementación de la estrategia en todas las modalidades de atención</li> </ul>



# PROGRAMA DE ADOPCIONES

*"Estamos cambiando el mundo"*



## OBJETIVO:

Restablecer el derecho a crecer en el seno de una familia de los Niños, Niñas y Adolescentes con declaratoria de adoptabilidad y con posibilidad de adopción.

# ADOPCIONES



TIPO DE ADOPCIONES	TOTAL DE ADOPCIONES	
	2015	2016
ADOPCIONES POR FAMILIAS COLOMBINAS	68	98
ADOPCIONES POR FAMILIAS EXTRANJERAS	57	37
TOTALES	125	135

## No DE NIÑOS, NIÑAS Y ADOLESCENTES REPORTADOS AL COMITÉ DE ADOPCIONES

2015	2016
188	211

*"Estamos cambiando el mundo"*

# ADOPCIONES



<b>NIÑOS, NIÑAS Y ADOLESCENTES REPORTADOS A SEDE NACIONAL DURANTE EL AÑO</b>	211
<b>FAMILIAS COLOMBIANAS EN LISTA DE ESPERA:</b>	22
<b>ADOPCIONES EN TRÁMITE:</b>	109
<b>PROMEDIO DE DÍAS DESDE EL REPORTE AL COMITÉ HASTA LA ASIGNACIÓN</b>	Relativo
<b>PROMEDIO DE REUNIONES DE COMITÉ DE ADOPCIONES AL AÑO</b>	37

*"Estamos cambiando el mundo"*



# Estrategias Referentes Afektivos

*"Estamos cambiando el mundo"*

REFERENTES AFECTIVOS ENTRE TODOS...  
TODOS LOGRAREMOS CONSTRUIR FUTURO!!!



## OBJETIVO

Generar programas y estrategias con la participación de la sociedad civil para los Niños, Niñas y Adolescentes con características y necesidades especiales en el marco de la corresponsabilidad social para lograr su :

- Inclusión familiar y social, a nivel Nacional e Internacional dentro del marco institucional, para ampliar las oportunidades de hallar familias que contribuyan al desarrollo integral y estabilidad emocional.
- Preparación para la Vida laboral y productiva.

*"Estamos cambiando el mundo"*



# REFERENTES AFECTIVOS ENTRE TODOS... TODOS LOGRAREMOS CONSTRUIR FUTURO!!!



## 1571 NNAJ

Mujeres	Hombres
<b><u>735</u></b>	<b><u>836</u></b>

## 1571 NNAJ

Menores de 18 años	Mayores de 18 años
<b><u>683</u></b>	<b><u>888</u></b>

## 1571 NNAJ

Sin discapacidad	Con Discapacidad
<b><u>438</u></b>	<b><u>1133</u></b>

## 1571 NNAJ

No de Adopciones	Evadidos
<b><u>42</u></b>	<b><u>72</u></b>

*"Estamos cambiando el mundo"*



FAMILIAS  
PRESENTADAS

● 264

FAMILIAS  
ASIGNADAS

● 170

FAMILIAS  
PENDIENTES  
POR  
ASIGNACIÓN

● 94

*"Estamos cambiando el mundo"*



NIÑOS  
ASIGNADOS

● 184



Grupos de  
Hermanos  
\* 20

*"Estamos cambiando el mundo"*



# PROYECTO SUEÑOS OPORTUNIDADES PARA VOLAR

*"Estamos cambiando el mundo"*

# COMPONENTE ACADÉMICO



ICBF - ICETEX-  
ASCUN

- EDUCACIÓN SUPERIOR
- TOTAL NNAJ 63

ICBF - ASCUN -  
ORIENTACIÓN  
VOCACIONAL

- VOCACIONAL PROFESIONAL
- TOTAL NNAJ 42

ICBF - DPS

- JÓVENES EN ACCIÓN
- TOTAL NNAJ 14

*"Estamos cambiando el mundo"*

# COMPONENTE ACADÉMICO



BIENESTAR  
FAMILIAR

ICBF - ACADEMIA  
CHARLOT

- EDUCACIÓN TÉCNICA
- TOTAL NNAJ 22

ICBF –  
UNIVERSIDAD DE  
LOS ANDES

- REFUERZO ACADEMICO PRUEBAS SABER PRO
- TOTAL NNAJ 17

ICBF – GESTIÓN  
EMPRESARIAL

- EMPLEABILIDAD
- TOTAL NNAJ 44

*"Estamos cambiando el mundo"*

# COMPONENTE ACADÉMICO



ICBF - SENA

- FORMACIÓN COMPLEMENTARIA
- TOTAL NNAJ 1093

ICBF - SENA

- FORMACIÓN TITULADA
- TOTAL NNAJ 19

ICBF –  
L'OREAL

- EDUCACIÓN TÉCNICA
- TOTAL NNAJ 13

*"Estamos cambiando el mundo"*



**ICBF -  
CHEVROLET**

- FORMACIÓN TÉCNICA  
SENA - SRPA
- TOTAL NNAJ                    34



# COMPONENTE CULTURAL Y DEPORTIVO



ICBF - BATUTA

- TOTAL NNAJ  
49

ICBF -  
CINECOLOMBIA

- TOTAL NNAJ  
431

ICBF - PARQUE  
DIVERSIONES  
DIVERCITY

- TOTAL NNAJ  
58

*"Estamos cambiando el mundo"*



ICBF – PARQUE  
DE DIVERSIONES  
SALITRE MÁGICO

- TOTAL NNAJ 531

ICBF – JULIO  
MARIO SANTO  
DOMINGO

- TOTAL NNAJ 216

ICBF – SANTAFÉ

- TOTAL NNAJ 42

*"Estamos cambiando el mundo"*

# COMPONENTE CULTURAL Y DEPORTIVO



ICBF – PARQUE DE  
DIVERSIONES  
PLAYLAND

- TOTAL NNAJ 185

ICBF – DIMAYOR

- TOTAL NNAJ 190

*"Estamos cambiando el mundo"*



**LIBRETA  
MILITAR**

- **TOTAL NNAJ 85**



## LOGROS

## DIFICULTADES

## ASPECTOS A MEJORAR O PROPUESTAS

- | LOGROS                                                                                                                                                                                                                                                                                          | DIFICULTADES                                                                                                                                                                                                                           | ASPECTOS A MEJORAR O<br>PROPUESTAS                                                                                              |
|-------------------------------------------------------------------------------------------------------------------------------------------------------------------------------------------------------------------------------------------------------------------------------------------------|----------------------------------------------------------------------------------------------------------------------------------------------------------------------------------------------------------------------------------------|---------------------------------------------------------------------------------------------------------------------------------|
| <ul style="list-style-type: none"><li>• Incremento en el numero de equipos de estudio de familias colombianas interesadas en la adopción de NNA.</li><li>• Fortalecimiento de componentes como identidad, educación, cultura, recreación, deporte, derecho al trabajo y voluntariado,</li></ul> | <ul style="list-style-type: none"><li>• Alto numero de familias asignadas a cada equipo, lo que dificulta la presentación oportuna a comité.</li><li>• Cumplimiento de los operadores frente a las convocatorias realizadas.</li></ul> | <ul style="list-style-type: none"><li>• Presentación de las 117 familias que se encuentran en estudio a Febrero 2017.</li></ul> |

*"Estamos cambiando el mundo"*

# RESTABLECIMIENTO EN LA ADMINISTRACIÓN DE JUSTICIA



Es el conjunto de principios, normas, procedimientos, autoridades judiciales especializadas y entes administrativos que rigen o intervienen en la investigación y juzgamiento de adolescentes entre catorce (14) y dieciocho (18) años que cometen delitos.

*"Estamos cambiando el mundo"*



## MODALIDADES DE ATENCIÓN

**PRESTACIÓN DE SERVICIOS A LA  
COMUNIDAD**

**LIBERTAD ASISTIDA/VIGILADA**

**EXTERNADO                      MEDIA                      JORNADA  
RESTABLECIMIENTO EN ADMINISTRACIÓN DE  
JUSTICIA**

**SEMICERRADO-EXTERNADO                      MEDIA  
JORNADA**

**SEMICERRADO-INTERNADO  
RESTABLECIMIENTO**

**CENTRO DE EMERGENCIA  
RESTABLECIMIENTO EN ADMINISTRACIÓN  
DE JUSTICIA**

**CENTRO TRANSITORIO**

**CENTRO DE INTERNAMIENTO PREVENTIVO**

**CENTRO DE ATENCIÓN ESPECIALIZADA**

# RESTABLECIMIENTO EN LA ADMINISTRACIÓN DE JUSTICIA



## MODALIDADES DE ATENCIÓN

	MODALIDAD	UNIDADES	CUPOS 2016	PRESUPUESTO PROGRAMADO ACTUAL- 2016	EJECUCIÓN CORTE SEPTIEMBRE 2016
NO PRIVATIVAS	PRESTACIÓN DE SERVICIOS A LA COMUNIDAD	1	163	\$ 416.637.128	\$ 288.001.277
	LIBERTAD ASISTIDA/VIGILADA	2	376	\$ 1.609.333.392	\$ 1.178.536.656
	EXTERNADO MEDIA JORNADA RESTABLECIMIENTO ADMINISTRACIÓN DE JUSTICIA	1	100	\$ 479.400.084	\$ 339.122.012
	SEMICERRADO-EXTERNADO MEDIA JORNADA	1	100	\$ 438.962.633	\$ 298.967.877
	SEMICERRADO - INTERNADO RESTABLECIMIENTO	2	249	\$ 3.878.524.138	\$ 2.825.694.285
PRIVATIVAS	CENTRO DE EMERGENCIA RESTABLECIMIENTO EN ADMINISTRACIÓN DE JUSTICIA	1	52	\$ 835.267.844	\$ 586.593.185
	CENTRO TRANSITORIO	1	45	\$ 674.018.553	\$ 441.289.965
	CENTRO DE INTERNAMIENTO PREVENTIVO	1	260	\$ 4.615.631.122	\$ 3.195.191.037
	CENTRO DE ATENCIÓN ESPECIALIZADA	2	470	\$ 8.644.014.434	\$ 6.169.977.252
	<b>TOTAL</b>	<b>12</b>	<b>1815</b>	<b>\$ 21.448.190.416</b>	<b>\$ 15.179.774.634</b>

"Estamos cambiando el mundo"





LOGROS	DIFICULTADES	ASPECTOS A MEJORAR O PROPUESTAS
<ul style="list-style-type: none"> <li>• <b>Cierre definitivo en la Escuela El Redentor de dos espacios aislamiento.</b></li> <li>• <b>Capacitación e implementación de la Prueba ASSIT a los Operadores de las Unidades privadas y No privadas de la libertad y las Defensorías de Familia, para la detección del nivel de Riesgo asociado al consumo de SPA.</b></li> <li>• <b>Capacitación e implementación de la Prueba de Identificación de talento y Potencial de Emprendimiento a todos los Operadores del SRPA.</b></li> </ul>	<ul style="list-style-type: none"> <li>• Escasa adherencia al proceso terapéutico por parte de los adolescentes jóvenes en la Unidades Privativas de la Libertad, lo cual ha generado situaciones de inestabilidad y dificultades de convivencia en el interior de las instituciones que atienden las medidas.</li> <li>• Establecer mayor articulación entre los entes del SNBF frente a situaciones como: -Salud Mental; consumo de SPA. -Seguridad al interior de las Unidades Privativas de la Libertad del SRPA.</li> </ul>	<ul style="list-style-type: none"> <li>• Lograr la separación definitiva de la población adulta de los menores de 18 años. Así como la separación de las Modalidades en la Unidades Privativas de la Libertad.</li> <li>• Articular y cualificar con la Secretaria de Integración Social, los procesos de atención en la Unidades No privadas de la Libertad.</li> <li>• Erradicar el consumo de SPA al interior de las Unidades Privativas de la Libertad.</li> <li>• Lograr junto con la Policía Nacional y la Secretaria de Seguridad y Convivencia la consecución e implementación de medios técnicos y tecnológicos al interior de las Unidades Privativas del SRPA, los cuales permitirán controlar el ingreso de SPA y garantizar la integridad de los usuarios, funcionarios y en general del personal que ingrese a las instituciones.</li> </ul>



LOGROS	DIFICULTADES	ASPECTOS A MEJORAR O PROPUESTAS
<ul style="list-style-type: none"> <li>• <b>Articulación entre el ICBF y la Secretaria de Gobierno en el marco del convenio 1149 de 2015 en los Ejes Temáticos: Educación, Justicia Restaurativa, Resiliencia, Arte, Centros de Interés, Cultura y deporte.</b></li> <li>• <b>Vinculación de 35 familias al programa de Familias con Bienestar.</b></li> </ul>	<ul style="list-style-type: none"> <li>• Dotación de vehículos para el desplazamiento de los jóvenes remitidos a servicios de salud y diligencias judiciales.</li> <li>• Acordar agenda con la Policía Nacional, para lograr los registros preventivos de manera periódica, al interior de las Unidades Privativas de la Libertad, ante las problemáticas de carácter social de la Ciudad.</li> </ul>	<ul style="list-style-type: none"> <li>• La apropiación en el Modelo de atención, en la implementación de los nuevos Lineamientos por parte de los operadores del SRPA.</li> <li>• La implementación de la propuesta de la central de cupos para el SRPA para la verificación y control de las ubicaciones de los beneficiarios en las unidades de servicio.</li> <li>• La articulación con Distrito Militar de la Dirección de Reclutamiento para la definición de la situación militar de los adolescentes de las unidades No privativas de la libertad.</li> </ul>

*"Estamos cambiando el mundo"*



## Objetivo Relación con el Ciudadano:

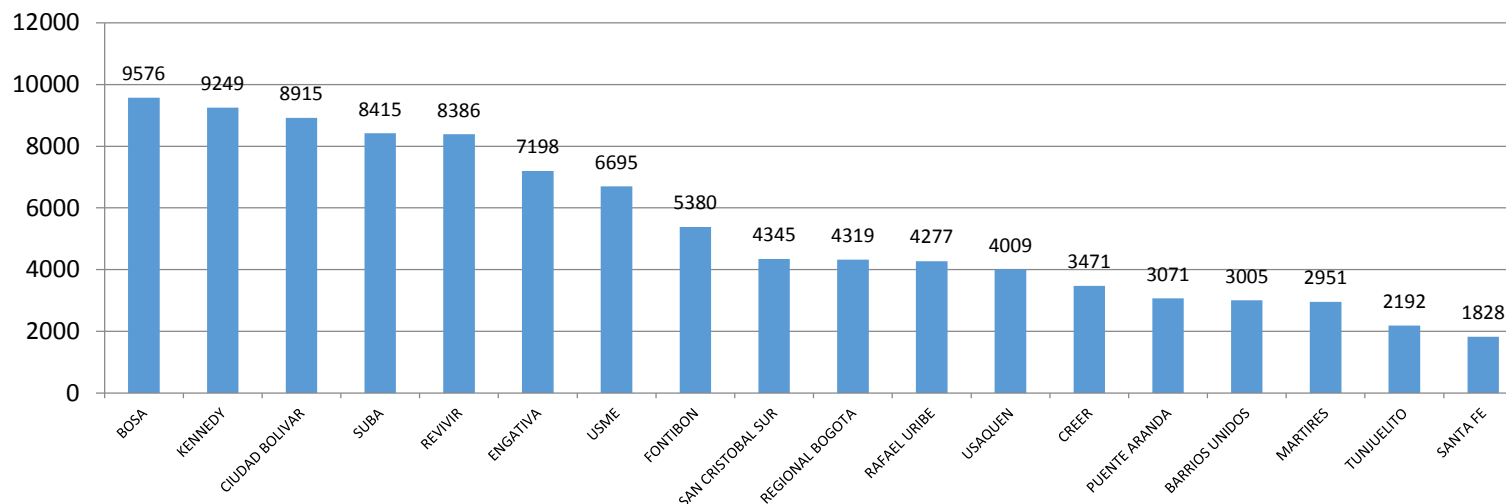
Acercar el ICBF a la ciudadanía, facilitando el acceso a la información y a los servicios y promoviendo la participación ciudadana.

*"Estamos cambiando el mundo"*

# GESTIÓN DE SERVICIOS Y ATENCIÓN PROCESO RELACIÓN CON EL CIUDADANO



## CONSOLIDADO DE PETICIONES

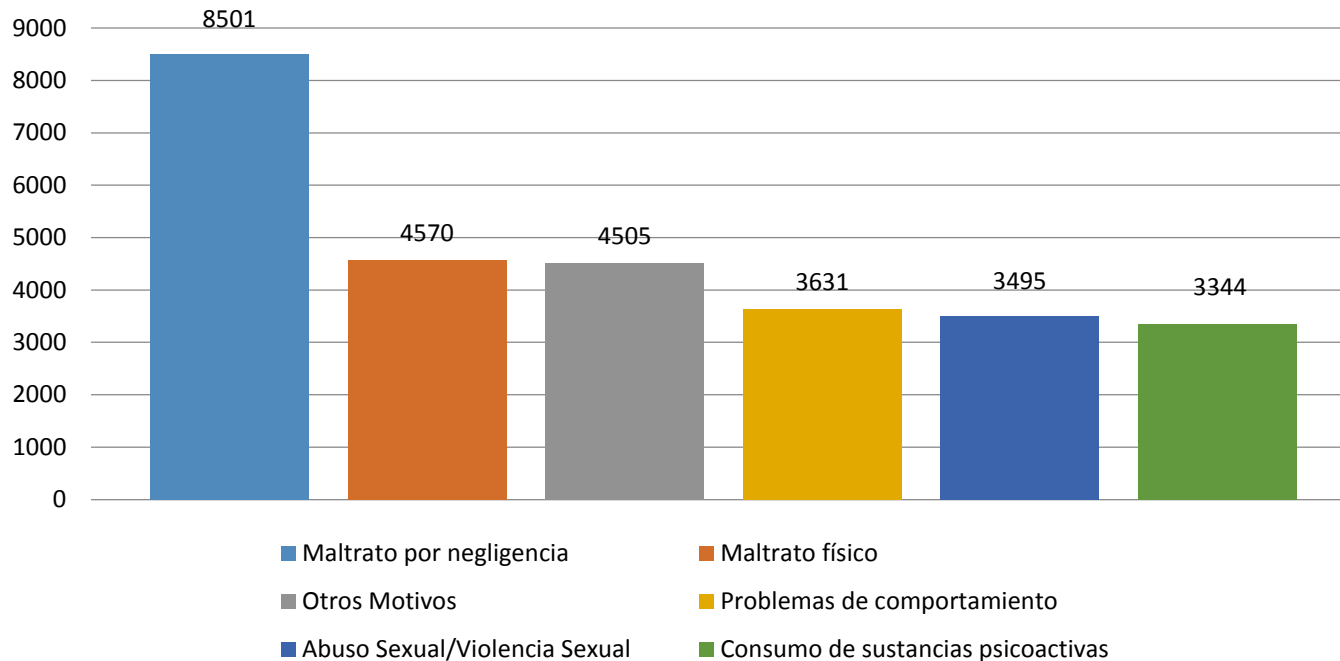


Para el periodo del 01 de Enero al 30 de Septiembre de 2016, la Regional Bogotá ha recibido un total de 97.282 peticiones que fueron atendidas en sus 17 Centros Zonales y Dependencias, dando alcance a la Ley 1755 de 2015, la cual establece los términos de atención, de acuerdo a la naturaleza de cada petición.

*"Estamos cambiando el mundo"*



## MOTIVOS DE MAS ALTA DEMANDA



Durante el mismo periodo se recibió un total de 7.129 Denuncias y 20.917 Solicitudes de Restablecimiento de Derechos, de las cuales se evidencia que los motivos más recurrentes fueron Maltrato por Negligencia con 8.501, Maltrato por Físico 4.570, Problemas de Comportamiento con 3.631, Abuso Sexual/Violencia Sexual con 3.495, Consumo de Sustancias Psicoactivas 3.344 y Otros Motivos (Maltrato Psicológico, Trabajo infantil, Situación Vida Calle entre otros) 4.505 peticiones.

*"Estamos cambiando el mundo"*

# CONCILIABLES



BIENESTAR  
FAMILIAR

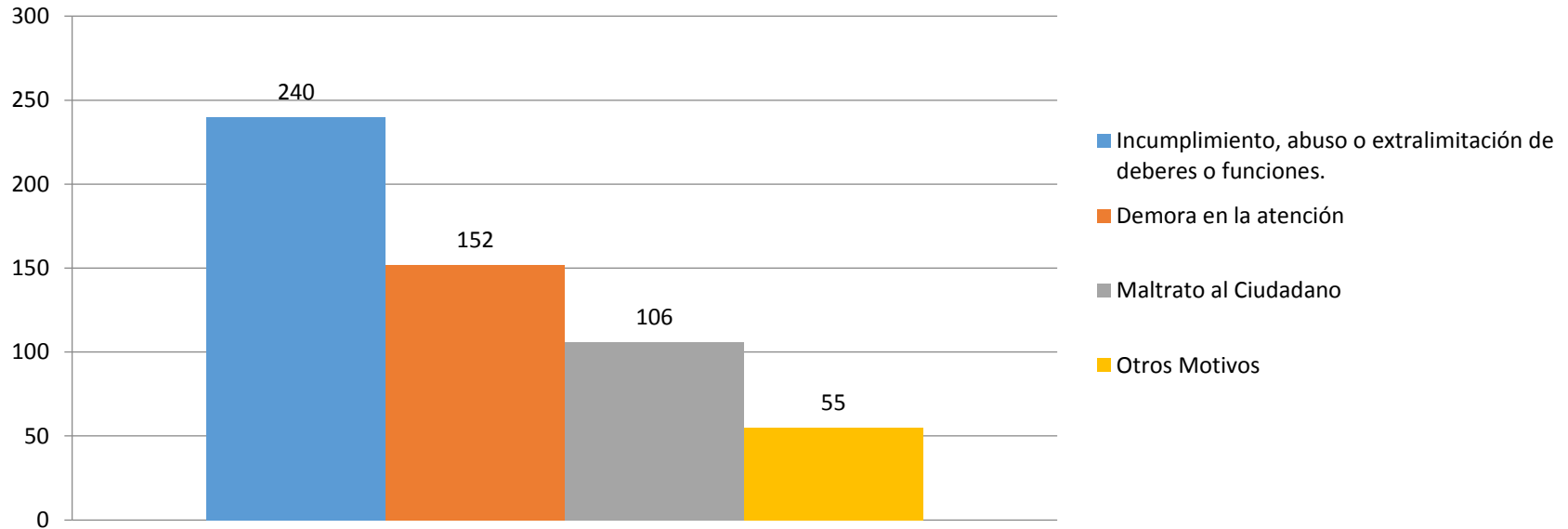
Entre el 1 de Enero y el 30 de Septiembre por el tipo de petición Trámite de Atención Extraprocesal se recibieron 21.093 peticiones en total, de los cuales los motivos de mas alta demanda son Fijación custodia y cuidado personal (4.635), Fijación cuota de alimentos (3.735) y Revisión cuota de alimentos (2.808).

CENTRO ZONAL	FIJACIÓN CUSTODIA Y CUIDADO PERSONAL	FIJACIÓN CUOTA DE ALIMENTOS	REVISIÓN CUOTA DE ALIMENTOS
KENNEDY	715	385	507
CIUDAD BOLIVAR	578	571	383
USME	552	639	175
SAN CRISTOBAL SUR	477	58	25
BOSA	387	272	133
SUBA	307	332	179
RAFAEL URIBE	281	163	148
MARTIRES	250	333	130
USAQUEN	239	272	225
ENGATIVA	203	238	235
TUNJUELITO	182	102	73
BARRIOS UNIDOS	164	143	230
FONTIBON	160	162	304
SANTA FE	139	65	60
REVIVIR	1	0	1
TOTAL	4.635	3.735	2.808

"Estamos cambiando el mundo"



## MOTIVOS DE MAS ALTA DEMANDA



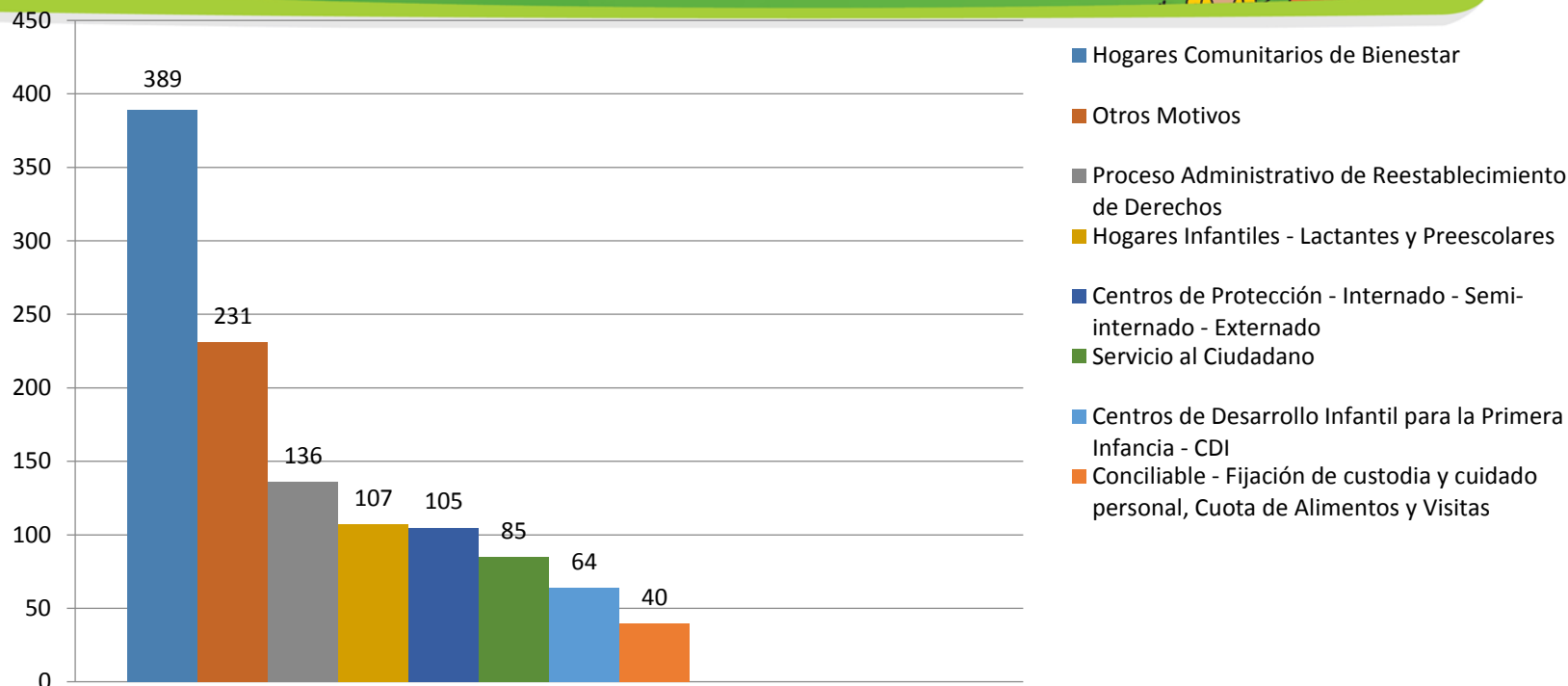
Durante el periodo 01 de Enero al 30 de Septiembre de 2016, se registraron 553 quejas, Entre los Motivos más recurrentes están Incumplimiento, abuso o extralimitación de deberes o funciones con 240, Demora en la atención con 152, Maltrato al Ciudadano con 106 y Otros Motivos (Parcialidad en Procesos, Personal, entre otros) 55 registros; por su parte en el Servicio Afectado tenemos Proceso Administrativo de Restablecimiento de Derechos (215), Conciliable-Fijación de Custodia y Cuidado Personal (86) y Servicio al Ciudadano (62) peticiones.

*"Estamos cambiando el mundo"*

# GESTIÓN DE SERVICIOS Y ATENCIÓN RECLAMOS



BIENESTAR  
FAMILIAR

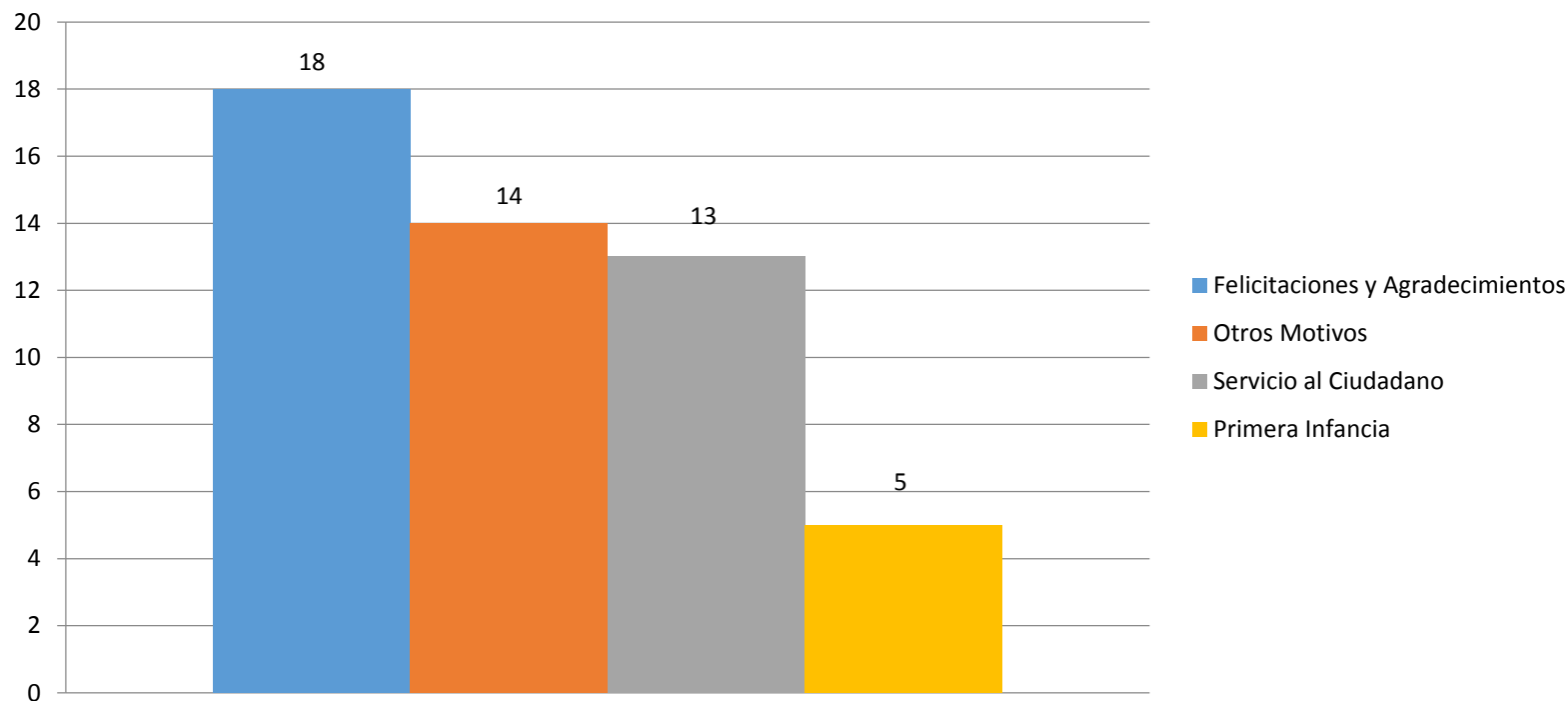


En el mismo periodo, se registraron 1.157 Reclamos. Entre los Servicios afectados están Hogares Comunitarios de Bienestar Familiar con 389, Proceso Administrativo de Restablecimiento de Derechos con 136, Hogares Infantiles Lactantes y Preescolares con 107, Centros de Protección con 105 y Otros Motivos (Hogares Comunitarios FAMI, Hogares Gestores entre otros) 231 registros

*"Estamos cambiando el mundo"*



# GESTIÓN DE SERVICIOS Y ATENCIÓN SUGERENCIAS

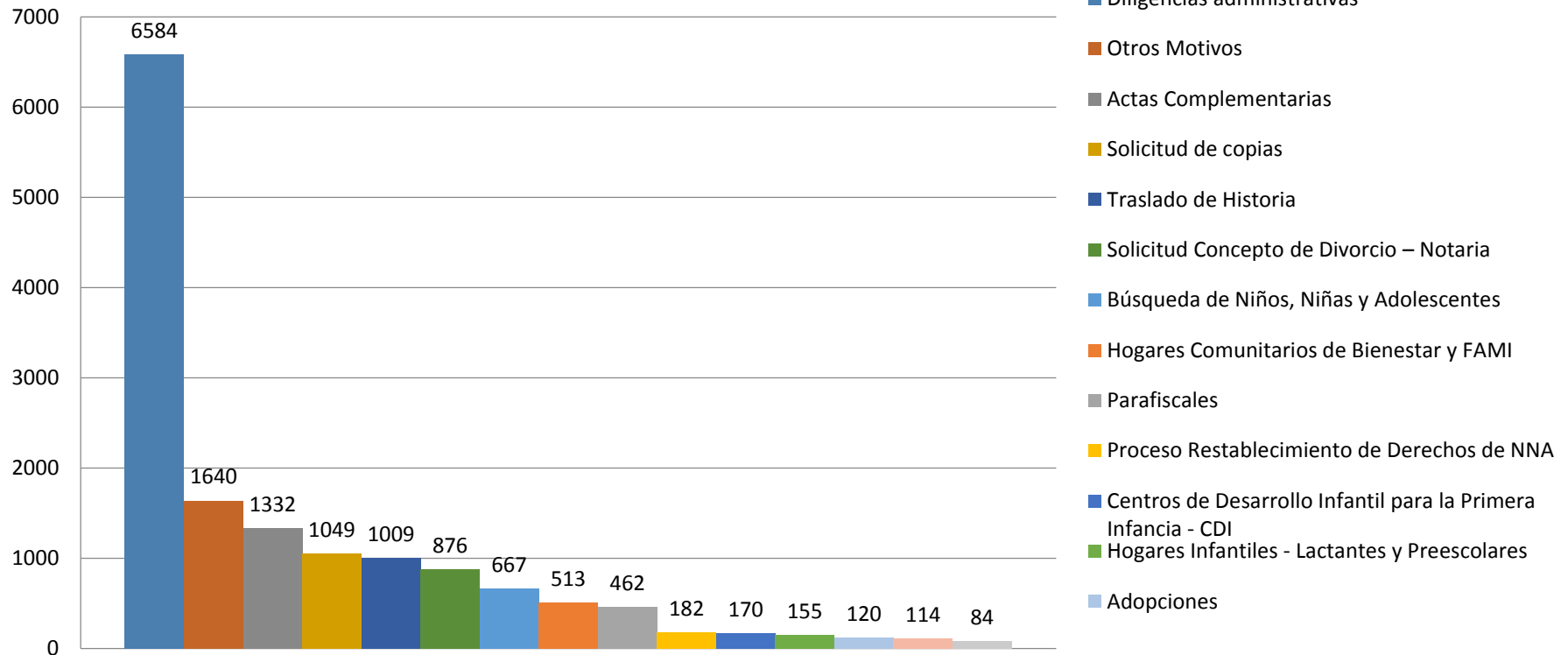


Durante el periodo 01 de Enero al 30 de Septiembre de 2016, se registraron 50 Sugerencias, los motivos más recurrente fueron Felicitaciones y Agradecimientos con 18, Servicio al Ciudadano con 13, Primera Infancia con 5 registros y Otros Motivos (Asistencia y Asesoría, Centro de Desarrollo Infantil –CDI, entre otros) 14 registros.

*"Estamos cambiando el mundo"*



## MOTIVOS MAS RECURRENTES



Durante el periodo 01 de Enero al 30 de Septiembre de 2016, se registraron 14.957 Derechos de Petición. Los motivos más recurrentes en este tipo de solicitudes son Diligencias Administrativas con 6.584, Actas Complementarias con 1.332 , Solicitud de Copias con 1.049 y Traslado de Historia con 1.009 peticiones.

*"Estamos cambiando el mundo"*



**Planear, gestionar, ejecutar, coordinar y controlar los recursos, bienes y servicios de apoyo, para garantizar el cumplimiento de la misión institucional**

*"Estamos cambiando el mundo"*

# ANÁLISIS GENERAL DE LA ADMINISTRACIÓN GESTIÓN AMBIENTAL



- Se efectuó el proyecto de comparendo ambiental el cual se realizó las primeras visitas a centros zonales: Rafael Uribe, Barrios Unidos, San Cristóbal, Kennedy, Revivir, Archivo Central y Cespa.
- Se realizó el contrato de la ubicación de los avisos de publicidad exterior en los Centros Zonales y la Regional Bogotá. Siendo Regional pionera en el país

*"Estamos cambiando el mundo"*

# ANÁLISIS GENERAL DE LA ADMINISTRACIÓN PROCEDIMIENTO ALMACEN



- Dentro del saneamiento y depuración de inventarios y bodega, se recogieron todos los bienes muebles que cumplieron su vida útil, por obsolescencia, deteriorados, y aquellos no útiles a la Entidad, los cuales se acopiaron en la bodega Regional, para su futura enajenación en el mes de diciembre/16.
- Verificación y depuración de inventarios individuales en cada uno de los Centros Zonales y dependencias, el cual se encuentra en un 89% de avance, según lo estipulado en la Guía de Gestión de Bienes.
- Verificación de inventarios de Muebles entregados a los operadores de Primera Infancia y Protección en el cual se avanza en un 83%.
- Se cumple con la entrega de los Insumos a Centros Zonales y dependencias según la disponibilidad presupuestal asignada para esta Regional en el 2016.

*"Estamos cambiando el mundo"*

# ANÁLISIS GENERAL DE LA ADMINISTRACIÓN APOYO LOGÍSTICO



- Se adelanta exitosamente la ejecución de recursos asignados para la vigencia en lo referente a mantenimiento de las plantas físicas de la Sede Regional y Centros Zonales.
- Se cumple efectivamente con la satisfacción de necesidades en los ámbitos de transporte, fotocopiado , vigilancia, aseo y cafetería en la Sede de la Dirección Regional y Centros Zonales.

*"Estamos cambiando el mundo"*



- Se ha logrado avance en la apropiación e implementación del aplicativo SIGA, dado que a pesar de los inconvenientes tecnológicos presentados, se trabaja por tener al día el recibo y la entrega de correspondencia.
- Se consigue reforzar el personal que trabaja en el procedimiento del archivo central y con este apoyo se colocan al día las solicitudes tanto internas como externas de búsqueda de documentos, desarchive y traslado de historias.
- Se implementa el aplicativo SIM como herramienta que permite controlar y medir la oportunidad en la atención de las solicitudes de desarchive y traslado de historias de atención.

# ANÁLISIS GENERAL DE LA ADMINISTRACIÓN PROCEDIMIENTO DE COMPRAS



- Se lleva a cabo el apoyo a la supervisión de contratos, haciendo un estricto seguimiento al cumplimiento de las obligaciones por parte del contratista y se realiza el control sobre la ejecución financiera. Así mismo, se elaboran los informes requeridos por la Sede Nacional, aportando las fichas técnicas correspondientes a los procesos contractuales que allí se desarrollan y se elaboran las certificaciones solicitadas para tramitar pagos.
- Analizando las cifras del informe financiero con corte al 26 de octubre-2016 y teniendo en cuenta los rubros competencia de la Dirección Administrativa encontramos que ya está comprometido el 92% del presupuesto asignado. Es decir, la Regional en la actualidad únicamente dispone de la apropiación presupuestal requerida para cubrir los consumos de servicios públicos durante los meses de noviembre y diciembre- 2016.

*"Estamos cambiando el mundo"*





Conjunto de agentes e instancias de coordinación, articulación y de relaciones existentes, para la garantía de la protección integral de las niñas, niños y adolescentes.

*"Estamos cambiando el mundo"*



Incidencia de la Política Pública  
en Planes de Desarrollo locales

1. Se realizó capacitación en la promoción de la participación de la comunidad, agentes educativos y colaboradores del ICBF, por parte de los referentes del SNBF, en los encuentros ciudadanos realizados en cada una de las localidades del Distrito

2. Capacitación en Acuerdo 013 de 2011, resaltando la importancia de la participación de la comunidad, agentes educativos y colaboradores del ICBF, en los encuentros ciudadanos de las localidades del Distrito Capital.

3. Participación con propuestas de articulación intersectorial para su estudio de inclusión en los Planes de Desarrollo a nivel local.



Incidencia de la Política Pública  
en Planes de Desarrollo locales

4. Acogida y armonización de la articulación intersectorial a través de presentación de oferta programática e inversión institucional, con la Alcaldes electos, Juntas Administradoras Locales y Entidades del Sistema Local de Bienestar Familiar.

5. Aportación sistemática en las diferentes instancias de participación del nivel local y distrital para el fortalecimiento de la protección integral de los niños, niñas, adolescentes y sus familias.



Mesas Públicas

1. Con la participación de la comunidad y a través de los Centros Zonales se realizaron diecisiete (17) mesas públicas, en las cuales se dio a conocer la programación de metas sociales y financieras de las modalidades de atención en Ciclos de vida y Nutrición y Protección; también se suministró información de del Sistema Local de Bienestar Familiar.

2. En cada una de las mesas públicas, el ICBF adquirió compromisos con la comunidad relacionados con el mejoramiento en la prestación de los servicios ofertados.



## Ruta Integral de Atenciones A LA PRIMERA INFANCIA



**Ley 1804 de 2016 “Por la cual se establece la política de estado para el desarrollo integral de la primera infancia de Cero a Siempre y se dictan otras disposiciones”**

La RIA se constituye en un instrumento que sirve de referente para orientar a las autoridades territoriales y a los demás responsables de la gestión y la atención integral, respecto al conjunto de atenciones que procuran garantizar el pleno desarrollo de cada niña y cada niño; permite ordenar la gestión de la atención integral de manera consecuente con la situación y características de las niñas y los niños en cada territorio, así como de sus respectivos contextos. En este sentido traza el camino de acciones estratégicas y su entramado de relaciones, a través del cual se asegura el logro de las realizaciones para cada niña y niño. Las atenciones contempladas contribuyen a asegurar el conjunto de condiciones familiares, sociales y comunitarias que favorecen el desarrollo integral de las niñas y los niños durante la primera infancia. (Comisión Intersectorial de Primera Infancia (2012).

Desarrollo integral  
DESDE LA GESTACIÓN

hasta la adolescencia




# ACCIONES Y LOGROS DEL SNBF REGIONAL BOGOTA PRIMER SEMESTRE 2016 ATENCIÓN PROYECTADA RIA



## Ruta Integral de Atenciones A LA PRIMERA INFANCIA



### Atención Proyectada



SEC. SALUD



SEC. INTEGRACIÓN  
SOCIAL



SEC. CULTURA, RECREACIÓN Y  
DEPORTES / IDARTES / BIBLORED/  
IDRD



SEC.  
EDUCACIÓN



ICBF

"Estamos cambiando el mundo"



## Ruta Integral de Atenciones A LA PRIMERA INFANCIA



Participación de los referentes regionales desde Enero a la fecha:

- En la construcción de las 147 atenciones y despliegue de las acciones intersectoriales que dan respuesta a cada una de las mismas.
- En el ejercicio de selección de las 28 atenciones priorizadas para la atención intersectorial a los niños y niñas del Distrito Capital, para el diseño del proyecto piloto de aplicación de la RIA en cinco localidades.
- Revisión de cada una de las 28 atenciones priorizadas para la elaboración de la ficha técnica que contiene el marco normativo, conceptual, referentes y articulación intersectorial.

Desarrollo integral

DESDE LA GESTACIÓN

hasta la adolescencia





“El Lanzamiento de la Ruta Integral de Atenciones RIA, para su implementación en las localidades priorizadas, Bosa, Chapinero, Ciudad Bolívar, Mártires, Suba, con la participación intersectorial liderado por la Alcaldía Distrital.

Realización del Evento niños y niñas en la primera infancia disfrutan del arte por el Derecho a la Felicidad, con la participación de 400 niños y niñas beneficiarios de los Hogares Comunitarios de Bienestar Familiar de la localidad de Santaté, como un ejercicio de armonización en la articulación intersectorial IDARTES, POLICIA DE INFANCIA Y ADOLESCENCIA e ICBF Regional Bogotá Grupo de Atención en Ciclos de Vida y Nutrición – SNBF, en torno a la protección integral del desarrollo armónico e integral de los de niños y las niñas en el Distrito Capital.





# INFORME DE GESTION RENDICION PÚBLICA DE CUENTAS REGIONAL BOGOTA 2016

*"Estamos cambiando el mundo"*

