




Instituto Colombiano de Bienestar Familiar  
Cecilia de la Fuente de Lleras  
Dirección Financiera  
Grupo de Contabilidad Nivel Nacional  
(Cifras en Miles de Pesos) - SIIF NACION




ITEM	AÑO	Dic - 06	Dic - 07	Dic - 08	Dic - 09	Dic - 10	Dic - 11	Dic - 12	Dic - 13	Dic - 14	Dic - 15	May - 16
ACTIVO CORRIENTE		1.115.445.051	1.279.532.412	1.057.869.381	627.682.973	552.300.887	597.536.450	758.289.634	839.841.428	1.299.036.981	1.815.718.345	1.587.187.604
PASIVO CORRIENTE		30.194.800	350.686.620	241.528.580	250.058.673	235.742.499	158.204.879	310.752.769	212.338.071	131.300.851	138.623.776	122.780.230
ACTIVO TOTAL		1.407.495.413	1.625.374.011	1.401.285.431	1.140.256.568	1.234.981.024	1.326.631.345	1.561.370.035	1.643.524.930	2.274.132.914	2.935.823.542	2.736.413.162
PASIVO TOTAL		30.230.169	350.733.704	245.402.026	253.901.144	240.586.405	198.888.717	354.631.382	277.348.879	201.404.002	197.213.582	180.533.163
INGRESOS OPERACIONALES		1.795.497.961	2.003.136.719	2.298.174.629	2.301.262.948	2.491.448.183	2.745.100.226	3.075.121.680	2.315.262.255	4.976.587.233	5.578.124.384	1.913.358.278
EXCEDENTE OPERACIONAL		140.663.164	-313.102.444	-286.127.469	-694.859.220	-276.016.902	-136.552.233	-657.336.038	219.161.348	401.988.925	403.382.570	-250.870.722
EXCEDENTE DEL EJERCICIO		187.985.216	2.667.754	144.583.235	297.474.549	197.696.828	267.042.207	281.328.994	378.120.214	603.682.701	555.169.525	-173.925.182
<b>INDICES</b>												
MARGEN DE SOLVENCIA (Activo Corriente / Pasivo Corriente)		36.94	3.65	4.38	2.51	2.34	3.78	2.44	3.96	9.89	13.10	12.93
MARGEN DE RENTABILIDAD (Excedente Operacion/ Ing. Operac)		0.08	-0.16	-0.12	-0.30	-0.11	-0.05	-0.21	0.09	0.08	0.07	-0.13
MARGEN DE RENTABILIDAD (Excedente del Ejerc./ Ing. Operac)		0.10	0.00	0.06	0.13	0.08	0.10	0.09	0.16	0.12	0.10	-0.09
RAZON DE SOLIDEZ (Act Total / Pas Total)		46.56	4.63	5.71	4.49	5.13	6.67	4.40	5.93	11.29	14.89	15.16

  
JAIRO HERNANDO CARDONA AGUIRRE  
Contador General  
T.P. No. 16.980-T




INSTITUTO COLOMBIANO DE BIENESTAR FAMILIAR  
BALANCE GENERAL  
31 de Mayo de 2016 - 31 de Mayo de 2015  
(Cifras en Miles de Pesos) - SIIF NACION



Código	ACTIVO	AÑO 2016	AÑO 2015	Código	PASIVO	AÑO 2016	AÑO 2015
	<b>CORRIENTE</b>	<u>1,587,187,604</u>	<u>1,574,389,274</u>		<b>CORRIENTE</b>	<u>122,780,230</u>	<u>51,883,873</u>
11	Efectivo	53,288,029	75,356,089	24	Cuentas por Pagar	20,762,877	28,790,276
12	Inversiones e Instrumentos Derivados	442,659	1,478,136,711	25	Obligaciones Laborales y de Seguridad	4,953,105	0
14	Deudores	1,529,494,566	17,296,898	27	Pasivos Estimados	87,339,950	12,100,302
19	Otros Activos	3,962,350	3,599,576	29	Otros Pasivos	9,724,298	10,993,295
	<b>NO CORRIENTE</b>	<u>1,149,225,558</u>	<u>1,041,226,412</u>		<b>NO CORRIENTE</b>	<u>57,752,933</u>	<u>71,050,625</u>
12	Inversiones e Instrumentos Derivados	0	0	27	Pasivos Estimados	57,448,656	70,793,530
14	Deudores	122,312,990	125,171,453	29	Otros Pasivos	304,277	257,095
16	Propiedades, Planta y Equipo	389,540,116	372,185,585		<b>PASIVO</b>	<u>180,533,163</u>	<u>122,934,498</u>
19	Otros Activos	637,372,452	543,869,374		<b>PATRIMONIO</b>	<u>2,555,879,999</u>	<u>2,492,681,188</u>
	<b>TOTAL ACTIVO</b>	<u>2,736,413,162</u>	<u>2,615,615,686</u>	32	Patrimonio Institucional	2,555,879,999	2,492,681,188
	<b>CUENTAS DE ORDEN DEUDORAS</b>	<u>0</u>	<u>0</u>		<b>TOTAL PASIVO Y PATRIMONIO</b>	<u>2,736,413,162</u>	<u>2,615,615,686</u>
81	Derechos Contingentes	117,363,857	101,931,844		<b>CUENTAS DE ORDEN ACREEDORAS</b>	<u>0</u>	<u>0</u>
83	Deudoras de Control	11,950,081	14,731,106	91	Responsabilidades Contingentes	447,231,182	404,706,538
89	Deudoras por Contra (CR)	129,313,938	116,662,950	93	Acreedoras de Control	6,667,726	6,705,052
				99	Acreedores por Contra (DB)	453,898,908	411,411,590

  
CRISTINA PLAZAS MICHELSEN  
Directora General

  
OBER GABRIEL MOLANO RICO  
Director Financiero

  
JAIRO HERNANDO CARDONA AGUIRRE  
Contador General  
T.P. No. 16.980-T



**INSTITUTO COLOMBIANO DE BIENESTAR FAMILIAR**  
**BALANCE GENERAL**  
 31 de Mayo de 2016 - 31 de Mayo de 2015  
 (Cifras en Miles de Pesos) - SIIF NACION

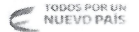


Código	ACTIVO	AÑO 2016	AÑO 2015	Código	PASIVO	AÑO 2016	AÑO 2015
	<b>CORRIENTE</b>	<b>1,587,187,604</b>	<b>1,574,389,274</b>		<b>CORRIENTE</b>	<b>122,780,230</b>	<b>51,883,873</b>
11	Efectivo	53,288,029	75,356,089	24	Cuentas por Pagar	20,762,877	28,790,276
1105	Caja	40,456	74,327	2401	Adquisición de Bienes y Servicios Nacionales	15,725,849	11,928,931
1110	Depósitos en Instituciones Financieras	53,247,573	75,281,762	2403	Transferencias por Pagar	0	0
				2425	Acreedores	2,664,968	3,100,200
				2436	Retención en la Fuente e Impuesto Timbre	1,449,036	820,652
				2440	Impuestos Contribuciones y Tasas por Pagar	52,432	1,518,999
12	<b>Inversiones e Instrumentos Derivados</b>	<b>442,659</b>	<b>1,478,136,711</b>	2453	Recursos Recibidos en Administración	271,143	3,409,921
1201	Inversiones con Fines de Política en Títulos de Deuda	0	1,477,691,617	2455	Depósitos Recibidos en Garantía	341,536	8,505,211
1207	Inversiones Patrimoniales en Entidades no Controladas	442,639	445,104	2460	Créditos Judiciales	258,313	873,462
1216	Inversiones Patrimoniales en Entidades en Liquidación	20	245				
1280	Provisión para Protección de Inversiones (CR)	0	255	25	<b>Obligaciones Laborales y de Seguridad Social Integral</b>	<b>4,953,105</b>	<b>0</b>
				2505	Salarios y Prestaciones Sociales	4,953,105	0
				2510	Pensiones y Prestaciones Económicas por Pagar	0	0
14	<b>Deudores</b>	<b>1,529,494,566</b>	<b>17,296,898</b>	27	<b>Pasivos Estimados</b>	<b>87,339,950</b>	<b>12,100,302</b>
1401	Ingresos No Tributarios	151,896	4,143,630	2715	Provisión para Prestaciones Sociales	87,339,950	12,100,302
1402	Aportes Sobre la Nómina	524,685	1,176,377				
1407	Prestación de Servicios	3,000,000	3,000,000	29	<b>Otros Pasivos</b>	<b>9,724,298</b>	<b>10,993,295</b>
1420	Avances y Anticipos Entregados	3,402,033	7,721,184	2905	Recaudo a Favor de Terceros	9,724,298	10,993,295
1424	Recursos Entregados en Administración	1,506,762,162	56,803				
1425	Depósitos Entregados en Garantía	12,745	32,698				
1470	Otros Deudores	15,641,045	1,166,206				
19	<b>Otros Activos</b>	<b>3,962,350</b>	<b>3,599,576</b>		<b>NO CORRIENTE</b>	<b>57,752,933</b>	<b>71,050,625</b>
1901	Reserva Financiera Actuarial	0	85,339	27	<b>Pasivos Estimados</b>	<b>57,448,656</b>	<b>70,793,530</b>
1905	Bienes y Servicios Pagados por Anticipado	23,035	8,257	2710	Provisión para Contingencias	57,395,235	70,736,075
1910	Cargos Diferidos	3,939,315	3,505,980	2720	Provisión para Pensiones	53,421	57,455
				29	<b>Otros Pasivos</b>	<b>304,277</b>	<b>257,095</b>
				2905	Recaudos a Favor de Terceros	93,850	46,668
				2910	Ingresos Recibidos por Anticipado	210,427	210,427
	<b>NO CORRIENTE</b>	<b>1,149,225,558</b>	<b>1,041,226,412</b>		<b>PASIVO</b>	<b>180,533,163</b>	<b>122,934,498</b>
12	<b>Inversiones e Instrumentos Derivados</b>	<b>0</b>	<b>0</b>		<b>PATRIMONIO</b>	<b>2,555,879,999</b>	<b>2,492,681,188</b>
1207	Inversiones Patrimoniales en Entidades no Controladas	12,543	0	32	<b>Patrimonio Institucional</b>	<b>2,555,879,999</b>	<b>2,492,681,188</b>
1280	Provisión para Protección de Inversiones (CR)	12,543	0	3208	Capital fiscal	1,042,788,284	740,508,151
				3225	Resultados de Ejercicios Anteriores	1,132,408,921	909,867,396
14	<b>Deudores</b>	<b>122,312,990</b>	<b>125,171,453</b>	3230	Resultados del Ejercicio	-173,925,182	366,610,295
1402	Aportes Sobre la Nómina	51,943,835	57,642,453	3235	Superávit por Donación	49,964,203	49,941,133
1470	Otros Deudores	58,339,917	64,952,607	3240	Superávit por Valorización	490,084,563	409,901,362
1475	Deudas de Difícil Recaudo	12,029,238	2,576,393	3255	Patrimonio Institucional Incorporado	24,742,832	23,750,203
				3270	Provisiones, Depreciaciones y Amortizaciones (DB)	10,183,622	7,897,352

M



INSTITUTO COLOMBIANO DE BIENESTAR FAMILIAR  
BALANCE GENERAL  
31 de Mayo de 2016 - 31 de Mayo de 2015  
(Cifras en Miles de Pesos) - SIIF NACION



Código	ACTIVO	AÑO 2016	AÑO 2015	Código	PASIVO	AÑO 2016	AÑO 2015
16	<b>Propiedades, Planta y Equipo</b>	<b>389,540,116</b>	<b>372,185,585</b>				
1605	Terrenos	30.896.558	9.716.684				
1615	Construcciones en Curso	211.366.006	219.148.668				
1635	Bienes Muebles en Bodega	5.410.727	3.075.475				
1636	Propiedades, Planta y Equipo en Mantenimiento	204.115	226.255				
1637	Propiedades, Planta y Equipo no Explotados	20.238.206	20.378.245				
1640	Edificaciones	115.207.424	120.656.362				
1655	Maquinaría y Equipo	5.949.599	5.548.136				
1660	Equipo Médico y Científico	2.935.033	2.988.689				
1665	Muebles, Enseres y Equipos de Oficina	31.764.599	30.641.150				
1670	Equipos de Comunicación y Computación	52.248.335	39.180.811				
1675	Equipo de Transporte, Tracción y Elevación	2.187.342	2.175.527				
1680	Equipo de Comedor, Cocina, Despensa y Hotelaría	957.598	728.465				
1685	Depreciación Acumulada (CR)	87.648.203	78.442.501				
1695	Provisión para Protección de Prop. Planta y Eq. (CR)	4.177.223	3.836.381				
19	<b>Otros Activos</b>	<b>637,372,452</b>	<b>543,869,374</b>				
1901	Reserva Financiera Actuarial	0	0				
1915	Obras y Mejoras en Propiedad Ajena	65.458.707	60.246.687				
1920	Bienes Entregados a Terceros	107.024.849	96.221.550				
1922	Provis. Protección Bienes Entregados a Terceros (CR)	2.568.015	2.127.942				
1925	Amortización Acum. de Bienes Entregados a Terceros (CR)	31.282.448	28.810.855				
1930	Bienes Recibidos en Dación de Pago	1.129.206	1.022.753				
1935	Provisión Bienes Recibidos en Dación en Pago (CR)	0	3.473				
1960	Bienes de Arte y Cultura	254.271	257.191				
1970	Intangibles	21.983.664	22.360.546				
1975	Amortización Acumulada de Intangibles (CR)	14.712.345	15.198.445				
1999	Valorizaciones	490.084.563	409.901.362				
	<b>TOTAL ACTIVO</b>	<b>2,736,413,162</b>	<b>2,615,615,686</b>		<b>TOTAL PASIVO Y PATRIMONIO</b>	<b>2,736,413,162</b>	<b>2,615,615,686</b>
	<b>CUENTAS DE ORDEN DEUDORAS</b>	<b>0</b>	<b>0</b>		<b>CUENTAS DE ORDEN ACREEDORAS</b>	<b>0</b>	<b>0</b>
81	Derechos Contingentes	117,363,857	101,931,844	91	Responsabilidades Contingentes	447,231,182	404,706,538
8120	Litigios y Mecanismos Alternativos de Solución de Conflictos	116,667,775	99,939,252	9120	Litigios y Mecanismos Alternativos de Solución de Conflictos	447,231,182	404,706,538
8190	Otros Derechos Contingentes	696,082	1,992,592				
83	Deudoras de Control	11,950,081	14,731,106	93	Acreedoras de Control	6,667,726	6,705,052
8306	Bienes Entregados en Custodia	391,657	1,043,388	9301	Bienes y Derechos Recibidos en Garantía	505,750	152,833
8315	Activos Retirados	3,307,163	6,789,457	9306	Bienes Recibidos en Custodia	154,404	572,353
8347	Bienes Entregados a Terceros	501,990	435,040	9346	Bienes Recibidos de Terceros	6,002,904	5,977,094
8361	Responsabilidades	7,684,102	6,399,001	9390	Otras cuentas acreedoras de control	4,668	2,772
8390	Otras Cuentas Deudoras de Control	65,169	64,220				
89	Deudoras por Contra (CR)	129,313,938	116,662,950	99	Acreedoras por Contra (DB)	453,898,908	411,411,590
8905	Derechos Contingentes por Contra (CR)	117,363,857	101,931,844	9905	Responsabilidades Contingentes por Contra (DB)	447,231,182	404,706,538
8915	Deudoras de Control por Contra (CR)	11,950,081	14,731,105	9915	Acreedores de Control por Contra (DB)	6,667,726	6,705,052

CRISTINA PLAZAS MICHELSEN  
Directora General

OBER GABRIEL MOLANO RICO  
Director Financiero

JAIRO HERNANDO CARDONA AGUIRRE  
Contador General  
T.P. No. 16.980-T





**INSTITUTO COLOMBIANO DE BIENESTAR FAMILIAR**  
**ESTADO DE ACTIVIDAD FINANCIERA, ECONOMICA, SOCIAL Y AMBIENTAL**  
 Enero 1 a Mayo 31 de 2016 y Enero 1 a Mayo 31 de de 2015  
 (Cifras en Miles de Pesos) - SIIF NACION



Código	Cuentas	AÑO 2016	AÑO 2015
<b>ACTIVIDADES ORDINARIAS</b>			
<b>INGRESOS OPERACIONALES</b>		<b>1,913,358,278</b>	<b>2,444,259,715</b>
41	Ingresos Fiscales	802,003,837	722,716,760
44	Transferencias	868,683	1,329,278
47	Operaciones Interinstitucionales	1,080,221,470	1,671,082,385
48	Otros Ingresos	30,264,288	49,131,292
<b>GASTOS OPERACIONALES</b>		<b>2,164,229,000</b>	<b>2,115,368,238</b>
51	De Administración	181,855,029	100,826,029
52	De Operación	57,348,921	34,671,647
53	Provisiones, Depreciaciones y Amortizaciones	1,883,214	2,987,166
54	Transferencias	8,361	0
55	Gasto Público Social	1,877,133,683	1,957,797,125
57	Operaciones Interinstitucionales	49,030,249	19,277,045
58	Otros Gastos	-3,030,457	-190,774
<b>EXCEDENTE (DÉFICIT) OPERACIONAL</b>		<b>-250,870,722</b>	<b>328,891,477</b>
<b>INGRESOS NO OPERACIONALES</b>		<b>570,123</b>	<b>18,644,929</b>
48	Otros Ingresos	570,123	18,644,929
<b>GASTOS NO OPERACIONALES</b>		<b>1,650,490</b>	<b>467,243</b>
58	Otros Gastos	1,650,490	467,243
<b>EXCEDENTE (DÉFICIT) NO OPERACIONAL</b>		<b>-1,080,367</b>	<b>18,177,686</b>
<b>EXCEDENTE (DÉFICIT) DE ACTIVIDADES ORDINARIAS</b>		<b>-251,951,089</b>	<b>347,069,163</b>
<b>PARTIDAS EXTRAORDINARIAS</b>		<b>78,025,907</b>	<b>19,541,132</b>
4810	<b>INGRESOS EXTRAORDINARIOS</b>	78,047,584	19,558,269
5810	<b>GASTOS EXTRAORDINARIOS</b>	21,677	17,137
<b>EXCEDENTE (DEFICIT) DEL EJERCICIO</b>		<b>-173,925,182</b>	<b>366,610,295</b>

Nota: En la presentación del Estado Contable se clasificaron a Ingresos Operacionales las cuentas de Otras Transferencias, Financieros y Ajustes de Ejercicios Anteriores  
 En la presentación del Estado Contable se clasificaron a Gastos Operacionales las cuentas de Comisiones, Financieros y Ajustes de Ejercicios Anteriores

**CRISTINA PLAZAS MICHELSEN**  
 Directora General

**OBER GABRIEL MOLANO RICO**  
 Director Financiero

**JAIRO HERNANDO CARDONA AGUIRRE**  
 Contador General  
 T.P. No. 16.980-T



INSTITUTO COLOMBIANO DE BIENESTAR FAMILIAR  
ESTADO DE ACTIVIDAD FINANCIERA, ECONOMICA, SOCIAL Y AMBIENTAL  
Enero 1 a Mayo 31 de 2016 y Enero 1 a Mayo 31 de de 2015  
(Cifras en Miles de Pesos) - SIIF NACION



Código	Cuentas	AÑO 2016	AÑO 2015
<b>ACTIVIDADES ORDINARIAS</b>			
<b>INGRESOS OPERACIONALES</b>		<b>1,913,358,278</b>	<b>2,444,259,715</b>
41	<b>Ingresos Fiscales</b>	<b>802,003,837</b>	<b>722,716,760</b>
4110	No Tributarios	6,625,628	6,032,379
4114	Aportes Sobre la Nómina	796,202,038	716,890,560
4195	Devoluciones y Descuentos (DB)	-823,829	-206,179
44	<b>Transferencias</b>	<b>868,683</b>	<b>1,329,278</b>
4428	OTRAS TRANSFERENCIAS	868,683	1,329,278
47	<b>Operaciones Interinstitucionales</b>	<b>1,080,221,470</b>	<b>1,671,082,385</b>
4705	Fondos Recibidos	1,060,075,581	1,671,082,385
4722	Operaciones sin Flujo de Efectivo	20,145,889	0
48	<b>Otros Ingresos</b>	<b>30,264,288</b>	<b>49,131,292</b>
4805	Financieros	9,937,497	46,626,252
4815	Ajuste de Ejercicios Anteriores	20,326,791	2,505,040
<b>GASTOS OPERACIONALES</b>		<b>2,164,229,000</b>	<b>2,115,368,238</b>
51	<b>De Administración</b>	<b>181,855,029</b>	<b>100,826,029</b>
5101	Sueldos y Salarios	147,995,181	80,472,865
5102	Contribuciones Imputadas	0	0
5103	Contribuciones Efectivas	13,735,793	9,838,983
5104	Aportes sobre la Nómina	1,094,125	1,008,402
5111	Generales	16,584,070	7,373,492
5120	Impuestos, Contribuciones y Tasas	2,445,860	2,132,287
52	<b>De Operación</b>	<b>57,348,921</b>	<b>34,671,647</b>
5202	Sueldos y Salarios	21,260,511	3,566,163
5203	Contribuciones Imputadas	0	0
5204	Contribuciones Efectivas	131,419	2,802,942
5207	Aportes sobre la Nómina	0	0
5211	Generales	35,738,261	25,136,091
5220	Impuestos, Contribuciones y Tasas	218,730	3,166,451
53	<b>Provisiones, Depreciaciones y Amortizaciones</b>	<b>1,883,214</b>	<b>2,987,166</b>
5302	Provisión para Protección de Inversiones	12,523	24
5307	Provisión para Protección de propiedades, planta y equipo	0	135,531
5314	Provisión para Contingencias	1,870,691	2,851,611
54	<b>Transferencias</b>	<b>8,361</b>	<b>0</b>
5423	Otras Transferencias	8,361	0
55	<b>Gasto Público Social</b>	<b>1,877,133,683</b>	<b>1,957,797,125</b>
5507	Desarrollo Comunitario y Bienestar Social	1,877,133,683	1,957,797,125

H

P



**INSTITUTO COLOMBIANO DE BIENESTAR FAMILIAR**  
**ESTADO DE ACTIVIDAD FINANCIERA, ECONOMICA, SOCIAL Y AMBIENTAL**  
 Enero 1 a Mayo 31 de 2016 y Enero 1 a Mayo 31 de de 2015  
 (Cifras en Miles de Pesos) - SIIF NACION



Código	Cuentas	AÑO 2016	AÑO 2015
57	<b>Operaciones Interinstitucionales</b>	<b>49,030,249</b>	<b>19,277,045</b>
5705	Fondos Entregados	1,524,191	1,021,336
5720	Operaciones de Enlace	27,360,275	18,255,709
5722	Operaciones sin Flujo de Efectivo	20,145,783	0
58	<b>Otros Gastos</b>	<b>-3,030,457</b>	<b>-190,774</b>
5802	Comisiones	87	2,097
5805	Financieros	0	0
5815	Ajuste de Ejercicios Anteriores	-3,030,544	-192,871
	<b>EXCEDENTE (DÉFICIT) OPERACIONAL</b>	<b>-250,870,722</b>	<b>328,891,477</b>
	<b>INGRESOS NO OPERACIONALES</b>	<b>570,123</b>	<b>18,644,929</b>
48	<b>Otros Ingresos</b>	<b>570,123</b>	<b>18,644,929</b>
4808	Otros Ingresos Ordinarios	570,123	18,644,929
	<b>GASTOS NO OPERACIONALES</b>	<b>1,650,490</b>	<b>467,243</b>
58	<b>Otros Gastos</b>	<b>1,650,490</b>	<b>467,243</b>
5801	Intereses	267,082	27,765
5808	Otros Gastos Ordinarios	1,383,408	439,478
	<b>EXCEDENTE (DÉFICIT) NO OPERACIONAL</b>	<b>-1,080,367</b>	<b>18,177,686</b>
	<b>EXCEDENTE (DÉFICIT) DE ACTIVIDADES ORDINARIAS</b>	<b>-251,951,089</b>	<b>347,069,163</b>
	<b>PARTIDAS EXTRAORDINARIAS</b>	<b>78,025,907</b>	<b>19,541,132</b>
	<b>INGRESOS EXTRAORDINARIOS</b>	<b>78,047,584</b>	<b>19,558,269</b>
4810	Ingresos Extraordinarios	78,047,584	19,558,269
	<b>GASTOS EXTRAORDINARIOS</b>	<b>21,677</b>	<b>17,137</b>
5810	Gastos Extraordinarios	21,677	17,137
	<b>EXCEDENTE (DEFICIT) DEL EJERCICIO</b>	<b>-173,925,182</b>	<b>366,610,295</b>

Nota: En la presentación del Estado Contable se clasificaron a Ingresos Operacionales las cuentas de Otras Transferencias, Financieros y Ajustes de Ejercicios Anteriores  
 En la presentación del Estado Contable se clasificaron a Gastos Operacionales las cuentas de Comisiones, Financieros y Ajustes de Ejercicios Anteriores

**CRISTINA PLAZAS MICHELSEN**  
 Directora General

**OBER GABRIEL MOLANO RICO**  
 Director Financiero

**JAIRO HERNANDO CARDONA AGUIRRE**  
 Contador General  
 T.P. No. 16.980-T



INSTITUTO COLOMBIANO DE BIENESTAR FAMILIAR  
ESTADO DE CAMBIO EN EL PATRIMONIO  
Enero 1 a Mayo 31 de 2016 y Enero 1 a Mayo 31 de de 2015  
(Cifras en Miles de Pesos) - SIIF NACION




	AÑO 2016	AÑO 2015
SALDO DEL PATRIMONIO A MAYO DEL AÑO ANTERIOR	2,492,681,188	1,706,394,199
VARIACIONES PATRIMONIALES DURANTE EL AÑO	63,198,811	786,286,989
SALDO DEL PATRIMONIO A MAYO DE 2016 - 2015	<u>2,555,879,999</u>	<u>2,492,681,188</u>

DETALLE DE LAS VARIACIONES PATRIMONIALES	AÑO 2016	AÑO 2015
INCREMENTOS:		
3208 Capital Fiscal	302,280,133	556,001,549
3240 Superávit por Valorización	80,183,201	152,132,953
3235 Superávit por Donación	23,070	1,427,990
3230 Resultados del Ejercicio	0	17,459,131
3225 Resultados de Ejercicios Anteriores	222,541,525	54,769,701
3255 Patrimonio Institucional Incorporado	992,629	1,798,834
3270 Provisiones, Depreciaciones y Amortizaciones (DB)	0	2,696,831
	<u>606,020,558</u>	<u>786,286,989</u>
DISMINUCIONES:		
3230 Resultados del Ejercicio	540,535,477	0
3270 Provisiones, Depreciaciones y Amortizaciones (DB)	2,286,270	0
	<u>542,821,747</u>	<u>0</u>
PARTIDAS SIN MOVIMIENTO		
	<u>0</u>	<u>0</u>

  
CRISTINA PLAZAS MICHELSEN  
Directora General

  
OBER GABRIEL MOLANO RICO  
Director Financiero

  
JAIRO HERNANDO CARDONA AGUIRRE  
Contador General  
T.P. No. 16.980-T