



República de Colombia
 Instituto Colombiano de Bienestar Familiar
 Cecilia De la Fuente de Lleras
 Dirección Financiera
 Grupo de Contabilidad
ESTADO DE SITUACIÓN FINANCIERA
 a 31 de marzo
 (Cifras en Pesos)



El futuro es de todos
 Gobierno de Colombia

Código	ACTIVO	Nota	AÑO 2020	AÑO 2019	Código	PASIVO	Nota	AÑO 2020	AÑO 2019
	CORRIENTE		1,029,049,195,868	926,194,864,498		CORRIENTE		42,688,451,274	95,215,962,780
11	Efectivo Y Equivalentes Al Efectivo	(1)	73,690,000,268	31,604,393,770	24	Cuentas por Pagar	(9)	13,471,060,103	70,222,986,755
12	Inversiones E Instrumentos Derivados	(2)	3,758,551,719	3,598,055,030	25	Beneficios A Los Empleados	(10)	29,056,094,179	24,832,461,033
13	Cuentas Por Cobrar	(3)	283,704,500,771	286,605,812,216	29	Otros Pasivos	(12)	161,296,992	160,514,992
14	Prestamos Por Cobrar	(4)	90,309,172	236,818,181					
15	Inventarios	(5)	20,634,893,141	18,342,561,309					
19	Otros Activos	(8)	647,170,940,797	585,807,223,992					
	NO CORRIENTE		1,252,498,201,125	1,286,305,632,706	27	NO CORRIENTE		134,124,727,550	89,321,059,455
12	Inversiones E Instrumentos Derivados	(2)	0	0	29	Provisiones	(11)	134,117,172,950	89,313,504,855
13	Cuentas Por Cobrar	(3)	9,301,305,970	6,930,209,318	29	Otros Pasivos	(12)	7,554,600	7,554,600
14	Prestamos Por Cobrar	(4)	0	0					
16	Propiedades, Planta Y Equipo	(6)	1,212,662,873,386	1,268,585,548,460		PASIVO		176,813,178,824	184,537,022,235
17	Bienes De Uso Público E Históricos Y Culturales	(7)	10,789,874,928	10,789,874,928					
19	Otros Activos	(8)	19,744,146,841	0		PATRIMONIO		2,104,734,218,169	2,027,963,474,969
	TOTAL ACTIVO		2,281,547,396,993	2,212,500,497,204	31	Patrimonio De Las Entidades De Gobierno	(13)	2,104,734,218,169	2,027,963,474,969
	CUENTAS DE ORDEN DEUDORAS		0	0		TOTAL PASIVO Y PATRIMONIO		2,281,547,396,993	2,212,500,497,204
81	Activos Contingentes	(14)	217,140,275,522	198,454,583,174	91	CUENTAS DE ORDEN ACREEDORAS		0	0
83	Deudoras De Control	(15)	138,796,351,901	107,742,859,088	93	Pasivos Contingentes	(16)	558,871,524,454	647,401,133,543
89	Deudoras Por Contra (Cr)		-355,936,627,423	-306,197,442,262	99	Acreedoras De Control	(17)	43,526,586,299	8,755,405,225
						Acreedoras Por Contra (Db)		-602,398,110,753	-656,156,538,768

LINA MARÍA ARBELÁEZ ARBELÁEZ
 C.C. 31.539.836
 Directora General

ANDRÉS VERGARA BALLÉN
 C.C. 79.795.405
 Director Financiero

JAIRO HERNANDO CARDONA AGUIRRE
 C.C. 7.533.618
 Coordinador Grupo de Contabilidad
 T.P. No. 16.980-T



República de Colombia
 Instituto Colombiano de Bienestar Familiar
 Cecilia De la Fuente de Lleras
 Dirección Financiera
 Grupo de Contabilidad
ESTADO DE SITUACIÓN FINANCIERA
 a 31 de marzo
 (Cifras en Pesos)



El futuro es de todos
 Gobierno de Colombia

Código	ACTIVO	Nota	AÑO 2020	AÑO 2019	Código	PASIVO	Nota	AÑO 2020	AÑO 2019
	CORRIENTE		<u>1,029,049,195,868</u>	<u>926,194,864,498</u>		CORRIENTE		<u>42,688,451,274</u>	<u>95,215,962,780</u>
11	Efectivo Y Equivalentes Al Efectivo	(1)	73,690,000,268	31,604,393,770	24	Cuentas Por Pagar	(9)	13,471,060,103	70,222,986,755
1105	Caja		53,879,497	58,916,615	2401	Adquisición De Bienes Y Servicios Nacionales		7,804,731,731	64,884,573,099
1110	Depósitos en Instituciones Financieras		72,688,632,895	30,597,989,279	2407	Recursos A Favor De Terceros		1,148,470,458	1,643,302,610
1132	Efectivo De Uso Restringido		947,487,876	947,487,876	2424	Descuentos De Nomina		2,558,859,418	2,261,676,196
1133	Equivalentes al efectivo		0	0	2436	Retención En La Fuente E Impuesto De Timbre		1,598,751,661	1,096,270,764
12	Inversiones e Instrumentos Derivados	(2)	<u>3,758,551,719</u>	<u>3,598,055,030</u>	2440	Impuestos, Contribuciones Y Tasas		44,630,554	47,103,700
1221	Inversiones De Administración De Liquidez A Valor De Mercado (Valor Razonable) Con Cambios En El Resultado		429,406,751	137,243,455	2460	Créditos Judiciales		0	0
1224	Inversiones De Administración De Liquidez Al Costo		3,329,144,968	3,460,811,575	2490	Otras Cuentas Por Pagar		315,616,281	290,060,386
13	Cuentas por Cobrar	(3)	<u>283,704,500,771</u>	<u>286,605,812,216</u>	25	Beneficios A Los Empleados	(10)	<u>29,056,094,179</u>	<u>24,832,461,033</u>
1311	Contribuciones Tasas E Ingresos No Tributarios		150,659,579	915,963,139	2511	Beneficios A Los Empleados A Corto Plazo		28,452,931,966	24,099,112,063
1312	Aportes Sobre La Nómina		183,550,052,952	185,660,583,108	2514	Beneficios Posempleo - Pensiones		603,162,213	733,348,970
1337	Transferencias Por Cobrar		95,342,299,529	91,455,662,650	29	Otros Pasivos	(12)	<u>161,296,992</u>	<u>160,514,992</u>
1384	Otras Cuentas Por Cobrar		4,661,488,711	8,573,603,319	2910	Ingresos Recibidos Por Anticipado		161,296,992	160,514,992
14	Préstamos por Cobrar	(4)	<u>90,309,172</u>	<u>236,818,181</u>		NO CORRIENTE		<u>134,124,727,550</u>	<u>89,321,059,455</u>
1415	Préstamos Concedidos		90,309,172	236,818,181	27	Provisiones	(11)	<u>134,117,172,950</u>	<u>89,313,504,855</u>
15	Inventarios	(5)	<u>20,634,893,141</u>	<u>18,342,561,309</u>	2701	Litigios Y Demandas		134,117,172,950	79,837,600,945
1510	Mercancías En Existencia		8,803,536,619	10,157,779,756	2790	Provisiones Diversas		0	9,475,903,910
1514	Materiales Y Suministros		6,030,837,920	4,336,852,072					
1530	En Poder De Terceros		6,995,080,696	5,167,920,728	29	Otros Pasivos	(12)	<u>7,554,600</u>	<u>7,554,600</u>
1580	Deterioro Acumulado De Inventarios (Cr)		-1,194,562,094	-1,319,991,247	2902	Recursos Recibidos En Administración		7,554,600	7,554,600
19	Otros Activos	(8)	<u>647,170,940,797</u>	<u>585,807,223,992</u>		PASIVO		<u>176,813,178,824</u>	<u>184,537,022,235</u>
1905	Bienes y Servicios Pagados por Anticipado		0	0		PATRIMONIO		<u>2,104,734,218,169</u>	<u>2,027,963,474,969</u>
1906	Avances Y Anticipos Entregados		0	1,067,333	31	Patrimonio De Las Entidades De Gobierno	(13)	<u>2,104,734,218,169</u>	<u>2,027,963,474,969</u>
1908	Recursos Entregados En Administración		646,636,402,801	585,185,636,971	3105	Capital Fiscal		1,783,902,717,545	1,555,050,717,545
1909	Depósitos Entregados En Garantía		534,537,996	620,519,688	3109	Resultados De Ejercicios Anteriores		42,272,091,961	266,452,356,078
	NO CORRIENTE		<u>1,252,498,201,125</u>	<u>1,286,305,632,706</u>	3110	Resultados Del Ejercicio		278,559,408,663	206,460,401,346
12	Inversiones e Instrumentos Derivados	(2)	<u>0</u>	<u>0</u>	3145	Impactos Por La Transición Al Nuevo Marco De Regulación		0	0
1224	Inversiones De Administración De Liquidez Al Costo		342,414,350	219,661,066					
1280	Deterioro Acumulado De Inversiones (Cr)		-342,414,350	-219,661,066					
13	Cuentas por Cobrar	(3)	<u>9,301,305,970</u>	<u>6,930,209,318</u>					
1312	Aportes Sobre La Nómina		624,225,977	71,304,592					
1384	Otras Cuentas Por Cobrar		83,409,281	73,499,670					
1385	Cuentas Por Cobrar De Difícil Recauda		40,793,820,948	45,720,105,418					
1386	Deterioro Acumulado De Cuentas Por Cobrar (Cr)		-32,200,150,236	-38,934,700,362					
14	Préstamos Por Cobrar	(4)	<u>0</u>	<u>0</u>					
1415	Préstamos Concedidos		408,678,155	388,010,413					
1480	Deterioro Acumulado De Préstamos Por Cobrar (Cr)		-408,678,155	-388,010,413					



República de Colombia
 Instituto Colombiano de Bienestar Familiar
 Cecilia De la Fuente de Lleras
 Dirección Financiera
 Grupo de Contabilidad
 ESTADO DE SITUACIÓN FINANCIERA
 a 31 de marzo
 (Cifras en Pesos)



El futuro es de todos
 Gobierno de Colombia

Código	ACTIVO	Nota	AÑO 2020	AÑO 2019	Código	PASIVO	Nota	AÑO 2020	AÑO 2019
16	Propiedades, Planta Y Equipo	(6)	1,212,662,873,386	1,268,585,548,460					
1605	Terrenos		544,719,682,575	528,179,877,863					
1615	Construcciones En Curso		31,069,623,934	33,062,838,485					
1635	Bienes Muebles En Bodega		1,618,938,020	4,246,718,510					
1636	Propiedades, Planta Y Equipo En Mantenimiento		0	0					
1637	Propiedades, Planta Y Equipo No Explotados		84,218,098,947	189,137,685,375					
1640	Edificaciones		561,739,561,112	510,162,615,203					
1655	Maquinaria Y Equipo		8,026,234,462	7,969,921,849					
1660	Equipo Médico Y Científico		182,117,043	182,117,043					
1665	Muebles, Enseres Y Equipo De Oficina		2,328,861,868	2,221,123,126					
1670	Equipos De Comunicación Y Computación		14,446,018,193	13,650,248,710					
1675	Equipos De Transporte, Tracción Y Elevación		868,035,202	697,896,059					
1680	Equipos De Comedor, Cocina, Despensa Y Hotelería		209,139,655	155,894,841					
1681	Bienes De Arte Y Cultura		115,000,000	115,000,000					
1685	Depreciación Acumulada De Propiedades, Planta Y Equipo (Cr)		-36,537,348,508	-21,124,390,405					
1695	Deterioro Acumulado De Propiedades, Planta Y Equipo (Cr)		-341,089,117	-71,998,199					
17	Bienes De Uso Público E Históricos Y Culturales	(7)	10,789,874,928	10,789,874,928					
1715	Bienes Históricos Y Culturales		10,789,874,928	10,789,874,928					
19	Otros Activos	(8)	19,744,146,841	0					
1926	Derechos En Fideicomiso		16,057,961,827	0					
1970	Activos Intangibles		3,687,027,435	0					
1975	Amortización Acumulada De Activos Intangibles (Cr)		-842,421	0					
	TOTAL ACTIVO		2,281,547,396,993	2,212,500,497,204		TOTAL PASIVO Y PATRIMONIO		2,281,547,396,993	2,212,500,497,204
	CUENTAS DE ORDEN DEUDORAS		0	0		CUENTAS DE ORDEN ACREEDORAS		0	0
81	Activos Contingentes	(14)	217,140,275,522	198,454,583,174	91	Pasivos Contingentes	(16)	558,871,524,454	647,401,133,543
8120	Litigios Y Mecanismos Alternativos De Solución De Conflictos		169,007,530,450	141,404,525,717	9120	Litigios Y Mecanismos Alternativos De Solución De Conflictos		557,333,659,704	647,401,133,543
8190	Otros Activos Contingentes		48,132,745,072	57,050,057,457	9190	Otros Pasivos Contingentes		1,537,864,750	0
83	Deudoras De Control	(15)	138,796,351,901	107,742,859,088	93	Acreedoras De Control	(17)	43,526,586,299	8,755,405,225
8306	Bienes Entregados En Custodia		0	0	9301	Bienes Y Derechos Recibidos En Garantía		112,050,605	112,402,972
8315	Bienes Y Derechos Retirados		95,887,118,385	81,745,964,246	9306	Bienes Recibidos En Custodia		1,458,485,282	1,784,684,821
8347	Bienes Entregados A Terceros		42,637,090,692	25,708,536,601	9308	Recursos Administrados En Nombre De Terceros		5,770,972,938	5,771,972,938
8361	Responsabilidades En Proceso		272,142,824	285,472,182	9390	Otras cuentas Acreedoras de Control		36,185,077,474	1,086,344,494
8390	Otras Cuentas Deudoras De Control		0	2,886,059	99	Acreedoras Por Contra (Db)		-602,398,110,753	-656,156,538,768
89	Deudoras Por Contra (Cr)		-355,936,627,423	-306,197,442,262	9905	Pasivos Contingentes Por Contra (Db)		-558,871,524,454	-647,401,133,543
8905	Activos Contingentes Por Contra (Cr)		-217,140,275,522	-198,454,583,174	9915	Acreedoras De Control Por Contra (Db)		-43,526,586,299	-8,755,405,225
8915	Deudoras De Control Por Contra (Cr)		-138,796,351,901	-107,742,859,088					

LINA MARÍA ARBELÁEZ ARBELÁEZ
 C. C. 31.539.836
 Directora General

ANDRÉS VERGARA BALLÉN
 C.C. 79.795.475
 Director Financiero

JAIRO HERNANDO CARDONA AGUIRRE
 C.C. 7.533.618
 Coordinador Grupo de Contabilidad
 T.P. No. 16.980-T



República de Colombia
Instituto Colombiano de Bienestar Familiar
Cecilia De la Fuente de Lleras



El futuro
es de todos

Gobierno
de Colombia

Dirección Financiera
Grupo de Contabilidad
ESTADO DE RESULTADOS
De Enero 1 a Marzo 31
(Cifras en Pesos)

Código	Cuentas	Nota	AÑO 2020	AÑO 2019
ACTIVIDADES ORDINARIAS				
INGRESOS OPERACIONALES			1,421,514,731,093	1,669,287,511,684
41	Ingresos Fiscales	(18)	603,508,145,126	557,573,302,388
44	Transferencias	(19)	30,195,659,313	60,011,633,540
47	Operaciones Interinstitucionales	(20)	777,690,954,654	1,046,829,001,244
48	Otros Ingresos	(21)	10,119,972,000	4,873,574,512
GASTOS OPERACIONALES			1,158,233,611,941	1,508,777,042,571
51	De Administración Y Operación	(22)	122,213,797,725	127,312,761,793
53	Deterioro, Depreciaciones, Amortizaciones Y Provisiones	(23)	17,700,618,966	14,404,620,291
55	Gasto Público Social	(24)	992,593,636,892	1,362,957,503,909
57	Operaciones interinstitucionales	(25)	25,725,558,358	4,102,156,578
EXCEDENTE (DÉFICIT) OPERACIONAL			263,281,119,152	160,510,469,113
INGRESOS NO OPERACIONALES			16,763,751,559	48,008,767,278
48	Otros Ingresos	(21)	16,763,751,559	48,008,767,278
GASTOS NO OPERACIONALES			1,485,462,048	2,058,835,045
58	Otros Gastos	(26)	1,485,462,048	2,058,835,045
EXCEDENTE (DÉFICIT) NO OPERACIONAL			15,278,289,511	45,949,932,233
EXCEDENTE (DEFICIT) DEL EJERCICIO			278,559,408,663	206,460,401,346

LINA MARÍA ARBELÁEZ ARBELÁEZ

C.C. 31.539.836
Directora General

ANDRÉS VERGARA SALÉN
C.C. 79.795.415
Director Financiero

JAIRO HERNANDO CARDONA AGUIRRE

C.C. 7.533.618
Coordinador Grupo de Contabilidad
T.P. No. 16.980-T



República de Colombia
 Instituto Colombiano de Bienestar Familiar
 Cecilia De la Fuente de Lleras
 Dirección Financiera
 Grupo de Contabilidad
ESTADO DE RESULTADOS
 De Enero 1 a Marzo 31
 (Cifras en Pesos)



El futuro
es de todos

Gobierno
de Colombia

Código	Cuentas	Nota	AÑO 2020	AÑO 2019
	ACTIVIDADES ORDINARIAS			
	INGRESOS OPERACIONALES		1,421,514,731,093	1,669,287,511,684
41	Ingresos Fiscales	(18)	603,508,145,126	557,573,302,388
4110	No Tributarios		365,927,008	93,122,390
4114	Aportes Sobre la Nómina		603,142,218,118	557,876,453,517
4195	Devoluciones y Descuentos (DB)		0	-396,273,519
44	Transferencias	(19)	30,195,659,313	60,011,633,540
4428	Otras Transferencias		30,195,659,313	60,011,633,540
47	Operaciones Interinstitucionales	(20)	777,690,954,654	1,046,829,001,244
4705	Fondos Recibidos		777,579,742,659	1,046,827,491,623
4722	Operaciones sin Flujo de Efectivo		111,211,995	1,509,621
48	Otros Ingresos	(21)	10,119,972,000	4,873,574,512
4802	Financieros		9,583,659,707	2,975,922,535
4830	Reversión De Las Pérdidas Por Deterioro De Valor		536,312,293	1,897,651,977
	GASTOS OPERACIONALES		1,158,233,611,941	1,508,777,042,571
51	De Administración Y Operación	(22)	122,213,797,725	127,312,761,793
5101	Sueldos Y Salarios		72,432,106,086	65,591,545,345
5103	Contribuciones Efectivas		12,791,843,208	11,986,918,722
5104	Aportes Sobre La Nómina		967,576,800	920,598,700
5107	Prestaciones Sociales		8,619,313,380	6,940,164,649
5108	Gastos De Personal Diversos		763,724,903	158,876,927
5111	Generales		22,840,030,013	38,750,864,178
5120	Impuestos, Contribuciones Y Tasas		3,799,203,335	2,963,793,272
53	Deterioro, Depreciaciones, Amortizaciones Y Provisiones	(23)	17,700,618,966	14,404,620,291
5347	Deterioro de Cuentas por Cobrar		124,095	3,313,386
5360	Depreciación De Propiedades, Planta Y Equipo		3,953,018,902	3,943,493,623
5366	Amortización De Activos Intangibles		476,842	0
5368	Provisión Litigios Y Demandas		13,746,999,127	10,457,813,282
54	Transferencias y Subvenciones		0	0
5423	Otras Transferencias		0	0
55	Gasto Público Social	(24)	992,593,636,892	1,362,957,503,909
5507	Desarrollo Comunitario y Bienestar Social		992,593,636,892	1,362,957,503,909
57	Operaciones Interinstitucionales	(25)	25,725,558,358	4,102,156,578
5720	Operaciones de Enlace		25,725,558,358	4,102,156,578
	EXCEDENTE (DÉFICIT) OPERACIONAL		263,281,119,152	160,510,469,113
	INGRESOS NO OPERACIONALES		16,763,751,559	48,008,767,278
48	Otros Ingresos	(21)	16,763,751,559	48,008,767,278
4808	Ingresos Diversos		16,763,751,559	48,008,767,278
	GASTOS NO OPERACIONALES		1,485,462,048	2,058,835,045
58	Otros Gastos	(26)	1,485,462,048	2,058,835,045
5804	Financieros		563,807,085	1,965,932,367
5890	Gastos Diversos		707,450,863	92,884,292
5893	Devoluciones y Descuentos Ingresos Fiscales		214,204,100	18,386
	EXCEDENTE (DÉFICIT) NO OPERACIONAL		15,278,289,511	45,949,932,233
	EXCEDENTE (DEFICIT) DEL EJERCICIO		278,559,408,663	206,460,401,346

LINA MARÍA ARBELÁEZ ARBELÁEZ

C.C. 31.539.836
 Directora General

ANDRÉS VERGARA BALLÉN
 C.C. 79.795.405
 Director Financiero

JAIRO HERNANDO CARDONA AGUIRRE
 C.C. 7.533.618
 Coordinador Grupo de Contabilidad
 T.P. No. 16.980-T



República de Colombia
Instituto Colombiano de Bienestar Familiar
Cecilia De la Fuente de Lleras
Dirección Financiera



El futuro
es de todos

Gobierno
de Colombia


Grupo de Contabilidad

ESTADO DE CAMBIOS EN EL PATRIMONIO


(Cifras en Pesos)

Cuenta	3105	3109	3110	3145	Total
	Capital Fiscal	Resultados De Ejercicios Anteriores	Resultados Del Ejercicio	Impactos Por La Transición Al Nuevo Marco De Regulación	
Saldo a 31-Dic -2019	1,783,902,717,545	34,896,035,339	3,621,274,425	0	1,822,420,027,309
Cambio en Políticas Contables					0
Saldo Reexpresado	1,783,902,717,545	34,896,035,339	3,621,274,425	0	1,822,420,027,309
Ganancias por revalorización de Propiedades					0
Donaciones - Vocaciones Hereditarias					0
Ganancia / Perdida por revaluación de Inversiones					0
Traslado Depreciación y Amortización					0
Traslado Resultado del ejercicio		3,621,274,425	-3,621,274,425		0
Diferencias de conversión		0		0	0
Corrección de errores de un periodo contable anterior - 2020		3,754,782,197			3,754,782,197
Excedente Financiero - CONPES					0
Pérdidas y Ganancias netas no reconocidas en el estado de rendimiento financiero	0	7,376,056,622	-3,621,274,425	0	3,754,782,197
Ganancia Neta del Periodo			278,559,408,663		278,559,408,663
Saldo a 31-Mar-2020	1,783,902,717,545	42,272,091,961	278,559,408,663	0	2,104,734,218,169

Saldo a 31-Dic-2018	1,555,050,717,545	-85,515,470,989	-413,852,342,844	765,963,114,840	1,821,646,018,552
Cambio en Políticas Contables					0
Saldo Reexpresado	1,555,050,717,545	-85,515,470,989	-413,852,342,844	765,963,114,840	1,821,646,018,552
Corrección de errores de un periodo contable anterior		-142,944,929			-142,944,929
Diferencia de conversión		765,963,114,840		-765,963,114,840	0
Traslado Resultado del ejercicio		-413,852,342,844	413,852,342,844	0	0
Excedente Financiero - CONPES					0
Pérdidas y Ganancias netas no reconocidas en el estado de rendimiento financiero	0	351,967,827,067	413,852,342,844	-765,963,114,840	-142,944,929
Ganancia Neta del Periodo			206,460,401,346		206,460,401,346
Saldo a 31-Mar-2019	1,555,050,717,545	266,452,356,078	206,460,401,346	0	2,027,963,474,969


LINA MARÍA ARBELÁEZ ARBELÁEZ
C.C. 31.539.836
Directora General


ANDRÉS VERGARA FALLÉN
C.C. 79.795.415
Director Financiero


JAIRO HERNANDO CARDONA AGUIRRE
C.C. 7.533.618
Coordinador Grupo de Contabilidad
T.P. No. 16.980-T



ITEM	AÑO	Dic - 12	Dic - 13	Dic - 14	Dic - 15	Dic - 16	Dic - 17	Dic - 18	Dic - 19	Mar - 19	Mar - 20
ACTIVO CORRIENTE		758,289,634	839,841,428	1,299,036,981	1,815,718,345	1,604,276,559	1,148,264,595	745,903,555	903,540,116	926,194,864	1,029,049,196
PASIVO CORRIENTE		310,752,769	212,338,071	131,300,851	138,623,776	200,219,975	130,483,954	54,560,091	206,124,243	95,215,963	42,688,451
ACTIVO TOTAL		1,561,370,035	1,643,524,930	2,274,132,914	2,935,823,542	2,782,048,084	2,552,099,374	1,999,513,013	2,156,687,540	2,212,500,497	2,281,547,397
PASIVO TOTAL		354,631,382	277,348,879	201,404,002	197,213,582	447,249,759	214,943,940	177,866,995	334,267,513	184,537,022	176,813,179
INGRESOS OPERACIONALES		3,075,121,680	2,315,262,255	4,976,587,233	5,578,124,384	5,163,301,925	5,651,308,207	5,870,461,207	6,519,692,237	1,669,287,512	1,421,514,731
EXCEDENTE OPERACIONAL		-657,336,038	219,161,348	401,988,925	403,382,570	-486,381,001	-260,213,670	-458,246,655	-59,658,785	160,510,469	263,281,119
EXCEDENTE DEL EJERCICIO		281,328,994	378,120,214	603,682,701	555,169,525	-405,207,350	-237,693,159	-413,852,343	3,621,274	206,460,401	278,559,409
INDICES											
MARGEN DE SOLVENCIA (Activo Corriente / Pasivo Corriente)		2.44	3.96	9.89	13.10	8.01	8.80	13.67	4.38	9.73	24.11
RAZON DE SOLIDEZ (Act.Total / Pas.Total)		4.40	5.93	11.29	14.89	6.22	11.87	11.24	6.45	11.99	12.90
CAPITAL DE TRABAJO NETO (Activo Corriente - Pasivo Corriente)		447,536,865	627,503,357	1,167,736,130	1,677,094,569	1,404,056,584	1,017,780,641	691,343,464	697,415,873	830,978,902	986,360,745
MARGEN DE RENTABILIDAD OPERACIONAL (Excedente Operación/ Ing. Opera)		-0.21	0.09	0.08	0.07	-0.09	-0.05	-0.08	-0.01	0.10	0.19
MARGEN DE RENTABILIDAD NETA (Excedente del Ejerc./ Ing. Opera)		0.09	0.16	0.12	0.10	-0.08	-0.04	-0.07	0.001	0.12	0.20


MARGEN DE SOLVENCIA
 Es la capacidad que el ICBF tiene para atender sus obligaciones de pago a corto plazo, mediante la conversión de activos en dinero, para el mes de marzo de 2020 el Instituto cuenta con \$24.11 (para marzo de 2019 fue de \$9.73) por cada peso que adeuda a corto plazo. Su variación más representativa se debe a la causación de las cuentas por pagar bajo el principio del devengo de los bienes y servicios que entraron a 31 de diciembre del 2019, no obstante el Ministerio de Hacienda no contaba con PAC suficiente. Para mostrar la realidad financiera, por tanto debió realizarse por parte del ICBF carga manual por la suma de \$ 108,408 millones, esto según concepto No. 201912320000123501 de fecha 24-09-2019 de la CGN. Los Activos Corrientes más representativos corresponden a los recursos del ICBF que administra el DTN en la Cuenta Única Nacional - CUN por \$529.967.521.490 correspondientes al 51.50% (su saldo disminuyó en el último año en \$14.629.476.402) y el valor de los Aportes Sobre la Nómina por \$183.550.052.952 que equivalen al 17.84% del Activo Corriente.

RAZON DE SOLIDEZ
 Es la capacidad que el ICBF tiene para atender sus obligaciones, con el respaldo de sus activos. Para el mes de marzo de 2020, el Instituto cuenta con \$12.90 por cada peso que adeuda (para marzo de 2019 fue de \$11.99), su variación más representativa se debe a la causación de las cuentas por pagar bajo el principio del devengo de los bienes y servicios que entraron a 31 de diciembre del 2019, no obstante el Ministerio de Hacienda no contaba con PAC suficiente para mostrar la realidad financiera, por tanto debió realizarse por parte del ICBF carga manual por la suma de \$ 108,408 millones, esto según concepto No. 201912320000123501 de fecha 24-09-2019 de la CGN. La variación más significativa se refleja en el Activo Corriente, cuya cuenta más representativa corresponde a los recursos entregados en administración al DTN en la Cuenta Única Nacional - CUN, los cuales disminuyeron en el último año en \$14.629.476.402 (De \$544.596.997.891 en marzo de 2019 a \$529.967.521.490 a marzo de 2020).

CAPITAL DE TRABAJO NETO
 Permite determinar con cuantos recursos cuenta el ICBF para operar si se pagan los pasivos a corto plazo, en el último año el Capital de Trabajo aumentó en \$155.381.843 miles (de \$830.978.902 miles en el mes de marzo de 2019 a \$986.360.745 miles a marzo de 2020), hecho que guarda estabilidad con respecto al año anterior.

MARGEN DE RENTABILIDAD OPERACIONAL
 Representa el porcentaje de los ingresos operacionales del Instituto que se obtuvo como excedente operativo. Mide el beneficio operativo obtenido en la actividad por cada unidad monetaria de ingreso, para el mes de marzo de 2020 el margen fue de 0.19 (para marzo de 2019 el margen fue de 0.10). Se considera una buena condición puesto que operativamente los ingresos más los excedentes cubrieron en su totalidad los gastos operativos del ICBF.

MARGEN DE RENTABILIDAD NETA
 Representa el porcentaje de los ingresos totales y mide el beneficio neto obtenido en la actividad del ICBF por cada unidad monetaria de ingreso, para el mes de marzo de 2020 el margen fue de 0.20 (para marzo de 2019 el margen fue de 0.12). Este aumento obedece a la buena relación de ingresos operativos y financieros versus los gastos direccionados a la misión del ICBF.


JAIRO HERNANDO CARDONA AGUIRRE
 C.C. 7.533.618
 Coordinador Grupo de Contabilidad
 T.P. No. 16.980-T