



República de Colombia  
 Instituto Colombiano de Bienestar Familiar  
 Cecilia De la Fuente de Lleras  
 Dirección Financiera  
 Grupo de Contabilidad



El futuro es de todos  
 Gobierno de Colombia

ESTADO DE SITUACIÓN FINANCIERA  
 a 30 de junio  
 (Cifras en Pesos)

Código	ACTIVO	Nota	AÑO 2019	AÑO 2018	Código	PASIVO	Nota	AÑO 2019	AÑO 2018
	<b>CORRIENTE</b>		<b>998,427,762,773</b>	<b>1,308,733,609,888</b>		<b>CORRIENTE</b>		<b>36,776,254,379</b>	<b>45,112,474,200</b>
11	Efectivo Y Equivalentes Al Efectivo	(1)	58,598,203,066	27,186,825,915	24	Cuentas por Pagar	(9)	20,470,844,909	39,661,489,126
12	Inversiones E Instrumentos Derivados	(2)	3,912,973,812	2,584,638,888	25	Beneficios A Los Empleados	(10)	16,144,894,478	5,290,470,082
13	Cuentas Por Cobrar	(3)	311,912,478,122	281,740,392,991	29	Otros Pasivos	(11)	160,514,992	160,514,992
14	Prestamos Por Cobrar	(4)	237,494,792	64,632,056					
15	Inventarios	(5)	16,099,451,195	21,962,574,515					
19	Otros Activos	(8)	607,667,161,786	975,194,545,523					
	<b>NO CORRIENTE</b>		<b>1,279,974,878,812</b>	<b>1,263,002,945,949</b>		<b>NO CORRIENTE</b>		<b>101,038,359,845</b>	<b>107,350,593,223</b>
12	Inversiones E Instrumentos Derivados	(2)	0	0	27	Provisiones	(12)	101,030,805,245	107,333,484,718
13	Cuentas Por Cobrar	(3)	7,091,734,806	11,333,174,683	29	Otros Pasivos	(11)	7,554,600	17,108,505
14	Prestamos Por Cobrar	(4)	0	794,106,361					
16	Propiedades, Planta Y Equipo	(6)	1,262,093,269,078	1,240,085,789,977					
17	Bienes De Uso Público E Históricos Y Culturales	(7)	10,789,874,928	10,789,874,928					
19	Otros Activos	(8)	0	0					
	<b>TOTAL ACTIVO</b>		<b>2,278,402,641,585</b>	<b>2,571,736,555,837</b>		<b>TOTAL PASIVO Y PATRIMONIO</b>		<b>2,278,402,641,585</b>	<b>2,571,736,555,837</b>
	<b>CUENTAS DE ORDEN DEUDORAS</b>		<b>0</b>	<b>0</b>		<b>CUENTAS DE ORDEN ACREEDORAS</b>		<b>0</b>	<b>0</b>
81	Activos Contingentes	(14)	198,254,985,135	185,825,283,068	91	Pasivos Contingentes	(16)	666,750,049,978	594,674,262,482
83	Deudoras De Control	(15)	113,956,959,978	95,030,560,660	93	Acreedoras De Control	(17)	8,670,634,572	5,893,294,619
89	Deudoras Por Contra (Cr)		-312,211,945,113	-280,855,843,728	99	Acreedoras Por Contra (Db)		-675,420,684,550	-600,567,557,101

JULIANA PUNGILUPPTLEYVA  
 C.C. 52.249.335  
 Directora General

ANDRÉS VERGARA BALLEÑ  
 C.C. 79.795.405  
 Director Financiero

JAIRO HERNANDO CARDONA AGUIRRE  
 C.C. 7.533.618  
 Coordinador Grupo de Contabilidad  
 T.P. No. 16.980-T

636

136



República de Colombia  
 Instituto Colombiano de Bienestar Familiar  
 Cecilia de La Fuente de Lleras  
 Dirección Financiera  
 Grupo de Contabilidad  
**ESTADO DE SITUACIÓN FINANCIERA**  
 a 30 de junio  
 (Cifras en Pesos)



Código	ACTIVO	Nota	AÑO 2019	AÑO 2018	Código	PASIVO	Nota	AÑO 2019	AÑO 2018
	<b>CORRIENTE</b>		<b>998,427,762,773</b>	<b>1,308,733,609,888</b>		<b>CORRIENTE</b>		<b>36,776,254,379</b>	<b>45,112,474,200</b>
11	Efectivo Y Equivalentes Al Efectivo	( 1 )	58,598,203,066	27,186,825,915	24	Cuentas Por Pagar	( 9 )	20,470,844,909	39,661,489,126
1105	Caja		101,447,602	59,481,963	2401	Adquisición De Bienes Y Servicios Nacionales		3,468,156,470	20,942,262,291
1110	Depósitos en Instituciones Financieras		57,549,267,588	26,213,791,573	2407	Recursos A Favor De Terceros		12,057,660,992	576,965,161
1132	Efectivo De Uso Restringido		947,487,876	913,552,379	2424	Descuentos De Nomina		2,448,441,008	6,610,766,940
1133	Equivalentes al efectivo		0	0	2436	Retención En La Fuente E Impuesto De Timbre		1,919,242,552	1,911,300,686
12	Inversiones e Instrumentos Derivados	( 2 )	3,912,973,812	2,584,638,888	2440	Impuestos, Contribuciones Y Tasas		0	0
1221	Inversiones De Administración De Liquidez A Valor De Mercado (Valor Razonable) Con Cambios En El Resultado		452,162,237	143,817,236	2460	Créditos Judiciales		0	9,367,164,698
1224	Inversiones De Administración De Liquidez Al Costo		3,460,811,575	2,440,821,652	2490	Otras Cuentas Por Pagar		577,343,887	253,029,350
13	Cuentas por Cobrar	( 3 )	311,912,478,122	281,740,392,991	25	Beneficios A Los Empleados	( 10 )	16,144,894,478	5,290,470,082
1311	Contribuciones Tasas E Ingresos No Tributarios		1,355,997,330	194,167,668	2511	Beneficios A Los Empleados A Corto Plazo		15,428,174,364	4,574,299,933
1312	Aportes Sobre La Nómina		217,501,018,539	197,552,875,996	2514	Beneficios Posempleo - Pensiones		716,720,114	716,170,149
1337	Transferencias Por Cobrar		85,621,825,738	79,472,264,935	29	Otros Pasivos	( 11 )	160,514,992	160,514,992
1384	Otras Cuentas Por Cobrar		7,433,636,515	4,521,084,392	2910	Ingresos Recibidos Por Anticipado		160,514,992	160,514,992
14	Prestamos por Cobrar	( 4 )	237,494,792	64,632,056		<b>NO CORRIENTE</b>		<b>101,038,359,845</b>	<b>107,350,593,223</b>
1415	Préstamos Concedidos		237,494,792	64,632,056	27	Provisiones	( 12 )	101,030,805,245	107,333,484,718
15	Inventarios	( 5 )	16,099,451,195	21,962,574,515	2701	Litigios Y Demandas		91,664,901,335	71,905,710,191
1510	Mercancías En Existencia		7,018,953,346	11,336,499,347	2790	Provisiones Diversas		9,365,903,910	35,427,774,527
1514	Materiales Y Suministros		3,702,365,056	7,591,603,928					
1530	En Poder De Terceros		6,697,716,539	3,034,471,240	29	Otros Pasivos	( 11 )	7,554,600	17,108,505
1580	Deterioro Acumulado De Inventarios (Cr)		-1,319,583,746	0	2902	Recursos Recibidos En Administración		7,554,600	17,108,505
19	Otros Activos	( 8 )	607,667,161,786	975,194,545,523		<b>PASIVO</b>		<b>137,814,614,224</b>	<b>152,463,067,423</b>
1905	Bienes y Servicios Pagados por Anticipado		0	930,515		<b>PATRIMONIO</b>		<b>2,140,588,027,361</b>	<b>2,419,273,488,414</b>
1906	Avances Y Anticipos Entregados		0	0	31	Patrimonio De Las Entidades De Gobierno	( 13 )	2,140,588,027,361	2,419,273,488,414
1908	Recursos Entregados En Administración		607,010,076,518	974,656,160,961	3105	Capital Fiscal		1,555,050,717,545	1,970,219,917,545
1909	Depósitos Entregados En Garantía		657,085,268	537,454,047	3109	Resultados De Ejercicios Anteriores		263,947,609,697	-511,209,616,028
	<b>NO CORRIENTE</b>		<b>1,279,974,878,812</b>	<b>1,263,002,945,949</b>	3110	Resultados Del Ejercicio		321,589,700,119	194,300,072,057
12	Inversiones e Instrumentos Derivados	( 2 )	0	0	3145	Impactos Por La Transición Al Nuevo Marco De Regulación		0	765,963,114,840
1224	Inversiones De Administración De Liquidez Al Costo		219,661,066	115,134,891					
1280	Deterioro Acumulado De Inversiones (Cr)		-219,661,066	-115,134,891					
13	Cuentas por Cobrar	( 3 )	7,091,734,806	11,333,174,683					
1312	Aportes Sobre La Nómina		160,105,695	319,446,288					
1384	Otras Cuentas Por Cobrar		81,733,551	1,488,006,584					
1385	Cuentas Por Cobrar De Difícil Recauda		41,545,122,770	48,668,559,595					
1386	Deterioro Acumulado De Cuentas Por Cobrar (Cr)		-34,695,227,210	-39,142,837,784					
14	Prestamos Por Cobrar	( 4 )	0	794,106,361					
1415	Préstamos Concedidos		348,714,691	1,610,241,526					
1480	Deterioro Acumulado De Préstamos Por Cobrar (Cr)		-348,714,691	-816,135,165					

20



República de Colombia  
 Instituto Colombiano de Bienestar Familiar  
 Cecilia De la Fuente de Lleras  
 Dirección Financiera  
 Grupo de Contabilidad  
 ESTADO DE SITUACIÓN FINANCIERA  
 a 30 de junio  
 (Cifras en Pesos)



Código	ACTIVO	Nota	AÑO 2019	AÑO 2018	Código	PASIVO	Nota	AÑO 2019	AÑO 2018
16	Propiedades, Planta Y Equipo	( 6 )	1,262,093,269,078	1,240,085,789,977					
1605	Terrenos		552,983,325,481	542,757,203,971					
1615	Construcciones En Curso		32,158,851,803	37,175,212,953					
1635	Bienes Muebles En Bodega		3,409,671,688	2,370,400,742					
1636	Propiedades, Planta Y Equipo En Mantenimiento		93,055,750	95,690,668					
1637	Propiedades, Planta Y Equipo No Explotados		136,579,879,689	77,746,555,385					
1640	Edificaciones		536,165,385,859	564,835,511,769					
1655	Maquinaria Y Equipo		8,076,673,207	6,951,133,021					
1660	Equipo Médico Y Científico		182,117,043	182,117,043					
1665	Muebles, Enseres Y Equipo De Oficina		2,221,123,126	2,370,883,751					
1670	Equipos De Comunicación Y Computación		14,289,066,780	13,762,141,341					
1675	Equipos De Transporte, Tracción Y Elevación		738,281,102	602,205,389					
1680	Equipos De Comedor, Cocina, Despensa Y Hotelaria		209,139,654	143,775,004					
1681	Bienes De Arte Y Cultura		115,000,000	115,000,000					
1685	Depreciación Acumulada De Propiedades, Planta Y Equipo (Cr)		-25,056,303,905	-8,871,353,686					
1695	Deterioro Acumulado De Propiedades, Planta Y Equipo (Cr)		-71,998,199	-150,687,374					
17	Bienes De Uso Público E Históricos Y Culturales	( 7 )	10,789,874,928	10,789,874,928					
1715	Bienes Históricos Y Culturales		10,789,874,928	10,789,874,928					
19	Otros Activos	( 8 )	0	0					
1926	Derechos En Fideicomiso		0	0					
1970	Activos Intangibles		0	0					
	<b>TOTAL ACTIVO</b>		<b>2,278,402,641,585</b>	<b>2,571,736,555,837</b>		<b>TOTAL PASIVO Y PATRIMONIO</b>		<b>2,278,402,641,585</b>	<b>2,571,736,555,837</b>
	<b>CUENTAS DE ORDEN DEUDORAS</b>		<b>0</b>	<b>0</b>		<b>CUENTAS DE ORDEN ACREEDORAS</b>		<b>0</b>	<b>0</b>
81	Activos Contingentes	( 14 )	198,254,985,135	185,825,283,068	91	Pasivos Contingentes	( 16 )	666,750,049,978	594,674,262,482
8120	Litigios Y Mecanismos Alternativos De Solución De Conflictos		143,528,508,771	129,571,949,486	9120	Litigios Y Mecanismos Alternativos De Solución De Conflictos		665,452,311,438	594,674,262,482
8190	Otros Activos Contingentes		54,726,476,364	56,253,333,582	9190	Otros Pasivos Contingentes		1,297,738,540	0
83	Deudoras De Control	( 15 )	113,956,959,978	95,030,560,660	93	Acreedoras De Control	( 17 )	8,670,634,572	5,893,294,619
8306	Bienes Entregados En Custodia		0	479,940,551	9301	Bienes Y Derechos Recibidos En Garantía		112,402,972	119,037,447
8315	Bienes Y Derechos Retirados		82,643,871,704	75,889,931,150	9306	Bienes Recibidos En Custodia		1,694,948,736	87,432,246
8347	Bienes Entregados A Terceros		31,017,105,620	12,729,216,649	9308	Recursos Administrados En Nombre De Terceros		5,771,972,938	5,686,824,926
8361	Responsabilidades En Proceso		293,096,595	5,917,099,807	9390	Otras cuentas Acreedoras de Control		1,091,309,926	0
8390	Otras Cuentas Deudoras De Control		2,886,059	14,372,503	99	Acreedoras Por Contra (Db)		-675,420,684,550	-600,567,557,101
89	Deudoras Por Contra (Cr)		-312,211,945,113	-280,855,843,728	9905	Pasivos Contingentes Por Contra (Db)		-666,750,049,978	-594,674,262,482
8905	Activos Contingentes Por Contra (Cr)		-198,254,985,135	-185,825,283,068	9915	Acreedoras De Control Por Contra (Db)		-8,670,634,572	-5,893,294,619
8915	Deudoras De Control Por Contra (Cr)		-113,956,959,978	-95,030,560,660					

ANDRÉS VERGARA BALLEÑ  
 C.C. 79.795.405  
 Director Financiero

JULIANA PUNGILUPPILÉYVA  
 C.C. 52.249.335  
 Directora General

JAIRO HERNÁNDO CARDONA AGUIRRE  
 C.C. 7.533.618  
 Coordinador Grupo de Contabilidad  
 T.P. No. 16.980-T



República de Colombia  
Instituto Colombiano de Bienestar Familiar  
Cecilia De la Fuente de Lleras  
Dirección Financiera  
Grupo de Contabilidad  
ESTADO DE RESULTADOS  
De Enero 1 a Junio 30  
(Cifras en Pesos)



El futuro  
es de todos

Gobierno  
de Colombia

Código	Cuentas	Nota	AÑO 2019	AÑO 2018
<b>ACTIVIDADES ORDINARIAS</b>				
<b>INGRESOS OPERACIONALES</b>			<b>3,193,017,356,928</b>	<b>3,196,696,658,839</b>
41	Ingresos Fiscales	( 18 )	1,180,490,486,487	1,163,922,221,213
44	Transferencias	( 19 )	83,586,292,341	40,641,121,049
47	Operaciones Interinstitucionales	( 20 )	1,909,219,020,494	1,981,919,294,553
48	Otros Ingresos	( 21 )	19,721,557,606	10,214,022,024
<b>GASTOS OPERACIONALES</b>			<b>2,926,471,748,161</b>	<b>3,025,100,653,166</b>
51	De Administración Y Operación	( 22 )	286,660,477,736	274,254,244,218
53	Deterioro, Depreciaciones, Amortizaciones Y Provisiones	( 23 )	43,888,953,910	42,154,926,956
54	Transferencias y Subvenciones		0	0
55	Gasto Público Social	( 24 )	2,579,090,290,300	2,678,744,312,659
57	Operaciones interinstitucionales	( 25 )	16,832,026,215	29,947,169,333
<b>EXCEDENTE (DÉFICIT) OPERACIONAL</b>			<b>266,545,608,767</b>	<b>171,596,005,673</b>
<b>INGRESOS NO OPERACIONALES</b>			<b>61,792,175,206</b>	<b>25,911,739,736</b>
48	Otros Ingresos	( 21 )	61,792,175,206	25,911,739,736
<b>GASTOS NO OPERACIONALES</b>			<b>6,748,083,854</b>	<b>3,207,673,352</b>
58	Otros Gastos	( 26 )	6,748,083,854	3,207,673,352
<b>EXCEDENTE (DÉFICIT) NO OPERACIONAL</b>			<b>55,044,091,352</b>	<b>22,704,066,384</b>
<b>EXCEDENTE (DEFICIT) DEL EJERCICIO</b>			<b>321,589,700,119</b>	<b>194,300,072,057</b>

JULIANA PUNGILUPPI LEYVA  
C.C. 52.249.335  
Directora General

ANDRÉS VERGARA BALLÉN  
C.C. 79.795.405  
Director Financiero

JAIRO HERNANDO CARDONA AGUIRRE  
C.C. 7.533.618  
Coordinador Grupo de Contabilidad  
T.P. No. 16.980-T



República de Colombia  
Instituto Colombiano de Bienestar Familiar  
Cecilia De la Fuente de Lleras  
Dirección Financiera  
Grupo de Contabilidad  
ESTADO DE RESULTADOS  
De Enero 1 a Junio 30  
(Cifras en Pesos)



El futuro  
es de todos  
Gobierno  
de Colombia

Código	Cuentas	Nota	AÑO 2019	AÑO 2018
	<b>ACTIVIDADES ORDINARIAS</b>			
	<b>INGRESOS OPERACIONALES</b>		<b>3,193,017,356,928</b>	<b>3,196,696,658,839</b>
41	Ingresos Fiscales	(18)	1,180,490,486,487	1,163,922,221,213
4110	No Tributarios		903,111,776	1,638,934,444
4114	Aportes Sobre la Nómina		1,180,161,926,476	1,162,763,421,070
4195	Devoluciones y Descuentos (DB)		-574,551,765	-480,134,301
44	Transferencias	(19)	83,586,292,341	40,641,121,049
4428	Otras Transferencias		83,586,292,341	40,641,121,049
47	Operaciones Interinstitucionales	(20)	1,909,219,020,494	1,981,919,294,553
4705	Fondos Recibidos		1,909,208,942,227	1,981,918,381,256
4722	Operaciones sin Flujo de Efectivo		10,078,267	913,297
48	Otros Ingresos	(21)	19,721,557,606	10,214,022,024
4802	Financieros		15,524,172,705	7,692,819,493
4806	Ajuste Por Diferencia En Cambio		44,351	0
4830	Reversión De Las Pérdidas Por Deterioro De Valor		4,197,340,550	2,521,202,531
	<b>GASTOS OPERACIONALES</b>		<b>2,926,471,748,161</b>	<b>3,025,100,653,166</b>
51	De Administración Y Operación	(22)	286,660,477,736	274,254,244,218
5101	Sueldos Y Salarios		133,561,300,604	131,112,499,620
5103	Contribuciones Efectivas		30,234,181,384	29,498,812,769
5104	Aportes Sobre La Nómina		2,418,730,900	2,362,905,100
5107	Prestaciones Sociales		37,502,129,584	39,282,575,537
5108	Gastos De Personal Diversos		555,923,401	4,015,207,436
5111	Generales		78,244,529,815	64,320,186,318
5120	Impuestos, Contribuciones Y Tasas		4,143,682,048	3,662,057,438
53	Deterioro, Depreciaciones, Amortizaciones Y Provisiones	(23)	43,888,953,910	42,154,926,956
5347	Deterioro de Cuentas por Cobrar		3,313,386	636,338
5360	Depreciación De Propiedades, Planta Y Equipo		7,915,148,394	7,404,511,910
5368	Provisión Litigios Y Demandas		35,970,492,130	34,749,778,708
54	Transferencias y Subvenciones		0	0
5423	Otras Transferencias		0	0
55	Gasto Público Social	(24)	2,579,090,290,300	2,678,744,312,659
5507	Desarrollo Comunitario y Bienestar Social		2,579,090,290,300	2,678,744,312,659
57	Operaciones Interinstitucionales	(25)	16,832,026,215	29,947,169,333
5720	Operaciones de Enlace		16,832,026,215	29,947,169,333
	<b>EXCEDENTE (DÉFICIT) OPERACIONAL</b>		<b>266,545,608,767</b>	<b>171,596,005,673</b>
	<b>INGRESOS NO OPERACIONALES</b>		<b>61,792,175,206</b>	<b>25,911,739,736</b>
48	Otros Ingresos	(21)	61,792,175,206	25,911,739,736
4808	Ingresos Diversos		61,792,175,206	25,911,739,736
	<b>GASTOS NO OPERACIONALES</b>		<b>6,748,083,854</b>	<b>3,207,673,352</b>
58	Otros Gastos	(26)	6,748,083,854	3,207,673,352
5804	Financieros		4,422,659,278	1,286,740,296
5890	Gastos Diversos		1,945,458,576	1,703,946,549
5893	Devoluciones y Descuentos Ingresos Fiscales		379,966,000	216,986,507
	<b>EXCEDENTE (DÉFICIT) NO OPERACIONAL</b>		<b>55,044,091,352</b>	<b>22,704,066,384</b>
	<b>EXCEDENTE (DEFICIT) DEL EJERCICIO</b>		<b>321,589,700,119</b>	<b>194,300,072,057</b>

JULIANA PUNGILUPPI LEYVA  
C.C. 52.249.335  
Directora General

ANDRÉS VERGARA BALLEÑ  
C.C. 79.795.405  
Director Financiero

JAIRO HERNÁNDO CARDONA AGUIRRE  
C.C. 7.533.618  
Coordinador Grupo de Contabilidad  
T.P. No. 16.980-T




## ESTADO DE CAMBIOS EN EL PATRIMONIO

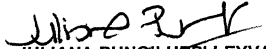
(Cifras en Pesos)




Cuenta	3105	3109	3110	3145	Total
	Capital Fiscal	Resultados De Ejercicios Anteriores	Resultados Del Ejercicio	Impactos Por La Transición Al Nuevo Marco De Regulación	
Saldo a 31-Dic -2018	1,555,050,717,545	-85,515,470,989	-413,852,342,844	765,963,114,840	1,821,646,018,552
Cambio en Políticas Contables					0
Saldo Reexpresado	1,555,050,717,545	-85,515,470,989	-413,852,342,844	765,963,114,840	1,821,646,018,552
Ganancias por revalorización de Propiedades					0
Donaciones - Vocaciones Hereditarias					0
Ganancia / Perdida por revaluación de Inversiones					0
Traslado Depreciación y Amortización					0
Traslado Resultado del ejercicio		-413,852,342,844	413,852,342,844		0
Diferencias de conversión		765,963,114,840		-765,963,114,840	0
Corrección de errores de un periodo contable anterior - 2019		-2,647,691,310			-2,647,691,310
Excedente Financiero					0
Pérdidas y Ganancias netas no reconocidas en el estado de rendimiento financiero	0	349,463,080,686	413,852,342,844	-765,963,114,840	-2,647,691,310
Ganancia Neta del Periodo			321,589,700,119		321,589,700,119
Saldo a 30-Jun-2019	1,555,050,717,545	263,947,609,697	321,589,700,119	0	2,140,588,027,361

Saldo a 1-Ene-2018	1,445,565,917,545	0	0	765,963,114,840	2,211,529,032,385
Cambio en Políticas Contables					0
Saldo Reexpresado	1,445,565,917,545	0	0	765,963,114,840	2,211,529,032,385
Corrección de errores de un periodo contable anterior		13,444,383,972			13,444,383,972
Excedente Financiero	524,654,000,000	-524,654,000,000			0
Pérdidas y Ganancias netas no reconocidas en el estado de rendimiento financiero	524,654,000,000	-511,209,616,028	0	0	13,444,383,972
Ganancia Neta del Periodo			194,300,072,057		194,300,072,057
Saldo a 30-Jun-2018	1,970,219,917,545	-511,209,616,028	194,300,072,057	765,963,114,840	2,419,273,488,414

  
ANDRÉS VERGARA BALLÉN  
C.C. 79.795.405  
Director Financiero

  
JULIANA PUNGIUPPI LEYVA  
C.C. 52.249.335  
Directora General

  
JAIRO HERNÁNDO CARDONA AGUIRRE  
C.C. 7.533.618  
Coordinador Grupo de Contabilidad  
T.P. No. 16.980-T



ITEM	AÑO	Dic - 12	Dic - 13	Dic - 14	Dic - 15	Dic - 16	Dic - 17	Dic - 18	Jun - 18	Jun - 19
ACTIVO CORRIENTE		758,289,634	839,841,428	1,299,036,981	1,815,718,345	1,604,276,559	1,148,264,595	745,903,555	1,289,211,277	998,427,763
PASIVO CORRIENTE		310,752,769	212,338,071	131,300,851	138,623,776	200,219,975	130,483,954	54,560,091	40,389,624	36,776,254
ACTIVO TOTAL		1,561,370,035	1,643,524,930	2,274,132,914	2,935,823,542	2,782,048,084	2,552,099,374	1,999,513,013	2,550,900,236	2,278,402,642
PASIVO TOTAL		354,631,382	277,348,879	201,404,002	197,213,582	447,249,759	214,943,940	177,866,995	148,447,784	137,814,614
INGRESOS OPERACIONALES		3,075,121,680	2,315,262,255	4,976,587,233	5,578,124,384	5,163,301,925	5,651,308,207	5,870,461,207	2,840,142,653	3,193,017,357
EXCEDENTE OPERACIONAL		-657,336,038	219,161,348	401,988,925	403,382,570	-486,381,001	-260,213,670	-458,246,655	163,089,636	266,545,609
EXCEDENTE DEL EJERCICIO		281,328,994	378,120,214	603,682,701	555,169,525	-405,207,350	-237,693,159	-413,852,343	180,051,508	321,589,700
<b>INDICES</b>										
MARGEN DE SOLVENCIA (Activo Corriente / Pasivo Corriente)		2.44	3.96	9.89	13.10	8.01	8.80	13.67	31.92	27.15
MARGEN DE RENTABILIDAD OPERACIONAL (Excedente Operación/ Ing. Opera)		-0.21	0.09	0.08	0.07	-0.09	-0.05	-0.078	0.057	0.083
MARGEN DE RENTABILIDAD NETA (Excedente del Ejerc./ Ing. Opera)		0.09	0.16	0.12	0.10	-0.08	-0.04	-0.070	0.063	0.10
RAZON DE SOLIDEZ (Act.Total / Pas.Total)		4.40	5.93	11.29	14.89	6.22	11.87	11.24	17.18	16.53
CAPITAL DE TRABAJO NETO (Activo Corriente - Pasivo Corriente)		447,536,865	627,503,357	1,167,736,130	1,677,094,569	1,404,056,584	1,017,780,641	691,343,464	1,248,821,652	961,651,508

**MARGEN DE SOLVENCIA**

Es la capacidad que el ICBF tiene para atender sus obligaciones de pago a corto plazo, mediante la conversión de activos en dinero, para el mes de junio de 2019 el Instituto cuenta con \$27.15 (para junio de 2018 fue de \$31.92) por cada peso que adeuda a corto plazo, el activo corriente más representativo corresponde a los recursos del ICBF que administra el DTN en la Cuenta Única Nacional - CUN.

**MARGEN DE RENTABILIDAD OPERACIONAL**

Representa el porcentaje de los ingresos operacionales del Instituto que se obtuvo como excedente operativo. Mide el beneficio operativo obtenido en la actividad por cada unidad monetaria de ingreso, para el mes de junio el margen fue de 0.083 (para junio de 2018 el margen fue de 0.057). A junio de 2019 se han ejecutado \$99.654.022.359 menos de Gasto Público Social respecto a junio de 2018 (De \$2.678.744.312.659 en junio de 2018 a \$2.579.090.290.300 a junio de 2019).

**MARGEN DE RENTABILIDAD NETA**


Representa el porcentaje de los ingresos operacionales reflejados como excedente del ejercicio. Mide el beneficio neto obtenido en la actividad del ICBF por cada unidad monetaria de ingreso, para el mes de junio de 2019 el margen fue de 0.10 (para junio de 2018 el margen fue de 0.063). Este índice se vera afectado en el año 2019, por el valor asignado como Excedente Financiero por el DNP e incorpora al presupuesto de ingresos como Recursos de Capital del ICBF, por \$159.484.800.000 (en el año 2018 se incorporaron \$608.452.000.000).

**RAZON DE SOLIDEZ**

Es la capacidad que el ICBF tiene para atender sus obligaciones, con el respaldo de sus activos, para el mes de junio de 2019 el Instituto cuenta con \$16.53 por cada peso que adeuda (para junio de 2018 fue de \$17.18), el activo más representativo corresponde a los recursos entregados en administración al DTN en la Cuenta Única Nacional - CUN, los cuales han disminuido en el ultimo año en \$360.498.753.311 (De \$926.920.171.970 en junio de 2018 a \$566.421.418.659 a junio de 2019).

**CAPITAL DE TRABAJO NETO**

Permite determinar con cuantos recursos cuenta el ICBF para operar si se pagan los pasivos a corto plazo, para el mes de junio de 2019 el Instituto cuenta con \$961.651.508 (para junio de 2018 contaba con \$1.248.821.652)

  
**JAIRO HERNANDO CARDONA AGUIRRE**  
 C.C. 7.533.618  
 Coordinador Grupo de Contabilidad  
 T.P. No. 16.980-T