



República de Colombia
 Instituto Colombiano de Bienestar Familiar
 Cecilia De la Fuente de Lleras
 Dirección Financiera
 Grupo de Contabilidad



El futuro es de todos
 Gobierno de Colombia

ESTADO DE SITUACIÓN FINANCIERA
 a 29 de febrero
 (Cifras en Pesos)

Código	ACTIVO	Nota	AÑO 2020	AÑO 2019	Código	PASIVO	Nota	AÑO 2020	AÑO 2019
	CORRIENTE		1,026,530,016,158	886,323,846,426		CORRIENTE		134,801,198,209	37,757,643,587
11	Efectivo Y Equivalentes Al Efectivo	(1)	22,220,082,488	145,052,762,885	24	Cuentas por Pagar	(9)	101,296,929,403	10,963,700,517
12	Inversiones E Instrumentos Derivados	(2)	3,835,035,884	3,597,126,531	25	Beneficios A Los Empleados	(10)	33,342,971,814	26,633,428,078
13	Cuentas Por Cobrar	(3)	285,054,672,096	262,258,010,364	29	Otros Pasivos	(12)	161,296,992	160,514,992
14	Prestamos Por Cobrar	(4)	81,505,889	301,249,483					
15	Inventarios	(5)	20,781,261,540	20,111,651,848					
19	Otros Activos	(8)	694,557,458,261	455,003,045,315					
	NO CORRIENTE		1,253,686,960,205	1,251,295,283,551		NO CORRIENTE		131,888,201,756	89,408,757,278
12	Inversiones E Instrumentos Derivados	(2)	0	0	27	Provisiones	(11)	131,880,647,156	89,401,202,678
13	Cuentas Por Cobrar	(3)	9,102,174,397	6,963,889,877	29	Otros Pasivos	(12)	7,554,600	7,554,600
14	Prestamos Por Cobrar	(4)	0	0					
16	Propiedades, Planta Y Equipo	(6)	1,214,050,605,092	1,233,541,518,746					
17	Bienes De Uso Público E Históricos Y Culturales	(7)	10,789,874,928	10,789,874,928					
19	Otros Activos	(8)	19,744,305,788	0					
	TOTAL ACTIVO		2,280,216,976,363	2,137,619,129,977		TOTAL PASIVO Y PATRIMONIO		2,280,216,976,363	2,137,619,129,977
	CUENTAS DE ORDEN DEUDORAS		0	0		CUENTAS DE ORDEN ACREEDORAS		0	0
81	Activos Contingentes	(14)	216,620,490,939	193,466,121,494	91	Pasivos Contingentes	(16)	552,090,841,852	641,745,960,270
83	Deudoras De Control	(15)	137,670,629,978	106,394,258,122	93	Acreedoras De Control	(17)	43,527,430,786	8,879,062,183
89	Deudoras Por Contra (Cr)		-354,291,120,917	-299,860,379,616	99	Acreedoras Por Contra (Db)		-595,618,272,638	-650,625,022,453

LINA MARIA ARBELÁEZ ARBELÁEZ
 C.C. 31.539.836
 Directora General

ANDRÉS VERGARA BALLÉN
 C.C. 79.795.405
 Director Financiero

JAIRO HERNANDO CARDONA AGUIRRE
 C.C. 7.533.618
 Coordinador Grupo de Contabilidad
 T.P. No. 16.980-T



República de Colombia
 Instituto Colombiano de Bienestar Familiar
 Cecilia De la Fuente de Lleras
 Dirección Financiera
 Grupo de Contabilidad
ESTADO DE SITUACIÓN FINANCIERA
 a 29 de febrero
 (Cifras en Pesos)



El futuro
es de todos

Gobierno
de Colombia

Código	ACTIVO	Nota	AÑO 2020	AÑO 2019	Código	PASIVO	Nota	AÑO 2020	AÑO 2019
	CORRIENTE		1,026,530,016,158	886,323,846,426		CORRIENTE		134,801,198,209	37,757,643,587
11	Efectivo Y Equivalentes Al Efectivo	(1)	22,220,082,488	145,052,762,885	24	Cuentas Por Pagar	(9)	101,296,929,403	10,963,700,517
1105	Caja		13,209,457	43,492,640	2401	Adquisición De Bienes Y Servicios Nacionales		95,440,912,703	5,367,246,578
1110	Depósitos en Instituciones Financieras		21,259,385,155	144,057,165,983	2407	Recursos A Favor De Terceros		903,306,052	1,990,688,021
1132	Efectivo De Uso Restringido		947,487,876	947,487,876	2424	Descuentos De Nomina		3,158,516,244	2,145,878,340
1133	Equivalentes al efectivo		0	4,616,386	2436	Retención En La Fuente E Impuesto De Timbre		1,305,955,501	1,205,947,579
12	Inversiones e Instrumentos Derivados	(2)	3,835,035,884	3,597,126,531	2440	Impuestos, Contribuciones Y Tasas		89,951,700	0
1221	Inversiones De Administración De Liquidez A Valor De Mercado (Valor Razonable) Con Cambios En El Resultado		505,890,916	136,314,956	2460	Créditos Judiciales		65,123,106	0
1224	Inversiones De Administración De Liquidez Al Costo		3,329,144,968	3,460,811,575	2490	Otras Cuentas Por Pagar		333,164,097	253,939,999
13	Cuentas por Cobrar	(3)	285,054,672,096	262,258,010,364	25	Beneficios A Los Empleados	(10)	33,342,971,814	26,633,428,078
1311	Contribuciones Tasas E Ingresos No Tributarios		152,647,582	918,509,639	2511	Beneficios A Los Empleados A Corto Plazo		32,735,104,012	25,895,491,228
1312	Aportes Sobre La Nómina		183,550,052,952	176,089,425,260	2514	Beneficios Posempleo - Pensiones		607,867,802	737,936,850
1337	Transferencias Por Cobrar		96,444,721,667	76,369,423,876	29	Otros Pasivos	(12)	161,296,992	160,514,992
1384	Otras Cuentas Por Cobrar		4,907,249,895	8,880,651,589	2910	Ingresos Recibidos Por Anticipado		161,296,992	160,514,992
14	Prestamos por Cobrar	(4)	81,505,889	301,249,483		NO CORRIENTE		131,888,201,756	89,408,757,278
1415	Préstamos Concedidos		81,505,889	301,249,483	27	Provisiones	(11)	131,880,647,156	89,401,202,678
15	Inventarios	(5)	20,781,261,540	20,111,651,848	2701	Litigios Y Demandas		131,880,647,156	79,925,298,768
1510	Mercancías En Existencia		8,803,536,619	10,739,421,867	2790	Provisiones Diversas		0	9,475,903,910
1514	Materiales Y Suministros		6,243,955,089	5,529,859,472					
1530	En Poder De Terceros		6,928,331,926	5,162,361,756					
1580	Deterioro Acumulado De Inventarios (Cr)		-1,194,562,094	-1,319,991,247					
19	Otros Activos	(8)	694,557,458,261	455,003,045,315	29	Otros Pasivos	(12)	7,554,600	7,554,600
1905	Bienes y Servicios Pagados por Anticipado		0	0	2902	Recursos Recibidos En Administración		7,554,600	7,554,600
1906	Avances Y Anticipos Entregados		0	1,067,333					
1908	Recursos Entregados En Administración		694,022,920,265	454,371,458,294					
1909	Depósitos Entregados En Garantía		534,537,996	630,519,688					
	NO CORRIENTE		1,253,686,960,205	1,251,295,283,551		PASIVO		266,689,399,965	127,166,400,865
12	Inversiones e Instrumentos Derivados	(2)	0	0		PATRIMONIO		2,013,527,576,398	2,010,452,729,112
1224	Inversiones De Administración De Liquidez Al Costo		342,414,350	219,661,066	31	Patrimonio De Las Entidades De Gobierno	(13)	2,013,527,576,398	2,010,452,729,112
1280	Deterioro Acumulado De Inversiones (Cr)		-342,414,350	-219,661,066	3105	Capital Fiscal		1,783,902,717,545	1,555,050,717,545
13	Cuentas por Cobrar	(3)	9,102,174,397	6,963,889,877	3109	Resultados De Ejercicios Anteriores		40,763,142,074	266,320,998,817
1312	Aportes Sobre La Nómina		637,038,289	93,565,762	3110	Resultados Del Ejercicio		188,861,716,779	189,081,012,750
1384	Otras Cuentas Por Cobrar		83,409,281	73,499,670	3145	Impactos Por La Transición Al Nuevo Marco De Regulación		0	0
1385	Cuentas Por Cobrar De Difícil Recaudo		40,599,721,239	47,024,578,626					
1386	Deterioro Acumulado De Cuentas Por Cobrar (Cr)		-32,217,994,412	-40,227,754,181					
14	Prestamos Por Cobrar	(4)	0	0					
1415	Préstamos Concedidos		409,025,951	388,010,413					
1480	Deterioro Acumulado De Préstamos Por Cobrar (Cr)		-409,025,951	-388,010,413					




República de Colombia
 Instituto Colombiano de Bienestar Familiar
 Cecilia De la Fuente de Lleras
 Dirección Financiera
 Grupo de Contabilidad
ESTADO DE SITUACIÓN FINANCIERA
 a 29 de febrero
 (Cifras en Pesos)




El futuro es de todos
 Gobierno de Colombia

Código	ACTIVO	Nota	AÑO 2020	AÑO 2019	Código	PASIVO	Nota	AÑO 2020	AÑO 2019
16	Propiedades, Planta Y Equipo	(6)	1,214,050,605,092	1,233,541,518,746					
1605	Terrenos		544,719,682,575	459,856,926,610					
1615	Construcciones En Curso		31,069,623,934	33,065,234,805					
1635	Bienes Muebles En Bodega		1,688,750,722	4,382,361,720					
1636	Propiedades, Planta Y Equipo En Mantenimiento		0	0					
1637	Propiedades, Planta Y Equipo No Explotados		84,218,098,947	253,206,075,024					
1640	Edificaciones		561,739,561,112	478,221,873,192					
1655	Maquinaria Y Equipo		8,026,234,462	7,946,946,202					
1660	Equipo Médico Y Científico		182,117,043	182,117,043					
1665	Muebles, Enseres Y Equipo De Oficina		2,328,861,868	2,101,367,886					
1670	Equipos De Comunicación Y Computación		14,446,018,193	13,652,881,194					
1675	Equipos De Transporte, Tracción Y Elevación		868,035,202	697,896,059					
1680	Equipos De Comedor, Cocina, Despensa Y Hotelaria		209,139,655	155,894,841					
1681	Bienes De Arte Y Cultura		115,000,000	115,000,000					
1685	Depreciación Acumulada De Propiedades, Planta Y Equipo (Cr)		-35,219,429,504	-19,836,422,827					
1695	Deterioro Acumulado De Propiedades, Planta Y Equipo (Cr)		-341,089,117	-206,633,003					
17	Bienes De Uso Público E Históricos Y Culturales	(7)	10,789,874,928	10,789,874,928					
1715	Bienes Históricos Y Culturales		10,789,874,928	10,789,874,928					
19	Otros Activos	(8)	19,744,305,788	0					
1926	Derechos En Fideicomiso		16,057,961,827	0					
1970	Activos Intangibles		3,687,027,435	0					
1975	Amortización Acumulada De Activos Intangibles (Cr)		-683,474	0					
	TOTAL ACTIVO		2,280,216,976,363	2,137,619,129,977		TOTAL PASIVO Y PATRIMONIO		2,280,216,976,363	2,137,619,129,977
	CUENTAS DE ORDEN DEUDORAS		0	0		CUENTAS DE ORDEN ACREEDORAS		0	0
81	Activos Contingentes	(14)	216,620,490,939	193,466,121,494	91	Pasivos Contingentes	(16)	552,090,841,852	641,745,960,270
8120	Litigios Y Mecanismos Alternativos De Solución De Conflictos		169,084,484,205	136,108,351,589	9120	Litigios Y Mecanismos Alternativos De Solución De Conflictos		550,552,977,102	641,745,960,270
8190	Otros Activos Contingentes		47,536,006,734	57,357,769,905	9190	Otros Pasivos Contingentes		1,537,864,750	0
83	Deudoras De Control	(15)	137,670,629,978	106,394,258,122	93	Acreedoras De Control	(17)	43,527,430,786	8,879,062,183
8306	Bienes Entregados En Custodia		0	0	9301	Bienes Y Derechos Recibidos En Garantía		112,050,605	112,402,972
8315	Bienes Y Derechos Retirados		94,920,110,757	81,437,472,149	9306	Bienes Recibidos En Custodia		1,459,329,769	1,785,038,355
8347	Bienes Entregados A Terceros		42,475,507,679	24,665,910,769	9308	Recursos Administrados En Nombre De Terceros		5,770,972,938	5,771,972,938
8361	Responsabilidades En Proceso		275,011,542	287,989,145	9390	Otras cuentas Acreedoras de Control		36,185,077,474	1,209,647,918
8390	Otras Cuentas Deudoras De Control		0	2,886,059	99	Acreedoras Por Contra (Db)		-595,618,272,638	-650,625,022,453
89	Deudoras Por Contra (Cr)		-354,291,120,917	-299,860,379,616	9905	Pasivos Contingentes Por Contra (Db)		-552,090,841,852	-641,745,960,270
8905	Activos Contingentes Por Contra (Cr)		-216,620,490,939	-193,466,121,494	9915	Acreedoras De Control Por Contra (Db)		-43,527,430,786	-8,879,062,183
8915	Deudoras De Control Por Contra (Cr)		-137,670,629,978	-106,394,258,122					


 LINA MARÍA ARBELÁEZ ARBELÁEZ
 C.C. 31.539.836
 Directora General


 ANDRÉS VERGARA FALLÉN
 C.C. 79.795.405
 Director Financiero


 JAIRO HERNANDO CARDONA AGUIRRE
 C.C. 7.533.618
 Coordinador Grupo de Contabilidad
 T.P. No. 16.980-T




República de Colombia
Instituto Colombiano de Bienestar Familiar
Cecilia De la Fuente de Lleras
Dirección Financiera
Grupo de Contabilidad
ESTADO DE RESULTADOS
De Enero 1 a Febrero 29
(Cifras en Pesos)





El futuro
es de todos

Gobierno
de Colombia

Código	Cuentas	Nota	AÑO 2020	AÑO 2019
ACTIVIDADES ORDINARIAS				
INGRESOS OPERACIONALES			746,300,922,396	880,098,709,461
41	Ingresos Fiscales	(18)	376,373,895,909	369,461,076,596
44	Transferencias	(19)	23,900,512,381	8,088,288,315
47	Operaciones Interinstitucionales	(20)	338,964,976,528	499,869,540,067
48	Otros Ingresos	(21)	7,061,537,578	2,679,804,483
GASTOS OPERACIONALES			570,878,778,307	729,219,256,194
51	De Administración Y Operación	(22)	72,779,031,769	81,636,868,847
53	Deterioro, Depreciaciones, Amortizaciones Y Provisiones	(23)	13,212,051,101	6,789,332,610
54	Transferencias y Subvenciones		0	273,149
55	Gasto Público Social	(24)	467,502,180,190	639,015,880,904
57	Operaciones interinstitucionales	(25)	17,385,515,247	1,776,900,684
EXCEDENTE (DÉFICIT) OPERACIONAL			175,422,144,089	150,879,453,267
INGRESOS NO OPERACIONALES			14,673,899,571	38,906,315,108
48	Otros Ingresos	(21)	14,673,899,571	38,906,315,108
GASTOS NO OPERACIONALES			1,234,326,881	704,755,625
58	Otros Gastos	(26)	1,234,326,881	704,755,625
EXCEDENTE (DÉFICIT) NO OPERACIONAL			13,439,572,690	38,201,559,483
EXCEDENTE (DEFICIT) DEL EJERCICIO			188,861,716,779	189,081,012,750


LINA MARÍA ARBELÁEZ ARBELÁEZ
C.C. 31.539.836
Directora General


ANDRÉS VERGARA BALLÉN
C.C. 79.795.405
Director Financiero


JAIRO HERNANDO CARDONA AGUIRRE
C.C. 7.533.618
Coordinador Grupo de Contabilidad
T.P. No. 16.980-T



República de Colombia
Instituto Colombiano de Bienestar Familiar
Cecilia De la Fuente de Lleras
Dirección Financiera
Grupo de Contabilidad
ESTADO DE RESULTADOS
De Enero 1 a Febrero 29
(Cifras en Pesos)



El futuro
es de todos

Gobierno
de Colombia

Código	Cuentas	Nota	AÑO 2020	AÑO 2019
	ACTIVIDADES ORDINARIAS			
	INGRESOS OPERACIONALES		746,300,922,396	880,098,709,461
41	Ingresos Fiscales	(18)	376,373,895,909	369,461,076,596
4110	No Tributarios		331,614,459	72,742,949
4114	Aportes Sobre la Nómina		376,042,281,450	369,591,722,397
4195	Devoluciones y Descuentos (DB)		0	-203,388,750
44	Transferencias	(19)	23,900,512,381	8,088,288,315
4428	Otras Transferencias		23,900,512,381	8,088,288,315
47	Operaciones Interinstitucionales	(20)	338,964,976,528	499,869,540,067
4705	Fondos Recibidos		338,865,407,875	499,869,536,419
4722	Operaciones sin Flujo de Efectivo		99,568,653	3,648
48	Otros Ingresos	(21)	7,061,537,578	2,679,804,483
4802	Financieros		6,543,417,258	2,077,173,391
4830	Reversión De Las Pérdidas Por Deterioro De Valor		518,120,320	602,631,092
	GASTOS OPERACIONALES		570,878,778,307	729,219,256,194
51	De Administración Y Operación	(22)	72,779,031,769	81,636,868,847
5101	Sueldos Y Salarios		44,837,313,556	42,808,230,523
5103	Contribuciones Efectivas		6,331,008,312	5,968,271,255
5104	Aportes Sobre La Nómina		454,844,600	446,247,400
5107	Prestaciones Sociales		6,210,530,091	4,689,765,438
5108	Gastos De Personal Diversos		484,591,260	83,965,405
5111	Generales		12,703,398,746	25,862,026,832
5120	Impuestos, Contribuciones Y Tasas		1,757,345,204	1,778,361,994
53	Deterioro, Depreciaciones, Amortizaciones Y Provisiones	(23)	13,212,051,101	6,789,332,610
5347	Deterioro de Cuentas por Cobrar		124,095	2,961,989
5360	Depreciación De Propiedades, Planta Y Equipo		2,635,099,898	2,655,526,045
5366	Amortización De Activos Intangibles		317,895	0
5368	Provisión Litigios Y Demandas		10,576,509,213	4,130,844,576
54	Transferencias y Subvenciones		0	273,149
5423	Otras Transferencias		0	273,149
55	Gasto Público Social	(24)	467,502,180,190	639,015,880,904
5507	Desarrollo Comunitario y Bienestar Social		467,502,180,190	639,015,880,904
57	Operaciones Interinstitucionales	(25)	17,385,515,247	1,776,900,684
5720	Operaciones de Enlace		17,385,515,247	1,776,900,684
	EXCEDENTE (DÉFICIT) OPERACIONAL		175,422,144,089	150,879,453,267
	INGRESOS NO OPERACIONALES		14,673,899,571	38,906,315,108
48	Otros Ingresos	(21)	14,673,899,571	38,906,315,108
4808	Ingresos Diversos		14,673,899,571	38,906,315,108
	GASTOS NO OPERACIONALES		1,234,326,881	704,755,625
58	Otros Gastos	(26)	1,234,326,881	704,755,625
5804	Financieros		484,126,324	664,248,480
5890	Gastos Diversos		657,104,019	40,496,786
5893	Devoluciones y Descuentos Ingresos Fiscales		93,096,538	10,359
	EXCEDENTE (DÉFICIT) NO OPERACIONAL		13,439,572,690	38,201,559,483
	EXCEDENTE (DEFICIT) DEL EJERCICIO		188,861,716,779	189,081,012,750

LINA MARÍA ARBELÁEZ ARBELÁEZ

C.C. 31.539.836
Directora General

ANDRÉS VERGARA BALLÉN
C.C. 79.795.403
Director Financiero

JAIRO HERNANDO CARDONA AGUIRRE
C.C. 7.533.618
Coordinador Grupo de Contabilidad
T.P. No. 16.980-T



República de Colombia
 Instituto Colombiano de Bienestar Familiar
 Cecilia De la Fuente de Lleras
 Dirección Financiera
 Grupo de Contabilidad



El futuro
es de todos

Gobierno
de Colombia

ESTADO DE CAMBIOS EN EL PATRIMONIO
 (Cifras en Pesos)

Cuenta	3105	3109	3110	3145	Total
	Capital Fiscal	Resultados De Ejercicios Anteriores	Resultados Del Ejercicio	Impactos Por La Transición Al Nuevo Marco De Regulación	
Saldo a 31-Dic -2019	1,783,902,717,545	34,896,035,339	3,621,274,425	0	1,822,420,027,309
Cambio en Políticas Contables					0
Saldo Reexpresado	1,783,902,717,545	34,896,035,339	3,621,274,425	0	1,822,420,027,309
Ganancias por revalorización de Propiedades					0
Donaciones - Vocaciones Hereditarias					0
Ganancia / Pérdida por revaluación de Inversiones					0
Traslado Depreciación y Amortización					0
Traslado Resultado del ejercicio		3,621,274,425	-3,621,274,425		0
Diferencias de conversión		0		0	0
Corrección de errores de un periodo contable anterior - 2020		2,245,832,310			2,245,832,310
Excedente Financiero - CONPES					0
Pérdidas y Ganancias netas no reconocidas en el estado de rendimiento financiero	0	5,867,106,735	-3,621,274,425	0	2,245,832,310
Ganancia Neta del Periodo			188,861,716,779		188,861,716,779
Saldo a 29-Feb-2020	1,783,902,717,545	40,763,142,074	188,861,716,779	0	2,013,527,576,398
Saldo a 31-Dic-2018	1,555,050,717,545	-85,515,470,989	-413,852,342,844	765,963,114,840	1,821,646,018,552
Cambio en Políticas Contables					0
Saldo Reexpresado	1,555,050,717,545	-85,515,470,989	-413,852,342,844	765,963,114,840	1,821,646,018,552
Corrección de errores de un periodo contable anterior		-274,302,190			-274,302,190
Diferencia de conversión		765,963,114,840		-765,963,114,840	0
Traslado Resultado del ejercicio		-413,852,342,844	413,852,342,844	0	0
Excedente Financiero - CONPES					0
Pérdidas y Ganancias netas no reconocidas en el estado de rendimiento financiero	0	351,836,469,806	413,852,342,844	-765,963,114,840	-274,302,190
Ganancia Neta del Periodo			189,081,012,750		189,081,012,750
Saldo a 29-Feb-2019	1,555,050,717,545	266,320,998,817	189,081,012,750	0	2,010,452,729,112

LINA MARÍA ARBELÁEZ ARBELÁEZ
 C.C. 31.539.836
 Directora General

ANDRÉS VERGARA FALLÉN
 C.C. 79.795.405
 Director Financiero

JAIRO HERNANDO CARDONA AGUIRRE
 C.C. 7.533.618
 Coordinador Grupo de Contabilidad
 T.P. No. 16.980-T



ITEM	AÑO	Dic - 12	Dic - 13	Dic - 14	Dic - 15	Dic - 16	Dic - 17	Dic - 18	Dic - 19	Feb - 19	Feb - 20
ACTIVO CORRIENTE		758,289,634	839,841,428	1,299,036,981	1,815,718,345	1,604,276,559	1,148,264,595	745,903,555	903,540,116	886,323,846	1,026,530,016
PASIVO CORRIENTE		310,752,769	212,338,071	131,300,851	138,623,776	200,219,975	130,483,954	54,560,091	206,124,243	37,757,644	134,801,198
ACTIVO TOTAL		1,561,370,035	1,643,524,930	2,274,132,914	2,935,823,542	2,782,048,084	2,552,099,374	1,999,513,013	2,156,687,540	2,137,619,130	2,280,216,976
PASIVO TOTAL		354,631,382	277,348,879	201,404,002	197,213,582	447,249,759	214,943,940	177,866,995	334,267,513	127,166,401	266,689,400
INGRESOS OPERACIONALES		3,075,121,680	2,315,262,255	4,976,587,233	5,578,124,384	5,163,301,925	5,651,308,207	5,870,461,207	6,519,692,237	880,098,709	746,300,922
EXCEDENTE OPERACIONAL		-657,336,038	219,161,348	401,988,925	403,382,570	-486,381,001	-260,213,670	-458,246,655	-59,658,785	150,879,453	175,422,144
EXCEDENTE DEL EJERCICIO		281,328,994	378,120,214	603,682,701	555,169,525	-405,207,350	-237,693,159	-413,852,343	3,621,274	189,081,013	188,861,717
INDICES											
MARGEN DE SOLVENCIA (Activo Corriente / Pasivo Corriente)		2.44	3.96	9.89	13.10	8.01	8.80	13.67	4.38	23.47	7.62
RAZON DE SOLIDEZ (Act.Total / Pas.Total)		4.40	5.93	11.29	14.89	6.22	11.87	11.24	6.45	16.81	8.55
CAPITAL DE TRABAJO NETO (Activo Corriente - Pasivo Corriente)		447,536,865	627,503,357	1,167,736,130	1,677,094,569	1,404,056,584	1,017,780,641	691,343,464	697,415,873	848,566,203	891,728,818
MARGEN DE RENTABILIDAD OPERACIONAL (Excedente Operación/ Ing. Opera)		-0.21	0.09	0.08	0.07	-0.09	-0.05	-0.08	-0.01	0.17	0.24
MARGEN DE RENTABILIDAD NETA (Excedente del Ejerc./ Ing. Opera)		0.09	0.16	0.12	0.10	-0.08	-0.04	-0.07	0.001	0.21	0.25

MARGEN DE SOLVENCIA

Es la capacidad que el ICBF tiene para atender sus obligaciones de pago a corto plazo, mediante la conversión de activos en dinero, para el mes de febrero de 2020 el Instituto cuenta con \$7.62 (para febrero de 2019 fue de \$23.47) por cada peso que adeuda a corto plazo. Su variación más representativa se debe a la causación de las cuentas por pagar bajo el principio del devengo de los bienes y servicios que entraron a 31 de diciembre del 2019, no obstante el Ministerio de Hacienda no contaba con PAC suficiente. Para mostrar la realidad financiera, por tanto debió realizarse por parte del ICBF carga manual por la suma de \$ 108,408 millones, esto según concepto No. 201912320000123501 de fecha 24-09-2019 de la CGN. Los Activos Corrientes más representativos corresponden a los recursos del ICBF que administra el DTN en la Cuenta Única Nacional - CUN por \$577.354.038.953 correspondientes al 56.24% (su saldo aumentó en el último año en \$163.571.219.738) y el valor de los Aportes Sobre la Nómina por \$183.550.052.952 que equivalen al 17.88% del Activo Corriente.

RAZON DE SOLIDEZ

Es la capacidad que el ICBF tiene para atender sus obligaciones, con el respaldo de sus activos. Para el mes de febrero de 2020, el Instituto cuenta con \$8.55 por cada peso que adeuda (para febrero de 2019 fue de \$16.81), su variación más representativa se debe a la causación de las cuentas por pagar bajo el principio del devengo de los bienes y servicios que entraron a 31 de diciembre del 2019, no obstante el Ministerio de Hacienda no contaba con PAC suficiente. Para mostrar la realidad financiera, por tanto debió realizarse por parte del ICBF carga manual por la suma de \$ 108,408 millones, esto según concepto No. 201912320000123501 de fecha 24-09-2019 de la CGN. La variación más significativa se refleja en el Activo Corriente, cuya cuenta más representativa corresponde a los recursos entregados en administración al DTN en la Cuenta Única Nacional - CUN, los cuales han aumentado en el último año en \$163.571.219.738 (De \$413.782.819.215 en febrero de 2019 a \$577.354.038.953 a febrero de 2020).

CAPITAL DE TRABAJO NETO


Permite determinar con cuantos recursos cuenta el ICBF para operar si se pagan los pasivos a corto plazo, en el último año el Capital de Trabajo aumentó en \$43.162.615 miles (de \$848.566.203 miles en el mes de febrero de 2019 a \$891.728.818 miles a febrero de 2020), hecho que guarda estabilidad con respecto al año anterior.

MARGEN DE RENTABILIDAD OPERACIONAL

Representa el porcentaje de los ingresos operacionales del Instituto que se obtuvo como excedente operativo. Mide el beneficio operativo obtenido en la actividad por cada unidad monetaria de ingreso, para el mes de febrero de 2020 el margen fue de 0.24 (para febrero de 2019 el margen fue de 0.17). Se considera una buena condición puesto que operativamente los ingresos más los excedentes cubrieron en su totalidad los gastos operativos del ICBF.

MARGEN DE RENTABILIDAD NETA

Representa el porcentaje de los ingresos totales y mide el beneficio neto obtenido en la actividad del ICBF por cada unidad monetaria de ingreso, para el mes de febrero de 2020 el margen fue de 0.25 (para febrero de 2019 el margen fue de 0.21). Este aumento obedece a la buena relación de ingresos operativos y financieros versus los gastos direccionados a la misión del ICBF.


JAIRO HERNANDO CARDONA AGUIRRE
 C.C. 7.533.618
 Coordinador Grupo de Contabilidad
 T.P. No. 16.980-T