



ITEM	AÑO	Dic - 12	Dic - 13	Dic - 14	Dic - 15	Dic - 16	Dic - 17	Dic - 18	Dic - 19	Dic - 20	Dic - 21	May - 21	May - 22
ACTIVO CORRIENTE		758,289,634	839,841,428	1,299,036,981	1,815,718,345	1,604,276,559	1,148,264,595	745,903,555	903,540,116	992,160,470	1,118,486,663	989,170,744	1,037,607,707
PASIVO CORRIENTE		310,752,769	212,338,071	131,300,851	138,623,776	200,219,975	130,483,954	54,560,091	206,124,243	87,516,252	114,117,492	33,320,903	166,802,958
ACTIVO TOTAL		1,561,370,035	1,643,524,930	2,274,132,914	2,935,823,542	2,782,048,084	2,552,099,374	1,999,513,013	2,156,687,540	2,272,586,579	2,403,553,763	2,294,318,719	2,317,304,004
PASIVO TOTAL		354,631,382	277,348,879	201,404,002	197,213,582	447,249,759	214,943,940	177,866,995	334,267,513	232,658,526	239,756,427	170,740,911	294,602,842
INGRESOS OPERACIONALES -Sin Contraprestación		3,075,121,680	2,315,262,255	4,976,587,233	5,578,124,384	5,163,301,925	5,651,308,207	5,870,461,207	6,519,692,237	6,983,116,600	7,150,904,620	2,568,311,092	2,992,811,101
EXCEDENTE OPERACIONAL		-657,336,038	219,161,348	401,988,925	403,382,570	-486,381,001	-260,213,670	-458,246,655	-59,658,785	135,275,454	14,571,079	35,285,000	-175,123,565
EXCEDENTE DEL EJERCICIO		281,328,994	378,120,214	603,682,701	555,169,525	-405,207,350	-237,693,159	-413,852,343	3,621,274	191,303,987	131,731,032	103,286,952	-137,476,740
INDICES													
MARGEN DE SOLVENCIA (Activo Corriente / Pasivo Corriente)		2.44	3.96	9.89	13.10	8.01	8.80	13.67	4.38	11.34	9.80	29.69	6.22
RAZON DE SOLIDEZ (Act.Total / Pas.Total)		4.40	5.93	11.29	14.89	6.22	11.87	11.24	6.45	9.77	10.02	13.44	7.87
CAPITAL DE TRABAJO NETO (Activo Corriente - Pasivo Corriente)		447,536,865	627,503,357	1,167,736,130	1,677,094,569	1,404,056,584	1,017,780,641	691,343,464	697,415,873	904,644,219	1,004,369,171	955,849,841	870,804,749
MARGEN DE RENTABILIDAD OPERACIONAL (Excedente Operación/ Ing. Opera)		-0.21	0.09	0.08	0.07	-0.09	-0.05	-0.08	-0.01	0.02	0.002	0.014	-0.059
MARGEN DE RENTABILIDAD NETA (Excedente del Ejerc./ Ing. Opera)		0.09	0.16	0.12	0.10	-0.08	-0.04	-0.07	0.001	0.027	0.018	0.040	-0.046

MARGEN DE SOLVENCIA
 Es la capacidad que el ICBF tiene para atender sus obligaciones de pago a corto plazo, mediante la conversión de activos en dinero, para el mes de mayo de 2022 el Instituto cuenta con \$6.22 (para mayo de 2021 fue de \$29.69) por cada peso que adeuda a corto plazo. La variación de este indicador para el mes de mayo de 2022 obedece al incremento del Activo Corriente por \$48,436,963, que corresponde principalmente al incremento de los recursos de la CUN por \$69,218,041 (de \$627,117,191 en el mes de mayo de 2021 a \$696,335,231 a mayo de 2022), a la disminución de Transferencias por cobrar a la SNR por \$-69,528,044 (de \$101,021,450 en el mes de mayo de 2021 a \$31,493,406 a mayo de 2022) y al incremento de los Beneficios a los Empleados por \$130,205,233 (de \$26,257,315 en el mes de mayo de 2021 a \$156,462,548 a mayo de 2022) por causación de beneficios en el año 2022.

RAZON DE SOLIDEZ
 Es la capacidad que el ICBF tiene para atender sus obligaciones, con el respaldo de sus activos. Para el mes de mayo de 2022, el Instituto cuenta con \$7.87 por cada peso que adeuda (para mayo de 2021 fue de \$13.44). La variación de este indicador, obedece al incremento del margen de solvencia y la disminución de Otros activos por valor de \$20,049,524, variación reflejada principalmente en la disminución de los derechos en fideicomiso por valor de \$20,700,780.

CAPITAL DE TRABAJO NETO
 Permite determinar con cuantos recursos cuenta el ICBF para operar si se pagan los pasivos a corto plazo, en el último año el Capital de Trabajo disminuyó en \$85,045,092 (de \$955,849,841 en el mes de mayo de 2021 a \$870,804,749 a mayo de 2022), la variación corresponde principalmente al incremento de los recursos de la CUN por \$69,218,041, a la disminución de Transferencias por cobrar a la SNR por \$69,528,044 y al incremento de los Beneficios a los Empleados por \$130,205,233.

MARGEN DE RENTABILIDAD OPERACIONAL
 Mide el beneficio operativo obtenido en la actividad por cada unidad monetaria de ingreso, para el mes de mayo de 2022 el margen fue de -0.059 (para mayo de 2021 el margen fue de 0.014). Este margen aumentó debido a que con corte a mayo de 2022, los ingresos fiscales aumentaron en \$126,587,145, los ingresos interinstitucionales aumentaron en \$275,613,121, las transferencias aumentaron en \$1,222,429, mientras que el Gasto Público Social por gastos generales y asignación de bienes y servicios presentó un incremento de \$371,297,267 y los Gastos de administración y operación reflejaron un incremento de \$252,638,315.

MARGEN DE RENTABILIDAD NETA
 Representa el porcentaje de los ingresos totales y mide el beneficio neto obtenido en la actividad del ICBF por cada unidad monetaria de ingreso, para el mes de mayo de 2022 el margen fue de -0.046 (para mayo de 2021 el margen fue de 0.040). La variación de este margen se debió a la variación del Margen de Rentabilidad Operacional y porque en el año 2022 se han registrado Devoluciones y Descuentos Ingresos Fiscales por mayor valor \$14,371,068 (a mayo de 2021 por un valor de \$300,754 y a mayo de 2022 por un valor de \$14,671,822), las cuales corresponden principalmente a devolución de aportes a cooperativas.


 IVON JOHANNA AREVALO SOLEDAD
 C.C. 35.252.653
 Coordinadora Grupo de Contabilidad
 T.P. No. 147.249-T



República de Colombia
 Instituto Colombiano de Bienestar Familiar
 Cecilia De la Fuente de Lleras
 Dirección Financiera
 Grupo de Contabilidad
ESTADO DE SITUACIÓN FINANCIERA
 a 31 de mayo de 2022 - 31 de mayo de 2021
 (Cifras en Pesos)



El futuro
es de todos

Gobierno
de Colombia

Código	ACTIVO	Nota	AÑO 2022	AÑO 2021	Código	PASIVO	Nota	AÑO 2022	AÑO 2021
	CORRIENTE		1,037,607,706,714	989,170,743,573		CORRIENTE		166,802,958,172	33,320,902,803
11	Efectivo Y Equivalentes Al Efectivo	(1)	63,893,854,748	87,121,638,736	24	Cuentas por Pagar	(9)	10,041,549,011	7,020,368,380
12	Inversiones E Instrumentos Derivados	(2)	2,525,236,623	2,711,997,619	25	Beneficios A Los Empleados	(10)	156,462,547,896	26,257,314,631
13	Cuentas Por Cobrar	(3)	35,409,194,486	106,567,378,608	29	Otros Pasivos	(12)	298,861,265	43,219,792
14	Prestamos Por Cobrar	(4)	25,395,736	41,880,244					
15	Inventarios	(5)	23,769,690,493	20,068,422,229					
19	Otros Activos	(8)	911,984,334,628	772,659,426,137					
	NO CORRIENTE		1,279,696,297,410	1,305,147,975,898		NO CORRIENTE		127,799,884,074	137,420,007,962
12	Inversiones E Instrumentos Derivados	(2)	0	0	27	Provisiones	(11)	127,792,329,474	137,412,453,362
13	Cuentas Por Cobrar	(3)	6,946,180,850	8,758,680,464	29	Otros Pasivos	(12)	7,554,600	7,554,600
14	Prestamos Por Cobrar	(4)	0	0					
16	Propiedades, Planta Y Equipo	(6)	1,197,565,636,117	1,201,976,553,560					
17	Bienes De Uso Público E Históricos Y Culturales	(7)	11,748,017,178	10,926,754,178					
19	Otros Activos	(8)	63,436,463,265	83,485,987,696					
	TOTAL ACTIVO		2,317,304,004,124	2,294,318,719,471		PASIVO		294,602,842,246	170,740,910,765
	CUENTAS DE ORDEN DEUDORAS		0	0		PATRIMONIO		2,022,701,161,878	2,123,577,808,706
81	Activos Contingentes	(14)	939,930,832,778	1,407,261,182,313	31	Patrimonio De Las Entidades De Gobierno	(13)	2,022,701,161,878	2,123,577,808,706
83	Deudoras De Control	(15)	221,454,541,911	159,141,467,144					
89	Deudoras Por Contra (Cr)		-1,161,385,374,689	-1,566,402,649,457					
	TOTAL PASIVO Y PATRIMONIO		2,317,304,004,124	2,294,318,719,471		CUENTAS DE ORDEN ACREEDORAS		0	0
					91	Pasivos Contingentes	(16)	346,210,152,615	587,490,968,691
					93	Acreedoras De Control	(17)	78,500,943,615	35,855,802,702
					99	Acreedoras Por Contra (Db)		-424,711,096,230	-623,346,771,393

TARSICIO ANDRES OSORIO RODRÍGUEZ
 C.C. 94.501.814
 Director Financiero (E)

LINA MARÍA ARBELÁEZ ARBELÁEZ
 C.C. 31.539.836
 Directora General

IVON JOHANNA AREVALO SOLEDAD
 C.C. 35.252.653
 Coordinadora Grupo de Contabilidad
 T.P. No. 147.249-T



República de Colombia
Instituto Colombiano de Bienestar Familiar
 Cecilia De la Fuente de Lleras
 Dirección Financiera
 Grupo de Contabilidad
ESTADO DE SITUACIÓN FINANCIERA
a 31 de mayo de 2022 - 31 de mayo de 2021
 (Cifras en Pesos)



El futuro es de todos

Gobierno de Colombia

Código	ACTIVO	Nota	AÑO 2022	AÑO 2021	Código	PASIVO	Nota	AÑO 2022	AÑO 2021
	CORRIENTE		1,037,607,706,714	989,170,743,573		CORRIENTE		166,802,958,172	33,320,902,803
11	Efectivo Y Equivalentes Al Efectivo	(1)	63,893,854,748	87,121,638,736	24	Cuentas Por Pagar	(9)	10,041,549,011	7,020,368,380
1105	Caja		31,270,897	41,805,097	2401	Adquisición De Bienes Y Servicios Nacionales		1,614,368,301	1,736,370,017
1110	Depósitos en Instituciones Financieras		63,862,583,851	86,679,833,639	2407	Recursos A Favor De Terceros		909,464,834	986,419,440
1132	Efectivo De Uso Restringido		0	400,000,000	2424	Descuentos De Nomina		3,854,432,490	2,597,579,641
1133	Equivalentes al efectivo		0	0	2436	Retención En La Fuente E Impuesto De Timbre		1,627,614,975	1,559,936,715
12	Inversiones e Instrumentos Derivados	(2)	2,525,236,623	2,711,997,619	2440	Impuestos, Contribuciones Y Tasas		29,465,680	8,934,820
1221	Inversiones De Administración De Liquidez A Valor De Mercado (Valor Razonable) Con Cambios En El Resultado		454,153,886	376,934,546	2460	Créditos Judiciales		1,984,528,845	0
1224	Inversiones De Administración De Liquidez Al Costo		2,071,082,737	2,335,063,073	2490	Otras Cuentas Por Pagar		21,673,886	131,127,747
13	Cuentas por Cobrar	(3)	35,409,194,486	106,567,378,608	25	Beneficios A Los Empleados	(10)	156,462,547,896	26,257,314,631
1311	Contribuciones Tasas E Ingresos No Tributarios		16,656,417	394,786,480	2511	Beneficios A Los Empleados A Corto Plazo		155,795,001,958	25,478,631,444
1312	Aportes Sobre La Nómina		397,440	464,912	2514	Beneficios Posempleo - Pensiones		667,545,938	778,683,187
1337	Transferencias Por Cobrar		31,493,405,736	101,021,449,659	29	Otros Pasivos	(12)	298,861,265	43,219,792
1338	Sentencias, Laudos Arbitrales Y Conciliaciones Extrajudiciales A Favor De La Entidad		53,303,954	0	2910	Ingresos Recibidos Por Anticipado		298,861,265	43,219,792
1384	Otras Cuentas Por Cobrar		3,845,430,939	5,150,677,557		NO CORRIENTE		127,799,884,074	137,420,007,962
14	Préstamos por Cobrar	(4)	25,395,736	41,880,244	27	Provisiones	(11)	127,792,329,474	137,412,453,362
1415	Préstamos Concedidos		25,395,736	41,880,244	2701	Litigios Y Demandas		127,792,329,474	137,412,453,362
15	Inventarios	(5)	23,769,690,493	20,068,422,229	2790	Provisiones Diversas		0	0
1510	Mercancías En Existencia		14,342,410,496	13,196,530,533		PASIVO		294,602,842,246	170,740,910,765
1514	Materiales Y Suministros		3,351,535	141,552,935		PATRIMONIO		2,022,701,161,878	2,123,577,808,706
1530	En Poder De Terceros		10,380,893,079	7,195,698,119	31	Patrimonio De Las Entidades De Gobierno	(13)	2,022,701,161,878	2,123,577,808,706
1580	Deterioro Acumulado De Inventarios (Cr)		-956,964,617	-465,359,358	3105	Capital Fiscal		2,396,017,717,545	2,017,323,717,545
19	Otros Activos	(8)	911,984,334,628	772,659,426,137	3109	Resultados De Ejercicios Anteriores		-235,879,589,242	2,967,139,369
1905	Bienes y Servicios Pagados por Anticipado		3,407,356,708	0	3110	Resultados Del Ejercicio		-137,476,739,748	103,286,951,792
1906	Avances Y Anticipos Entregados		2,086,017,013	0	3151	Ganancias O Pérdidas Por Beneficios Posempleo		39,773,323	0
1908	Recursos Entregados En Administración		906,420,311,300	771,840,467,183		OTROS PASIVOS	(12)	7,554,600	7,554,600
1909	Depósitos Entregados En Garantía		70,649,607	818,958,954	2902	Recursos Recibidos En Administración		7,554,600	7,554,600
	NO CORRIENTE		1,279,696,297,410	1,305,147,975,898		PASIVO		294,602,842,246	170,740,910,765
12	Inversiones e Instrumentos Derivados	(2)	0	0		PATRIMONIO		2,022,701,161,878	2,123,577,808,706
1224	Inversiones De Administración De Liquidez Al Costo		355,275,616	375,099,232		PATRIMONIO		2,022,701,161,878	2,123,577,808,706
1280	Deterioro Acumulado De Inversiones (Cr)		-355,275,616	-375,099,232		PATRIMONIO		2,022,701,161,878	2,123,577,808,706
13	Cuentas por Cobrar	(3)	6,946,180,850	8,758,680,464		PATRIMONIO		2,022,701,161,878	2,123,577,808,706
1312	Aportes Sobre La Nómina		3,576,960	4,184,209		PATRIMONIO		2,022,701,161,878	2,123,577,808,706
1384	Otras Cuentas Por Cobrar		0	0		PATRIMONIO		2,022,701,161,878	2,123,577,808,706
1385	Cuentas Por Cobrar De Difícil Recaudo		27,748,708,779	40,164,914,175		PATRIMONIO		2,022,701,161,878	2,123,577,808,706
1386	Deterioro Acumulado De Cuentas Por Cobrar (Cr)		-20,806,104,889	-31,410,417,920		PATRIMONIO		2,022,701,161,878	2,123,577,808,706
14	Préstamos Por Cobrar	(4)	0	0		PATRIMONIO		2,022,701,161,878	2,123,577,808,706
1415	Préstamos Concedidos		331,242,934	363,184,241		PATRIMONIO		2,022,701,161,878	2,123,577,808,706
1480	Deterioro Acumulado De Préstamos Por Cobrar (Cr)		-331,242,934	-363,184,241		PATRIMONIO		2,022,701,161,878	2,123,577,808,706



República de Colombia
 Instituto Colombiano de Bienestar Familiar
 Cecilia De la Fuente de Lleras
 Dirección Financiera
 Grupo de Contabilidad



El futuro
es de todos

Gobierno
de Colombia

ESTADO DE SITUACIÓN FINANCIERA
 a 31 de mayo de 2022 - 31 de mayo de 2021
 (Cifras en Pesos)

Código	ACTIVO	Nota	AÑO 2022	AÑO 2021	Código	PASIVO	Nota	AÑO 2022	AÑO 2021
16	Propiedades, Planta Y Equipo	(6)	1,197,565,636,117	1,201,976,553,560					
1605	Terrenos		549,874,762,606	543,170,495,490					
1615	Construcciones En Curso		15,780,094,577	33,768,830,870					
1635	Bienes Muebles En Bodega		2,490,504,785	1,977,806,905					
1636	Propiedades, Planta Y Equipo En Mantenimiento		11,191,306	0					
1637	Propiedades, Planta Y Equipo No Explotados		88,068,166,401	76,400,920,308					
1640	Edificaciones		581,231,454,386	572,143,760,281					
1655	Maquinaria Y Equipo		9,238,702,502	8,463,133,167					
1660	Equipo Médico Y Científico		182,117,043	182,117,043					
1665	Muebles, Enseres Y Equipo De Oficina		2,943,735,020	2,429,126,999					
1670	Equipos De Comunicación Y Computación		17,675,005,801	17,506,633,123					
1675	Equipos De Transporte, Tracción Y Elevación		796,911,013	805,882,950					
1680	Equipos De Comedor, Cocina, Despensa Y Hotelería		287,376,656	209,139,656					
1681	Bienes De Arte Y Cultura		115,000,000	115,000,000					
1685	Depreciación Acumulada De Propiedades, Planta Y Equipo (Cr)		-70,634,675,614	-55,072,781,567					
1695	Deterioro Acumulado De Propiedades, Planta Y Equipo (Cr)		-494,710,365	-123,511,665					
17	Bienes De Uso Público E Históricos Y Culturales	(7)	11,748,017,178	10,926,754,178					
1715	Bienes Históricos Y Culturales		11,748,017,178	10,926,754,178					
19	Otros Activos	(8)	63,436,463,265	83,485,987,696					
1926	Derechos En Fideicomiso		58,741,966,674	79,442,746,622					
1970	Activos Intangibles		4,755,409,219	4,049,157,400					
1975	Amortización Acumulada De Activos Intangibles (Cr)		-60,912,628	-5,916,326					
	TOTAL ACTIVO		2,317,304,004,124	2,294,318,719,471		TOTAL PASIVO Y PATRIMONIO		2,317,304,004,124	2,294,318,719,471
	CUENTAS DE ORDEN DEUDORAS		0	0		CUENTAS DE ORDEN ACREEDORAS		0	0
81	Activos Contingentes	(14)	939,930,832,778	1,407,261,182,313	91	Pasivos Contingentes	(16)	346,210,152,615	587,490,968,691
8120	Litigios Y Mecanismos Alternativos De Solución De Conflictos		870,646,441,066	1,358,345,035,499	9120	Litigios Y Mecanismos Alternativos De Solución De Conflictos		343,288,124,433	584,887,162,207
8190	Otros Activos Contingentes		69,284,391,712	48,916,146,814	9190	Otros Pasivos Contingentes		2,922,028,182	2,603,806,484
83	Deudoras De Control	(15)	221,454,541,911	159,141,467,144	93	Acreedoras De Control	(17)	78,500,943,615	35,855,802,702
8306	Bienes Entregados En Custodia		0	0	9301	Bienes Y Derechos Recibidos En Garantía		112,050,605	112,050,605
8315	Bienes Y Derechos Retirados		124,815,519,482	111,418,546,718	9306	Bienes Recibidos En Custodia		184,764,354	234,680,332
8347	Bienes Entregados A Terceros		53,424,159,074	47,453,022,602	9308	Recursos Administrados En Nombre De Terceros		5,391,594,403	5,603,227,111
8355	Ejecución De Proyectos De Inversión		42,941,100,838	0	9355	Ejecución De Proyectos De Inversión		42,941,100,838	0
8361	Responsabilidades En Proceso		272,642,070	269,897,824	9390	Otras cuentas Acreedoras de Control		29,871,433,415	29,905,844,654
8390	Otras Cuentas Deudoras De Control		1,120,447	0	99	Acreedoras Por Contra (Db)		-424,711,096,230	-623,346,771,393
89	Deudoras Por Contra (Cr)		-1,161,385,374,689	-1,566,402,649,457	9903	Pasivos Contingentes Por Contra (Db)		-346,210,152,615	-587,490,968,691
8905	Activos Contingentes Por Contra (Cr)		-939,930,832,778	-1,407,261,182,313	9915	Acreedoras De Control Por Contra (Db)		-78,500,943,615	-35,855,802,702
8915	Deudoras De Control Por Contra (Cr)		-221,454,541,911	-159,141,467,144					

TARSICIO ANDRES OSORIO RODRÍGUEZ
 C.C. 94.501.814
 Director Financiero (E)

LINA MARÍA ARBELÁEZ ARBELÁEZ
 C.C. 31.539.836
 Directora General

IVON JOHANNA AREVALO SOLEDAD
 C.C. 35.252.653
 Coordinadora Grupo de Contabilidad
 T.P. No. 147.249-T



República de Colombia
Instituto Colombiano de Bienestar Familiar
Cecilia De la Fuente de Lleras
Dirección Financiera
Grupo de Contabilidad





El futuro
es de todos


Gobierno
de Colombia

ESTADO DE RESULTADOS
De enero 1 a mayo 31 de 2022 - enero 1 a mayo 31 de 2021
(Cifras en Pesos)

Código	Cuentas	Nota	AÑO 2022	AÑO 2021
ACTIVIDADES ORDINARIAS				
INGRESOS SIN CONTRAPRESTACIÓN			2,992,811,100,713	2,568,311,091,542
41	Ingresos Fiscales	(18)	1,002,950,577,054	876,363,432,108
44	Transferencias	(19)	58,663,426,264	51,619,895,658
47	Operaciones Interinstitucionales	(20)	1,907,407,595,286	1,631,794,474,466
48	Otros Ingresos	(21)	23,789,502,109	8,533,289,310
GASTOS OPERACIONALES			3,167,934,665,576	2,533,026,091,264
51	De Administración Y Operación	(22)	455,740,270,742	203,101,956,128
53	Deterioro, Depreciaciones, Amortizaciones Y Provisiones	(23)	37,475,658,248	41,394,103,090
54	Transferencias y Subvenciones	(29)	1,403,013,966	0
55	Gasto Público Social	(24)	2,595,907,380,481	2,224,610,113,237
57	Operaciones interinstitucionales	(25)	77,408,342,139	63,919,918,809
EXCEDENTE (DÉFICIT) OPERACIONAL			-175,123,564,863	35,285,000,278
INGRESOS CON CONTRAPRESTACIÓN			58,831,482,950	70,605,710,724
48	Otros Ingresos	(21)	58,831,482,950	70,605,710,724
GASTOS NO OPERACIONALES			21,184,657,835	2,603,759,210
58	Otros Gastos	(26)	21,184,657,835	2,603,759,210
EXCEDENTE (DÉFICIT) NO OPERACIONAL			37,646,825,115	68,001,951,514
EXCEDENTE (DEFICIT) DEL EJERCICIO			-137,476,739,748	103,286,951,792


LINA MARÍA ARBELÁEZ ARBELÁEZ
C.C. 31.539.836
Directora General


TARSICIO ANDRES OSORIO RODRÍGUEZ
C.C. 94.501.814
Director Financiero (E)


IVON JOHANNA AREVALO SOLEDAD
C.C. 35.252.653
Coordinadora Grupo de Contabilidad
T.P. No. 147.249-T



República de Colombia
Instituto Colombiano de Bienestar Familiar
Cecilia De la Fuente de Lleras



El futuro
es de todos

Gobierno
de Colombia

Dirección Financiera

Grupo de Contabilidad

ESTADO DE RESULTADOS

De enero 1 a mayo 31 de 2022 - enero 1 a mayo 31 de 2021

(Cifras en Pesos)

Código	Cuentas	Nota	AÑO 2022	AÑO 2021
	ACTIVIDADES ORDINARIAS			
	INGRESOS SIN CONTRAPRESTACIÓN		2,992,811,100,713	2,568,311,091,542
41	Ingresos Fiscales	(18)	1,002,950,577,054	876,363,432,108
4110	No Tributarios		1,144,890,329	822,390,440
4114	Aportes Sobre la Nómina		1,001,809,324,225	875,541,041,668
4195	Devoluciones y Descuentos (DB)		-3,637,500	0
44	Transferencias	(19)	58,663,426,264	51,619,895,658
4428	Otras Transferencias		58,663,426,264	51,619,895,658
47	Operaciones Interinstitucionales	(20)	1,907,407,595,286	1,631,794,474,466
4705	Fondos Recibidos		1,906,752,100,707	1,631,537,345,601
4722	Operaciones sin Flujo de Efectivo		655,494,579	257,128,865
48	Otros Ingresos	(21)	23,789,502,109	8,533,289,310
4802	Financieros		20,556,263,887	7,327,646,330
4830	Reversión De Las Pérdidas Por Deterioro De Valor		3,233,238,222	1,205,642,980
	GASTOS OPERACIONALES		3,167,934,665,576	2,533,026,091,264
51	De Administración Y Operación	(22)	455,740,270,742	203,101,956,128
5101	Sueldos Y Salarios		134,580,273,537	124,500,092,953
5103	Contribuciones Efectivas		34,121,156,011	27,155,023,328
5104	Aportes Sobre La Nómina		2,283,010,700	2,113,921,140
5107	Prestaciones Sociales		145,606,754,461	12,029,975,527
5108	Gastos De Personal Diversos		2,959,750,692	275,420,547
5111	Generales		133,967,279,117	33,719,724,271
5120	Impuestos, Contribuciones Y Tasas		2,222,046,224	3,307,798,362
53	Deterioro, Depreciaciones, Amortizaciones Y Provisiones	(23)	37,475,658,248	41,394,103,090
5346	Deterioro De Inversiones		4,160	32,364,883
5350	Deterioro De Inventarios		0	67,022,375
5360	Depreciación De Propiedades, Planta Y Equipo		7,045,304,719	6,701,840,621
5366	Amortización De Activos Intangibles		30,135,902	2,772,960
5368	Provisión Litigios Y Demandas		30,400,213,467	34,590,102,251
54	Transferencias y Subvenciones		1,403,013,966	0
5423	Otras Transferencias		1,403,013,966	0
55	Gasto Público Social	(24)	2,595,907,380,481	2,224,610,113,237
5507	Desarrollo Comunitario y Bienestar Social		2,595,907,380,481	2,224,610,113,237
57	Operaciones Interinstitucionales	(25)	77,408,342,139	63,919,918,809
5720	Operaciones de Enlace		77,408,342,139	63,919,918,809
	EXCEDENTE (DÉFICIT) OPERACIONAL		-175,123,564,863	35,285,000,278
	INGRESOS CON CONTRAPRESTACIÓN		58,831,482,950	70,605,710,724
48	Otros Ingresos	(21)	58,831,482,950	70,605,710,724
4808	Ingresos Diversos		58,831,482,950	70,605,710,724
	GASTOS NO OPERACIONALES		21,184,657,835	2,603,759,210
58	Otros Gastos	(26)	21,184,657,835	2,603,759,210
5802	Comisiones		909,621,061	0
5804	Financieros		2,822,583,706	1,204,397,312
5890	Gastos Diversos		2,780,630,968	1,098,608,059
5893	Devoluciones y Descuentos Ingresos Fiscales		14,671,822,100	300,753,839
	EXCEDENTE (DÉFICIT) NO OPERACIONAL		37,646,825,115	68,001,951,514
	EXCEDENTE (DEFICIT) DEL EJERCICIO		-137,476,739,748	103,286,951,792

LINA MARÍA ARBELÁEZ ARBELÁEZ

C.C. 31.539.836
Directora General

TARSICIO ANDRES OSORIO RODRÍGUEZ

C.C. 94.501.814
Director Financiero (E)

IVON JOHANNA AREVALO SOLEDAD

C.C. 35.252.653
Coordinadora Grupo de Contabilidad
T.P. No. 147.249-T



República de Colombia
Instituto Colombiano de Bienestar Familiar
Cecilia De la Fuente de Lleras
Dirección Financiera
Grupo de Contabilidad



El futuro
es de todos

Gobierno
de Colombia

ESTADO DE CAMBIOS EN EL PATRIMONIO
a 31 de mayo de 2022 - 31 de mayo de 2021
(Cifras en Pesos)

Cuenta	3105	3109	3110	3151	Total
	Capital Fiscal	Resultados De Ejercicios Anteriores	Resultados Del Ejercicio	Ganancias O Perdidas Por Beneficios Posempleo	
Saldo a 1-Ene -2022	2,252,759,127,545	-220,732,596,005	131,731,031,817	39,773,323	2,163,797,336,680
Cambio en Políticas Contables					0
Saldo Reexpresado	2,252,759,127,545	-220,732,596,005	131,731,031,817	39,773,323	2,163,797,336,680
Traslado Resultado del ejercicio		131,731,031,817	-131,731,031,817		0
Diferencias de conversión		0			0
Corrección de errores de un periodo contable anterior		-3,619,435,054			-3,619,435,054
Excedente Financiero - CONPES	143,258,590,000	-143,258,590,000			0
Pérdidas y Ganancias netas no reconocidas en el estado de rendimiento financiero	143,258,590,000	-15,146,993,237	-131,731,031,817	0	-3,619,435,054
Ganancia Neta del Periodo			-137,476,739,748		-137,476,739,748
Saldo a 31-May-2022	2,396,017,717,545	-235,879,589,242	-137,476,739,748	39,773,323	2,022,701,161,878

Saldo a 1-Ene-2021	1,947,323,717,545	-98,699,651,212	191,303,986,994	0	2,039,928,053,327
Cambio en Políticas Contables					0
Saldo Reexpresado	1,947,323,717,545	-98,699,651,212	191,303,986,994	0	2,039,928,053,327
Corrección de errores de un periodo contable anterior		-19,637,196,413			-19,637,196,413
Diferencia de conversión		0		0	0
Traslado Resultado del ejercicio		191,303,986,994	-191,303,986,994	0	0
Excedente Financiero - CONPES	70,000,000,000	-70,000,000,000			0
Pérdidas y Ganancias netas no reconocidas en el estado de rendimiento financiero	70,000,000,000	101,666,790,581	-191,303,986,994	0	-19,637,196,413
Ganancia Neta del Periodo			103,286,951,792		103,286,951,792
Saldo a 31-May-2021	2,017,323,717,545	2,967,139,369	103,286,951,792	0	2,123,577,808,706

TARSICIO ANDRES OSORIO RODRÍGUEZ
C.C. 94.501.814
Director Financiero (E)

LINA MARIA ARBELÁEZ ARBELÁEZ
C.C. 31.539.836
Directora General

IVON JOHANNA AREVALO SOLEDAD
C.C. 35.252.653
Coordinadora Grupo de Contabilidad
T.P. No. 147.249-T