



ITEM	AÑO	Dic - 12	Dic - 13	Dic - 14	Dic - 15	Dic - 16	Dic - 17	Dic - 18	Dic - 19	Dic - 20	Dic - 21	Oct - 21	Oct - 22
ACTIVO CORRIENTE		758,289,634	839,841,428	1,299,036,981	1,815,718,345	1,604,276,559	1,148,264,595	745,903,555	903,540,116	992,160,470	1,118,486,663	1,018,906,426	1,073,242,770
PASIVO CORRIENTE		310,752,769	212,338,071	131,300,851	138,623,776	200,219,975	130,483,954	54,560,091	206,124,243	87,516,252	114,117,492	48,883,397	80,060,531
ACTIVO TOTAL		1,561,370,035	1,643,524,930	2,274,132,914	2,935,823,542	2,782,048,084	2,552,099,374	1,999,513,013	2,156,687,540	2,272,586,579	2,403,553,763	2,313,575,399	2,318,901,773
PASIVO TOTAL		354,631,382	277,348,879	201,404,002	197,213,582	447,249,759	214,943,940	177,866,995	334,267,513	232,658,526	239,756,427	179,550,984	219,947,524
INGRESOS OPERACIONALES -Sin Contraprestación		3,075,121,880	2,315,262,255	4,976,587,233	5,578,124,384	5,163,301,925	5,651,308,207	5,870,461,207	6,519,692,237	6,983,116,600	7,150,904,620	5,745,969,807	6,678,705,827
EXCEDENTE OPERACIONAL		-657,336,038	219,161,348	401,988,925	403,382,570	-486,381,001	-260,213,670	-458,246,655	-59,658,785	135,275,454	14,571,079	4,114,327	-97,851,234
EXCEDENTE DEL EJERCICIO		281,328,994	378,120,214	603,682,701	555,169,525	-405,207,350	-237,693,159	-413,852,343	3,621,274	191,303,987	131,731,032	117,782,189	-53,979,212
INDICES													
MARGEN DE SOLVENCIA (Activo Corriente / Pasivo Corriente)		2.44	3.96	9.89	13.10	8.01	8.80	13.67	4.38	11.34	9.80	20.84	13.41
RAZON DE SOLIDEZ (Act.Total / Pas.Total)		4.40	5.93	11.29	14.89	6.22	11.87	11.24	6.45	9.77	10.02	12.89	10.54
CAPITAL DE TRABAJO NETO (Activo Corriente - Pasivo Corriente)		447,536,865	627,503,357	1,167,736,130	1,677,094,569	1,404,056,584	1,017,780,641	691,343,464	697,415,873	904,644,219	1,004,369,171	970,023,029	993,182,239
MARGEN DE RENTABILIDAD OPERACIONAL (Excedente Operación/ Ing. Opera)		-0.21	0.09	0.08	0.07	-0.09	-0.05	-0.08	-0.01	0.02	0.002	0.0007	-0.015
MARGEN DE RENTABILIDAD NETA (Excedente del Ejerc./ Ing. Opera)		0.09	0.16	0.12	0.10	-0.08	-0.04	-0.07	0.001	0.027	0.018	0.020	-0.008

MARGEN DE SOLVENCIA

Es la capacidad que el ICBF tiene para atender sus obligaciones de pago a corto plazo, mediante la conversión de activos en dinero, para el mes de octubre de 2022 el Instituto cuenta con \$13.41 (para octubre de 2021 fue de \$20.84) por cada peso que adeuda a corto plazo. La variación de este indicador para el mes de octubre de 2022 obedece al incremento del Pasivo Corriente por \$31,177,133, que corresponde principalmente al incremento de los Beneficios a los Empleados por \$30,335,662 (de \$38,374,640 en el mes de octubre de 2021 a \$68,710,302 octubre de 2022) por causación de prestaciones en el año 2022, a la variación de los recursos de la CUN por \$3,396,337 (de \$759,863,588 en el mes de octubre de 2021 a \$763,259,925 a octubre de 2022) y a la disminución de Transferencias por cobrar a la SNR por \$-17,582,173 (de \$41,115,113 en el mes de octubre de 2021 a \$23,532,940 a octubre de 2022).

RAZON DE SOLIDEZ

Es la capacidad que el ICBF tiene para atender sus obligaciones, con el respaldo de sus activos. Para el mes de octubre de 2022, el Instituto cuenta con \$10.54 por cada peso que adeuda (para octubre de 2021 fue de \$12.89). La variación de este indicador, obedece a la disminución del margen de solvencia, la disminución de Propiedades, Planta y Equipo por valor de \$-53,387,698 generados por la baja de construcciones en terreno de terceros y bienes invadidos, en la legalización de convenios con FINDETER y Otros activos por valor de \$6,333,697, variación reflejada principalmente en la disminución de los derechos en fideicomiso por valor de \$5,184,633.

CAPITAL DE TRABAJO NETO


Permite determinar con cuantos recursos cuenta el ICBF para operar si se pagan los pasivos a corto plazo, en el último año el Capital de Trabajo aumentó en \$23,159,210 (de \$970,023,029 en el mes de octubre de 2021 a \$993,182,239 a octubre de 2022), la variación corresponde principalmente a la variación de los recursos de la CUN por \$3,396,337, a la disminución de Transferencias por cobrar a la SNR por \$-17,582,173 y al incremento de los Beneficios a los Empleados por \$31,177,133.

MARGEN DE RENTABILIDAD OPERACIONAL

Mide el beneficio operativo obtenido en la actividad por cada unidad monetaria de ingreso, para el mes de octubre de 2022 el margen fue de -0.015(para octubre de 2021 el margen fue de 0.0007). Este margen disminuyó debido a que con corte a octubre de 2022, los ingresos fiscales aumentaron en \$337,208,369, los ingresos interinstitucionales aumentaron en \$553,489,956, las transferencias aumentaron en \$6,993,750, mientras que el Gasto Publico Social por gastos generales y asignación de bienes y servicios presentó un incremento de \$870,267,966 y los Gastos de administración y operación reflejaron un incremento de \$183,797,107.

MARGEN DE RENTABILIDAD NETA

Representa el porcentaje de los ingresos totales y mide el beneficio neto obtenido en la actividad del ICBF por cada unidad monetaria de ingreso, para el mes de octubre de 2022 el margen fue de -0.008 (para octubre de 2021 el margen fue de 0.020). La variación de este margen se debió a la variación del Margen de Rentabilidad Operacional y porque en el año 2022 se han registrado recuperaciones por menor valor \$-33,087,294 (a octubre de 2021 por un valor de \$128,736,198 y a octubre de 2022 por un valor de \$95,648,904) y Devoluciones y Descuentos Ingresos Fiscales por mayor valor \$20,542,093 (a octubre de 2021 por un valor de \$1,441,841 y a octubre de 2022 por un valor de \$21,983,934), las cuales corresponden principalmente a devolución de aportes a cooperativas.


 ALBA PATRICIA CASTELLANOS RAMÍREZ
 C.C. 52.049.204
 Coordinadora Grupo de Contabilidad
 T.P. No. 103.217-T



Instituto Colombiano de Bienestar Familiar
Cecilia De la Fuente de Lleras
Dirección Financiera
Grupo de Contabilidad



GOBIERNO DE COLOMBIA

ESTADO DE SITUACIÓN FINANCIERA
a 31 de octubre de 2022 - 31 de octubre de 2021
(Cifras en Pesos)

Código	ACTIVO	Nota	AÑO 2022	AÑO 2021	Código	PASIVO	Nota	AÑO 2022	AÑO 2021
	CORRIENTE		1,073,242,769,741	1,018,906,426,101		CORRIENTE		80,060,530,578	48,883,397,325
11	Efectivo Y Equivalentes Al Efectivo	(1)	58,366,734,352	59,636,589,819	24	Cuentas por Pagar	(9)	10,672,044,385	9,716,551,742
12	Inversiones E Instrumentos Derivados	(2)	2,410,510,458	2,739,909,679	25	Beneficios A Los Empleados	(10)	69,346,048,401	39,124,407,791
13	Cuentas Por Cobrar	(3)	28,012,310,431	47,567,867,129	29	Otros Pasivos	(12)	42,437,792	42,437,792
14	Prestamos Por Cobrar	(4)	27,264,189	31,896,859					
15	Inventarios	(5)	24,566,026,450	19,903,395,668		NO CORRIENTE		139,886,993,642	130,667,586,308
19	Otros Activos	(8)	959,859,923,861	889,026,766,947	27	Provisiones	(11)	139,879,439,042	130,660,031,708
	NO CORRIENTE		1,245,659,003,340	1,294,668,972,830	29	Otros Pasivos	(12)	7,554,600	7,554,600
12	Inversiones E Instrumentos Derivados	(2)	0	0		PASIVO		219,947,524,220	179,550,983,633
13	Cuentas Por Cobrar	(3)	6,783,707,718	8,739,676,163					
14	Prestamos Por Cobrar	(4)	0	0		PATRIMONIO		2,098,954,248,861	2,134,024,415,298
16	Propiedades, Planta Y Equipo	(6)	1,161,771,017,592	1,215,158,715,272	31	Patrimonio De Las Entidades De Gobierno	(13)	2,098,954,248,861	2,134,024,415,298
17	Bienes De Uso Público E Históricos Y Culturales	(7)	11,748,017,178	11,748,017,178		TOTAL PASIVO Y PATRIMONIO		2,318,901,773,081	2,313,575,398,931
19	Otros Activos	(8)	65,356,260,852	59,022,564,217					
	TOTAL ACTIVO		2,318,901,773,081	2,313,575,398,931		CUENTAS DE ORDEN ACREEDORAS		0	0
	CUENTAS DE ORDEN DEUDORAS		0	0	91	Pasivos Contingentes	(16)	372,326,013,548	603,470,471,525
81	Activos Contingentes	(14)	952,790,478,211	991,163,202,399	93	Acreedoras De Control	(17)	107,259,949,426	36,018,347,644
83	Deudoras De Control	(15)	275,358,048,895	165,713,451,008	99	Acreedoras Por Contra (Db)		-479,585,962,974	-639,488,819,169
89	Deudoras Por Contra (Cr)		-1,228,148,527,106	-1,156,876,653,407					

Concepción Baracaldo Aldana

CONCEPCIÓN BARACALDO ALDANA
C.C. 35.401.118
Directora General

Nelson Enrique Molano Rozo

NELSON ENRIQUE MOLANO ROZO
C.C. 79.280.471
Director Financiero

Alba Patricia Castellanos Ramírez

ALBA PATRICIA CASTELLANOS RAMÍREZ
C.C. 52.049.204
Coordinadora Grupo de Contabilidad
T.P. No. 103.217-T



Instituto Colombiano de Bienestar Familiar
Cecilia De la Fuente de Lleras
Dirección Financiera
Grupo de Contabilidad
ESTADO DE SITUACIÓN FINANCIERA
a 31 de octubre de 2022 - 31 de octubre de 2021
(Cifras en Pesos)



GOBIERNO DE COLOMBIA

Código	ACTIVO	Nota	AÑO 2022	AÑO 2021	Código	PASIVO	Nota	AÑO 2022	AÑO 2021
	CORRIENTE		1,073,242,769,741	1,018,906,426,101		CORRIENTE		80,060,530,578	48,883,397,325
11	Efectivo Y Equivalentes Al Efectivo	(1)	58,366,734,352	59,636,589,819	24	Cuentas Por Pagar	(9)	10,672,044,385	9,716,551,742
1105	Caja		23,604,897	42,605,097	2401	Adquisición De Bienes Y Servicios Nacionales		157,266,988	1,455,492,929
1110	Depósitos en Instituciones Financieras		58,343,129,455	59,193,984,722	2407	Recursos A Favor De Terceros		1,161,340,524	1,144,856,546
1132	Efectivo De Uso Restringido		0	400,000,000	2424	Descuentos De Nomina		3,061,379,583	5,227,029,854
1133	Equivalentes al efectivo		0	0	2436	Retención En La Fuente E Impuesto De Timbre		2,281,670,806	1,815,089,397
12	Inversiones e Instrumentos Derivados	(2)	2,410,510,458	2,739,909,679	2440	Impuestos, Contribuciones Y Tasas		21,957	0
1221	Inversiones De Administración De Liquidez A Valor De Mercado (Valor Razonable) Con Cambios En El Resultado		339,427,721	404,846,606	2460	Créditos Judiciales		3,704,641,964	0
1224	Inversiones De Administración De Liquidez Al Costo		2,071,082,737	2,335,063,073	2490	Otras Cuentas Por Pagar		305,722,563	74,083,016
13	Cuentas por Cobrar	(3)	28,012,310,431	47,567,867,129	25	Beneficios A Los Empleados	(10)	69,346,048,401	39,124,407,791
1311	Contribuciones Tasas E Ingresos No Tributarios		372,468,545	257,799,961	2511	Beneficios A Los Empleados A Corto Plazo		68,710,302,463	38,374,640,523
1312	Aportes Sobre La Nómina		1,218,196	1,087,004	2514	Beneficios Posempleo - Pensiones		635,745,938	749,767,268
1337	Transferencias Por Cobrar		23,532,940,333	41,115,113,410					
1338	Sentencias, Laudos Arbitrales Y Conciliaciones Extrajudiciales A Favor De La Entidad		45,618,538	38,768,016	29	Otros Pasivos	(12)	42,437,792	42,437,792
1384	Otras Cuentas Por Cobrar		4,060,064,819	6,155,098,738	2910	Ingresos Recibidos Por Anticipado		42,437,792	42,437,792
14	Préstamos por Cobrar	(4)	27,264,189	31,896,859		NO CORRIENTE		139,886,993,642	130,667,586,308
1415	Préstamos Concedidos		27,264,189	31,896,859	27	Provisiones	(11)	139,879,439,042	130,660,031,708
15	Inventarios	(5)	24,566,026,450	19,903,395,668	2701	Litigios Y Demandas		139,879,439,042	130,645,152,140
1510	Mercancías En Existencia		15,012,051,953	13,042,150,534	2790	Provisiones Diversas		0	14,879,568
1514	Materiales Y Suministros		3,351,535	154,525,861					
1530	En Poder De Terceros		10,531,328,079	7,137,763,831					
1580	Deterioro Acumulado De Inventarios (Cr)		-980,705,117	-431,044,558					
19	Otros Activos	(8)	959,859,923,861	889,026,766,947					
1905	Bienes y Servicios Pagados por Anticipado		2,360,764,357	65,592,000	29	Otros Pasivos	(12)	7,554,600	7,554,600
1906	Avances Y Anticipos Entregados		0	361,311,415	2902	Recursos Recibidos En Administración		7,554,600	7,554,600
1908	Recursos Entregados En Administración		957,456,609,100	887,780,904,578					
1909	Depósitos Entregados En Garantía		42,550,404	818,958,954					
	NO CORRIENTE		1,244,659,003,340	1,294,668,972,830		PASIVO		219,947,524,220	179,550,983,633
12	Inversiones e Instrumentos Derivados	(2)	0	0		PATRIMONIO		2,098,954,248,861	2,134,024,415,298
1224	Inversiones De Administración De Liquidez Al Costo		355,275,616	375,099,232	31	Patrimonio De Las Entidades De Gobierno	(13)	2,098,954,248,861	2,134,024,415,298
1280	Deterioro Acumulado De Inversiones (Cr)		-355,275,616	-375,099,232	3105	Capital Fiscal		2,396,017,717,545	2,017,323,717,545
13	Cuentas por Cobrar	(3)	6,783,707,718	8,739,676,163	3109	Resultados De Ejercicios Anteriores		-243,124,030,503	-1,081,491,575
1312	Aportes Sobre La Nómina		10,963,762	9,783,039	3110	Resultados Del Ejercicio		-53,979,211,504	117,782,189,328
1384	Otras Cuentas Por Cobrar		0	0	3151	Ganancias O Perdidas Por Beneficios Posempleo		39,773,323	0
1385	Cuentas Por Cobrar De Difícil Recaudo		26,608,792,355	29,829,372,169					
1386	Deterioro Acumulado De Cuentas Por Cobrar (Cr)		-19,836,048,399	-21,099,479,045					
14	Préstamos Por Cobrar	(4)	0	0					
1415	Préstamos Concedidos		316,679,044	331,312,741					
1480	Deterioro Acumulado De Préstamos Por Cobrar (Cr)		-316,679,044	-331,312,741					



Instituto Colombiano de Bienestar Familiar
Cecilia De la Fuente de Lleras
Dirección Financiera
Grupo de Contabilidad



GOBIERNO DE COLOMBIA

ESTADO DE SITUACIÓN FINANCIERA
a 31 de octubre de 2022 - 31 de octubre de 2021
(Cifras en Pesos)

Código	ACTIVO	Nota	AÑO 2022	AÑO 2021	Código	PASIVO	Nota	AÑO 2022	AÑO 2021
16	Propiedades, Planta Y Equipo	(6)	1,161,771,017,592	1,215,158,715,272					
1605	Terrenos		545,855,241,006	542,259,651,990					
1615	Construcciones En Curso		17,003,286,060	22,010,090,976					
1635	Bienes Muebles En Bodega		1,169,827,048	1,394,585,136					
1636	Propiedades, Planta Y Equipo En Mantenimiento		83,839,925	11,191,306					
1637	Propiedades, Planta Y Equipo No Explotados		67,980,211,044	93,398,411,532					
1640	Edificaciones		574,824,921,085	586,898,577,264					
1655	Maquinaria Y Equipo		10,093,327,573	9,123,631,387					
1660	Equipo Médico Y Científico		182,117,043	182,117,043					
1665	Muebles, Enseres Y Equipo De Oficina		2,974,635,970	2,482,450,271					
1670	Equipos De Comunicación Y Computación		17,221,505,756	18,049,341,496					
1675	Equipos De Transporte, Tracción Y Elevación		705,059,337	807,437,331					
1680	Equipos De Comedor, Cocina, Despensa Y Hotelería		287,376,656	287,376,656					
1681	Bienes De Arte Y Cultura		115,000,000	115,000,000					
1685	Depreciación Acumulada De Propiedades, Planta Y Equipo (Cr)		-76,174,545,672	-61,737,635,451					
1695	Deterioro Acumulado De Propiedades, Planta Y Equipo (Cr)		-550,785,239	-123,511,665					
17	Bienes De Uso Público E Históricos Y Culturales	(7)	11,748,017,178	11,748,017,178					
1715	Bienes Históricos Y Culturales		11,748,017,178	11,748,017,178					
19	Otros Activos	(8)	65,356,260,852	59,022,564,217					
1926	Derechos En Fideicomiso		59,517,282,162	54,332,648,763					
1970	Activos Intangibles		5,930,027,220	4,708,637,819					
1975	Amortización Acumulada De Activos Intangibles (Cr)		-91,048,530	-18,722,365					
	TOTAL ACTIVO		2,318,901,773,081	2,313,575,398,931		TOTAL PASIVO Y PATRIMONIO		2,318,901,773,081	2,313,575,398,931
	CUENTAS DE ORDEN DEUDORAS		0	0		CUENTAS DE ORDEN ACREEDORAS		0	0
81	Activos Contingentes	(14)	952,790,478,211	991,163,202,399	91	Pasivos Contingentes	(16)	372,326,013,548	603,470,471,525
8120	Litigios Y Mecanismos Alternativos De Solución De Conflictos		895,538,962,657	939,485,873,634	9120	Litigios Y Mecanismos Alternativos De Solución De Conflictos		368,151,318,028	600,697,143,003
8190	Otros Activos Contingentes		57,251,515,554	51,677,328,765	9190	Otros Pasivos Contingentes		4,174,695,520	2,773,328,522
83	Deudoras De Control	(15)	275,358,048,895	165,713,451,008	93	Acreedoras De Control	(17)	107,259,949,426	36,018,347,644
8306	Bienes Entregados En Custodia		2,165,689,640	0	9301	Bienes Y Derechos Recibidos En Garantía		112,050,605	112,050,605
8315	Bienes Y Derechos Retirados		115,951,845,327	116,287,988,949	9306	Bienes Recibidos En Custodia		178,126,452	194,396,174
8347	Bienes Entregados A Terceros		59,923,210,353	49,154,443,788	9308	Recursos Administrados En Nombre De Terceros		5,391,594,403	5,806,056,211
8355	Ejecución De Proyectos De Inversión		71,837,808,690	0	9355	Ejecución De Proyectos De Inversión		71,706,744,551	0
8361	Responsabilidades En Proceso		274,981,157	269,897,824	9390	Otras cuentas Acreedoras de Control		29,871,433,415	29,905,844,654
8390	Otras Cuentas Deudoras De Control		25,204,513,728	1,120,447	99	Acreedoras Por Contra (Db)		-478,585,962,974	-639,488,819,169
89	Deudoras Por Contra (Cr)		-1,228,148,527,106	-1,156,876,653,407	9905	Pasivos Contingentes Por Contra (Db)		-372,326,013,548	-603,470,471,525
8905	Activos Contingentes Por Contra (Cr)		-952,790,478,211	-991,163,202,399	9915	Acreedoras De Control Por Contra (Db)		-107,259,949,426	-36,018,347,644
8915	Deudoras De Control Por Contra (Cr)		-275,358,048,895	-165,713,451,008					

NELSON ENRIQUE MOLANO ROZO
C.C. 79.280.471
Director Financiero

CONCEPCIÓN BARACALDO ALDANA
C.C. 35.401.118
Directora General

ALBA PATRICIA CASTELLANOS RAMÍREZ
C.C. 52.049.204
Coordinadora Grupo de Contabilidad
T.P. No. -103.217-T




Instituto Colombiano de Bienestar Familiar
Cecilia De la Fuente de Lleras
Dirección Financiera
Grupo de Contabilidad





GOBIERNO DE COLOMBIA

ESTADO DE RESULTADOS
De enero 1 a octubre 31 de 2022 - enero 1 a octubre 31 de 2021
(Cifras en Pesos)

Código	Cuentas	Nota	AÑO 2022	AÑO 2021
ACTIVIDADES ORDINARIAS				
INGRESOS SIN CONTRAPRESTACIÓN			6,678,705,827,430	5,745,969,806,592
41	Ingresos Fiscales	(18)	2,334,700,650,355	1,997,492,281,841
44	Transferencias	(19)	120,033,358,824	107,331,287,343
47	Operaciones Interinstitucionales	(20)	4,165,590,245,890	3,612,100,289,596
48	Otros Ingresos	(21)	58,381,572,361	29,045,947,812
GASTOS OPERACIONALES			6,776,557,061,537	5,741,855,479,119
51	De Administración Y Operación	(22)	821,709,377,729	637,912,270,320
53	Deterioro, Depreciaciones, Amortizaciones Y Provisiones	(23)	69,311,146,617	83,256,838,842
54	Transferencias y Subvenciones	(29)	5,672,585,199	0
55	Gasto Público Social	(24)	5,704,751,054,533	4,834,483,088,248
57	Operaciones interinstitucionales	(25)	175,112,897,459	186,203,281,709
EXCEDENTE (DÉFICIT) OPERACIONAL			-97,851,234,107	4,114,327,473
INGRESOS CON CONTRAPRESTACIÓN			97,540,082,033	130,992,993,232
48	Otros Ingresos	(21)	97,540,082,033	130,992,993,232
GASTOS NO OPERACIONALES			53,668,059,430	17,325,131,377
58	Otros Gastos	(26)	53,668,059,430	17,325,131,377
EXCEDENTE (DÉFICIT) NO OPERACIONAL			43,872,022,603	113,667,861,855
EXCEDENTE (DEFICIT) DEL EJERCICIO			-53,979,211,504	117,782,189,328


CONCEPCIÓN BARACALDO ALDANA
C.C. 35.401.118
Directora General


NELSON ENRIQUE MOLANO ROZO
C.C. 79.280.471
Director Financiero


ALBA PATRICIA CASTELLANOS RAMÍREZ
C.C. 52.049.204
Coordinadora Grupo de Contabilidad
T.P. No. 103.217-T



Instituto Colombiano de Bienestar Familiar
Cecilia De la Fuente de Lleras
Dirección Financiera
Grupo de Contabilidad
ESTADO DE RESULTADOS



GOBIERNO DE COLOMBIA

De enero 1 a octubre 31 de 2022 - enero 1 a octubre 31 de 2021
(Cifras en Pesos)

Código	Cuentas	Nota	AÑO 2022	AÑO 2021
	ACTIVIDADES ORDINARIAS			
	INGRESOS SIN CONTRAPRESTACIÓN		6,678,705,827,430	5,745,969,806,592
41	Ingresos Fiscales	(18)	<u>2,334,700,650,355</u>	<u>1,997,492,281,841</u>
4110	No Tributarios		8,134,006,538	1,505,375,928
4114	Aportes Sobre la Nómina		2,327,030,572,165	1,996,004,612,313
4195	Devoluciones y Descuentos (DB)		-463,928,348	-17,706,400
44	Transferencias	(19)	<u>120,033,358,824</u>	<u>107,331,287,343</u>
4428	Otras Transferencias		120,033,358,824	107,331,287,343
47	Operaciones Interinstitucionales	(20)	<u>4,165,590,245,890</u>	<u>3,612,100,289,596</u>
4705	Fondos Recibidos		4,164,312,025,611	3,611,336,681,214
4720	Operaciones de Enlace		3,455,043	1,005,703
4722	Operaciones sin Flujo de Efectivo		1,274,765,236	762,602,679
48	Otros Ingresos	(21)	<u>58,381,572,361</u>	<u>29,045,947,812</u>
4802	Financieros		54,234,403,663	17,497,494,458
4806	Ajuste Por Diferencia En Cambio		44,021,209	0
4830	Reversión De Las Pérdidas Por Deterioro De Valor		4,103,147,489	11,548,453,354
	GASTOS OPERACIONALES		6,776,557,061,537	5,741,855,479,119
51	De Administración Y Operación	(22)	<u>821,709,377,729</u>	<u>637,912,270,320</u>
5101	Sueldos Y Salarios		264,801,473,892	254,338,504,663
5103	Contribuciones Efectivas		73,999,491,680	63,127,355,640
5104	Aportes Sobre La Nómina		6,080,398,400	5,537,376,040
5107	Prestaciones Sociales		127,413,942,145	91,511,596,891
5108	Gastos De Personal Diversos		7,289,314,305	3,500,713,877
5111	Generales		322,365,187,448	203,656,551,197
5120	Impuestos, Contribuciones Y Tasas		19,759,569,859	16,240,172,012
53	Deterioro, Depreciaciones, Amortizaciones Y Provisiones	(23)	<u>69,311,146,617</u>	<u>83,256,838,842</u>
5346	Deterioro De Inversiones		4,160	32,364,883
5349	Deterioro De Préstamos Por Cobrar		1,623,208	0
5350	Deterioro De Inventarios		23,740,500	0
5351	Deterioro De Propiedades, Planta Y Equipo		56,074,874	0
5360	Depreciación De Propiedades, Planta Y Equipo		13,898,615,675	13,610,181,751
5366	Amortización De Activos Intangibles		60,271,804	15,578,999
5368	Provisión Litigios Y Demandas		55,270,816,396	69,598,713,209
54	Transferencias y Subvenciones		<u>5,672,585,199</u>	<u>0</u>
5423	Otras Transferencias		5,672,585,199	0
55	Gasto Público Social	(24)	<u>5,704,751,054,533</u>	<u>4,834,483,088,248</u>
5507	Desarrollo Comunitario y Bienestar Social		5,704,751,054,533	4,834,483,088,248
57	Operaciones Interinstitucionales	(25)	<u>175,112,897,459</u>	<u>186,203,281,709</u>
5720	Operaciones de Enlace		175,112,897,459	186,203,281,709
	EXCEDENTE (DÉFICIT) OPERACIONAL		-97,851,234,107	4,114,327,473
	INGRESOS CON CONTRAPRESTACIÓN		97,540,082,033	130,992,993,232
48	Otros Ingresos	(21)	<u>97,540,082,033</u>	<u>130,992,993,232</u>
4808	Ingresos Diversos		97,540,082,033	130,992,993,232
	GASTOS NO OPERACIONALES		53,668,059,430	17,325,131,377
58	Otros Gastos	(26)	<u>53,668,059,430</u>	<u>17,325,131,377</u>
5802	Comisiones		918,308,435	15,373,120
5803	Ajuste Por Diferencia En Cambio		17,822,258	0
5804	Financieros		4,294,160,301	10,957,530,705
5890	Gastos Diversos		26,453,834,714	4,851,306,338
5893	Devoluciones y Descuentos Ingresos Fiscales		21,983,933,722	1,500,921,214
	EXCEDENTE (DÉFICIT) NO OPERACIONAL		43,872,022,603	113,667,861,855
	EXCEDENTE (DEFICIT) DEL EJERCICIO		-53,979,211,504	117,782,189,328

CONCEPCIÓN BARACALDO ALDANA

C.C. 35.401.118
Directora General

NELSON ENRIQUE MOLANO ROZO
C.C. 9.280.471
Director Financiero

ALBA PATRICIA CASTELLANOS RAMÍREZ
C.C. 52.049.204
Coordinadora Grupo de Contabilidad
T.P. No. 103.217-T



Instituto Colombiano de Bienestar Familiar
Cecilia De la Fuente de Lleras
Dirección Financiera
Grupo de Contabilidad





GOBIERNO DE COLOMBIA


ESTADO DE CAMBIOS EN EL PATRIMONIO
a 31 de octubre de 2022 - 31 de octubre de 2021
(Cifras en Pesos)

Cuenta	3105	3109	3110	3151	Total
	Capital Fiscal	Resultados De Ejercicios Anteriores	Resultados Del Ejercicio	Ganancias O Perdidas Por Beneficios Posempleo	
Saldo a 1-Ene -2022	2,252,759,127,545	-220,732,596,005	131,731,031,817	39,773,323	2,163,797,336,680
Cambio en Políticas Contables					0
Saldo Reexpresado	2,252,759,127,545	-220,732,596,005	131,731,031,817	39,773,323	2,163,797,336,680
Traslado Resultado del ejercicio		131,731,031,817	-131,731,031,817		0
Corrección de errores de un periodo contable anterior		-10,863,876,315			-10,863,876,315
Excedente Financiero - CONPES	143,258,590,000	-143,258,590,000			0
Pérdidas y Ganancias netas no reconocidas en el estado de rendimiento financiero	143,258,590,000	-22,391,434,498	-131,731,031,817	0	-10,863,876,315
Ganancia Neta del Periodo			-53,979,211,504		-53,979,211,504
Saldo a 31-Oct-2022	2,396,017,717,545	-243,124,030,503	-53,979,211,504	39,773,323	2,098,954,248,861

Saldo a 1-Ene-2021	1,947,323,717,545	-98,699,651,212	191,303,986,994	0	2,039,928,053,327
Cambio en Políticas Contables					0
Saldo Reexpresado	1,947,323,717,545	-98,699,651,212	191,303,986,994	0	2,039,928,053,327
Corrección de errores de un periodo contable anterior		-23,685,827,357			-23,685,827,357
Traslado Resultado del ejercicio		191,303,986,994	-191,303,986,994	0	0
Excedente Financiero - CONPES	70,000,000,000	-70,000,000,000			0
Pérdidas y Ganancias netas no reconocidas en el estado de rendimiento financiero	70,000,000,000	97,618,159,637	-191,303,986,994	0	-23,685,827,357
Ganancia Neta del Periodo			117,782,189,328		117,782,189,328
Saldo a 31-Oct-2021	2,017,323,717,545	-1,081,491,575	117,782,189,328	0	2,134,024,415,298


CONCEPCIÓN BARACALDO ALDANA
C.C. 35.401.118
Directora General


NELSON ENRIQUE MOLANO ROZO
C.C. 79.280.471
Director Financiero


ALBA PATRICIA CASTELLANOS RAMÍREZ
C.C. 52.049.204
Coordinadora Grupo de Contabilidad
T.P. No. 103.217-T