



ITEM	AÑO	Dic - 12	Dic - 13	Dic - 14	Dic - 15	Dic - 16	Dic - 17	Dic - 18	Dic - 19	Dic - 20	Dic - 21	Ago - 21	Ago - 22
ACTIVO CORRIENTE		758,289,634	839,841,428	1,299,036,981	1,815,718,345	1,604,276,559	1,148,264,595	745,903,555	903,540,116	992,160,470	1,118,486,663	1,060,395,223	1,033,613,088
PASIVO CORRIENTE		310,752,769	212,338,071	131,300,851	138,623,776	200,219,975	130,483,954	54,560,091	206,124,243	87,516,252	114,117,492	48,952,728	66,432,183
ACTIVO TOTAL		1,561,370,035	1,643,524,930	2,274,132,914	2,935,823,542	2,782,048,084	2,552,099,374	1,999,513,013	2,156,687,540	2,272,586,579	2,403,553,763	2,363,500,146	2,307,819,723
PASIVO TOTAL		354,631,382	277,348,879	201,404,002	197,213,582	447,249,759	214,943,940	177,866,995	334,267,513	232,658,526	239,756,427	189,991,286	204,223,196
INGRESOS OPERACIONALES -Sin Contraprestación		3,075,121,680	2,315,262,255	4,976,587,233	5,578,124,384	5,163,301,925	5,651,308,207	5,870,461,207	6,519,692,237	6,983,116,600	7,150,904,620	4,532,499,286	5,193,774,102
EXCEDENTE OPERACIONAL		-657,336,038	219,161,348	401,988,925	403,382,570	-486,381,001	-260,213,670	-458,246,655	-59,658,785	135,275,454	14,571,079	53,759,286	-105,663,702
EXCEDENTE DEL EJERCICIO		281,328,994	378,120,214	603,682,701	555,169,525	-405,207,350	-237,693,159	-413,852,343	3,621,274	191,303,987	131,731,032	153,669,322	-48,917,080
INDICES													
MARGEN DE SOLVENCIA (Activo Corriente / Pasivo Corriente)		2.44	3.96	9.89	13.10	8.01	8.80	13.67	4.38	11.34	9.80	21.66	15.56
RAZON DE SOLIDEZ (Act.Total / Pas.Total)		4.40	5.93	11.29	14.89	6.22	11.87	11.24	6.45	9.77	10.02	12.44	11.30
CAPITAL DE TRABAJO NETO (Activo Corriente - Pasivo Corriente)		447,536,865	627,503,357	1,167,736,130	1,677,094,569	1,404,056,584	1,017,780,641	691,343,464	697,415,873	904,644,219	1,004,369,171	1,011,442,495	967,180,904
MARGEN DE RENTABILIDAD OPERACIONAL (Excedente Operación/ Ing. Opera)		-0.21	0.09	0.08	0.07	-0.09	-0.05	-0.08	-0.01	0.02	0.002	0.0119	-0.020
MARGEN DE RENTABILIDAD NETA (Excedente del Ejerc./ Ing. Opera)		0.09	0.16	0.12	0.10	-0.08	-0.04	-0.07	0.001	0.027	0.018	0.034	-0.009

MARGEN DE SOLVENCIA

Es la capacidad que el ICBF tiene para atender sus obligaciones de pago a corto plazo, mediante la conversión de activos en dinero, para el mes de agosto de 2022 el Instituto cuenta con \$15.56 (para agosto de 2021 fue de \$21.66) por cada peso que adeuda a corto plazo. La variación de este indicador para el mes de agosto de 2022 obedece al incremento del Pasivo Corriente por \$17,479,455,654, que corresponde principalmente al incremento de los Beneficios a los Empleados por \$15,037,558 (de \$40,033,309 en el mes de agosto de 2021 a \$55,070,867 a agosto de 2022) por causación de prestaciones en el año 2022, a la variación de los recursos de la CUN por \$18,736,066 (de \$721,048,183 en el mes de agosto de 2021 a \$739,784,250 a agosto de 2022) y a la disminución de Transferencias por cobrar a la SNR por \$-70,074,004 (de \$92,661,124 en el mes de agosto de 2021 a \$22,587,120 a agosto de 2022).

RAZON DE SOLIDEZ

Es la capacidad que el ICBF tiene para atender sus obligaciones, con el respaldo de sus activos. Para el mes de agosto de 2022, el Instituto cuenta con \$11.30 por cada peso que adeuda (para agosto de 2021 fue de \$12.44). La variación de este indicador, obedece a la disminución del margen de solvencia, la disminución de Propiedades, Planta y Equipo por valor de \$-16,421,103 generados por la legalización de convenios con FINDETER y Otros activos por valor de \$-10,750,864, variación reflejada principalmente en la disminución de los derechos en feicomiso por valor de \$12,234,466.

CAPITAL DE TRABAJO NETO


Permite determinar con cuantos recursos cuenta el ICBF para operar si se pagan los pasivos a corto plazo, en el ultimo año el Capital de Trabajo disminuyó en \$-44,261,591 (de \$1,011,442,495 en el mes de agosto de 2021 a \$967,180,904 a agosto de 2022), la variación corresponde principalmente a la variación de los recursos de la CUN por \$18,736,066, a la disminución de Transferencias por cobrar a la SNR por \$-70,074,004 y al incremento de los Beneficios a los Empleados por \$15,037,558.

MARGEN DE RENTABILIDAD OPERACIONAL

Mide el beneficio operativo obtenido en la actividad por cada unidad monetaria de ingreso, para el mes de agosto de 2022 el margen fue de -0.02(para agosto de 2021 el margen fue de 0.0119). Este margen disminuyó debido a que con corte a agosto de 2022, los ingresos fiscales aumentaron en \$264,330,976, los ingresos interinstitucionales aumentaron en \$359,480,494, las transferencias aumentaron en \$2,668,612, mientras que el Gasto Publico Social por gastos generales y asignación de bienes y servicios presentó un incremento de \$633,868,365 y los Gastos de administración y operación reflejaron un incremento de \$166,616,582.

MARGEN DE RENTABILIDAD NETA

Representa el porcentaje de los ingresos totales y mide el beneficio neto obtenido en la actividad del ICBF por cada unidad monetaria de ingreso, para el mes de agosto de 2022 el margen fue de -0.009 (para agosto de 2021 el margen fue de 0.034). La variación de este margen se debió a la variación del Margen de Rentabilidad Operacional y porque en el año 2022 se han registrado recuperaciones por menor valor \$-21,262,862 (a agosto de 2021 por un valor de \$102,695,507 y a agosto de 2022 por un valor de \$81,432,645) y Devoluciones y Descuentos Ingresos Fiscales por mayor valor \$16,428,373 (a agosto de 2021 por un valor de \$609,863 y a agosto de 2022 por un valor de \$17,038,236), las cuales corresponden principalmente a devolución de aportes a cooperativas.


 ALBA PATRICIA CASTELLANOS RAMÍREZ
 C.C. 52.049.204
 Coordinadora Grupo de Contabilidad
 T.P. No. 103.217-T




Instituto Colombiano de Bienestar Familiar
Cecilia De la Fuente de Lleras
Dirección Financiera
Grupo de Contabilidad



GOBIERNO DE COLOMBIA

ESTADO DE SITUACIÓN FINANCIERA
a 31 de agosto de 2022 - 31 de agosto de 2021
(Cifras en Pesos)

Código	ACTIVO	Nota	AÑO 2022	AÑO 2021	Código	PASIVO	Nota	AÑO 2022	AÑO 2021
	CORRIENTE		1,033,613,087,793	1,060,395,222,980		CORRIENTE		66,432,183,421	48,952,727,767
11	Efectivo Y Equivalentes Al Efectivo	(1)	34,536,664,228	91,989,180,927	24	Cuentas por Pagar	(9)	11,318,878,272	8,876,198,671
12	Inversiones E Instrumentos Derivados	(2)	2,421,812,981	2,728,055,171	25	Beneficios A Los Empleados	(10)	55,070,867,357	40,033,309,304
13	Cuentas Por Cobrar	(3)	27,172,796,358	97,574,651,389	29	Otros Pasivos	(12)	42,437,792	43,219,792
14	Prestamos Por Cobrar	(4)	28,584,282	35,293,558					
15	Inventarios	(5)	24,566,026,450	19,884,727,147					
19	Otros Activos	(8)	944,887,203,494	848,183,314,788					
	NO CORRIENTE		1,274,206,635,101	1,303,104,922,888		NO CORRIENTE		137,791,012,443	141,038,558,543
12	Inversiones E Instrumentos Derivados	(2)	0	0	27	Provisiones	(11)	137,783,457,843	141,031,003,943
13	Cuentas Por Cobrar	(3)	7,145,882,929	8,872,203,450	29	Otros Pasivos	(12)	7,554,600	7,554,600
14	Prestamos Por Cobrar	(4)	0	0					
16	Propiedades, Planta Y Equipo	(6)	1,186,139,870,458	1,202,560,973,805					
17	Bienes De Uso Público E Históricos Y Culturales	(7)	11,748,017,178	11,748,017,178					
19	Otros Activos	(8)	69,172,864,536	79,923,728,455	31	Patrimonio De Las Entidades De Gobierno	(13)	2,103,596,527,030	2,173,508,859,558
	TOTAL ACTIVO		2,307,819,722,894	2,363,500,145,868		TOTAL PASIVO Y PATRIMONIO		2,307,819,722,894	2,363,500,145,868
	CUENTAS DE ORDEN DEUDORAS		0	0		CUENTAS DE ORDEN ACREEDORAS		0	0
81	Activos Contingentes	(14)	952,124,346,304	1,421,540,562,786	91	Pasivos Contingentes	(16)	351,140,306,911	594,431,184,523
83	Deudoras De Control	(15)	237,344,549,970	162,952,466,299	93	Acreedoras De Control	(17)	95,268,857,289	35,621,112,082
89	Deudoras Por Contra (Cr)		-1,189,468,896,274	-1,584,493,029,085	99	Acreedoras Por Contra (Db)		-446,409,164,200	-630,052,296,605


CONCEPCIÓN BARACÁLDO ALDANA
C.C. 35.401.118
Directora General


ANDRÉS VERGARA BALLÉN
C.C. 79.796.405
Director Financiero


ALBA PATRICIA CASTELLANOS RAMÍREZ
C.C. 52.049.204
Coordinadora Grupo de Contabilidad
T.P. No. 103.217-T



Instituto Colombiano de Bienestar Familiar
Cecilia De la Fuente de Lleras
Dirección Financiera
Grupo de Contabilidad
ESTADO DE SITUACIÓN FINANCIERA
a 31 de agosto de 2022 - 31 de agosto de 2021
(Cifras en Pesos)



GOBIERNO DE COLOMBIA

Código	ACTIVO	Nota	AÑO 2022	AÑO 2021	Código	PASIVO	Nota	AÑO 2022	AÑO 2021
	CORRIENTE		1,033,613,087,793	1,060,395,222,980		CORRIENTE		66,432,183,421	48,952,727,767
11	Efectivo Y Equivalentes Al Efectivo	(1)	34,536,664,228	91,989,180,927	24	Cuentas Por Pagar	(9)	11,318,878,272	8,876,198,671
1105	Caja		26,456,897	42,605,097	2401	Adquisición De Bienes Y Servicios Nacionales		2,089,439,154	1,729,105,717
1110	Depósitos en Instituciones Financieras		34,510,207,331	91,546,575,830	2407	Recursos A Favor De Terceros		736,205,445	1,032,364,962
1132	Efectivo De Uso Restringido		0	400,000,000	2424	Descuentos De Nomina		3,940,826,455	4,348,840,959
1133	Equivalentes al efectivo		0	0	2436	Retención En La Fuente E Impuesto De Timbre		1,824,959,448	1,753,513,359
12	Inversiones e Instrumentos Derivados	(2)	2,421,812,981	2,728,055,171	2440	Impuestos, Contribuciones Y Tasas		21,957	122,000
1221	Inversiones De Administración De Liquidez A Valor De Mercado (Valor Razonable) Con Cambios En El Resultado		350,730,244	392,992,098	2460	Créditos Judiciales		2,487,383,821	0
1224	Inversiones De Administración De Liquidez Al Costo		2,071,082,737	2,335,063,073	2490	Otras Cuentas Por Pagar		240,041,992	12,251,674
123	Cuentas por Cobrar	(3)	27,172,796,358	97,574,651,389	25	Beneficios A Los Empleados	(10)	55,070,867,357	40,033,309,304
1311	Contribuciones Tasas E Ingresos No Tributarios		265,055,184	17,669,969	2511	Beneficios A Los Empleados A Corto Plazo		54,424,401,419	39,273,778,492
1312	Aportes Sobre La Nómina		42,591,428	826,466	2514	Beneficios Posempleo - Pensiones		646,465,938	759,530,812
1337	Transferencias Por Cobrar		22,587,120,322	92,661,124,011					
1338	Sentencias, Laudos Arbitrales Y Conciliaciones Extrajudiciales A Favor De La Entidad		43,395,817	0	29	Otros Pasivos	(12)	42,437,792	43,219,792
1384	Otras Cuentas Por Cobrar		4,234,633,607	4,895,030,943	2910	Ingresos Recibidos Por Anticipado		42,437,792	43,219,792
14	Préstamos por Cobrar	(4)	28,584,282	35,293,558		NO CORRIENTE		137,791,012,443	141,038,558,543
1415	Préstamos Concedidos		28,584,282	35,293,558	27	Provisiones	(11)	137,783,457,843	141,031,003,943
15	Inventarios	(5)	24,566,026,450	19,884,727,147	2701	Litigios Y Demandas		137,783,457,843	141,031,003,943
1510	Mercancías En Existencia		15,012,051,953	13,042,150,534	2790	Provisiones Diversas		0	0
1514	Materiales Y Suministros		3,351,535	137,085,947					
1530	En Poder De Terceros		10,531,328,079	7,136,535,224					
1580	Deterioro Acumulado De Inventarios (Cr)		-980,705,117	-431,044,558					
19	Otros Activos	(8)	944,887,203,494	848,183,314,788	29	Otros Pasivos	(12)	7,554,600	7,554,600
1905	Bienes y Servicios Pagados por Anticipado		2,226,223,697	0	2902	Recursos Recibidos En Administración		7,554,600	7,554,600
1906	Avances Y Anticipos Entregados		0	750,000,000					
1908	Recursos Entregados En Administración		942,618,429,393	846,614,355,834					
1909	Depósitos Entregados En Garantía		42,550,404	818,958,954					
	NO CORRIENTE		1,274,206,635,101	1,303,104,922,888		PASIVO		204,223,195,864	189,991,286,310
12	Inversiones e Instrumentos Derivados	(2)	0	0		PATRIMONIO		2,103,596,527,030	2,173,508,859,558
1224	Inversiones De Administración De Liquidez Al Costo		355,275,616	375,099,232	31	Patrimonio De Las Entidades De Gobierno	(13)	2,103,596,527,030	2,173,508,859,558
1280	Deterioro Acumulado De Inversiones (Cr)		-355,275,616	-375,099,232	3105	Capital Fiscal		2,396,168,152,545	2,017,323,717,545
13	Cuentas por Cobrar	(3)	7,145,882,929	8,872,203,450	3109	Resultados De Ejercicios Anteriores		-243,694,318,503	2,515,820,290
1312	Aportes Sobre La Nómina		383,322,854	7,438,192	3110	Resultados Del Ejercicio		-48,917,080,335	153,669,321,723
1384	Otras Cuentas Por Cobrar		0	0	3151	Ganancias O Perdidas Por Beneficios Posempleo		39,773,323	0
1385	Cuentas Por Cobrar De Difícil Recaudo		26,855,387,621	38,845,337,457					
1386	Deterioro Acumulado De Cuentas Por Cobrar (Cr)		-20,092,827,546	-29,980,572,199					
14	Préstamos Por Cobrar	(4)	0	0					
1415	Préstamos Concedidos		318,924,621	332,212,043					
1480	Deterioro Acumulado De Préstamos Por Cobrar (Cr)		-318,924,621	-332,212,043					



Instituto Colombiano de Bienestar Familiar
Cecilia De la Fuente de Lleras
Dirección Financiera
Grupo de Contabilidad
ESTADO DE SITUACIÓN FINANCIERA
a 31 de agosto de 2022 - 31 de agosto de 2021
(Cifras en Pesos)



GOBIERNO DE COLOMBIA

Código	ACTIVO	Nota	AÑO 2022	AÑO 2021	Código	PASIVO	Nota	AÑO 2022	AÑO 2021
16	Propiedades, Planta Y Equipo	(6)	1,186,139,870,458	1,202,560,973,805					
1605	Terrenos		550,228,727,606	543,170,495,490					
1615	Construcciones En Curso		15,780,094,577	36,675,281,242					
1635	Bienes Muebles En Bodega		1,198,470,134	1,354,283,872					
1636	Propiedades, Planta Y Equipo En Mantenimiento		83,839,925	11,191,306					
1637	Propiedades, Planta Y Equipo No Explotados		87,579,242,961	78,237,663,741					
1640	Edificaciones		574,254,879,105	572,143,760,281					
1655	Maquinaria Y Equipo		10,012,907,820	8,932,581,626					
1660	Equipo Médico Y Científico		182,117,043	182,117,043					
1665	Muebles, Enseres Y Equipo De Oficina		3,012,852,691	2,482,450,271					
1670	Equipos De Comunicación Y Computación		17,308,453,758	17,495,192,081					
1675	Equipos De Transporte, Tracción Y Elevación		724,262,394	807,437,331					
1680	Equipos De Comedor, Cocina, Despensa Y Hotelería		287,376,656	209,139,654					
1681	Bienes De Arte Y Cultura		115,000,000	115,000,000					
1685	Depreciación Acumulada De Propiedades, Planta Y Equipo (Cr)		-74,077,568,973	-59,132,108,468					
1695	Deferido Acumulado De Propiedades, Planta Y Equipo (Cr)		-550,785,239	-123,511,665					
17	Bienes De Uso Público E Históricos Y Culturales	(7)	11,748,017,178	11,748,017,178					
1715	Bienes Históricos Y Culturales		11,748,017,178	11,748,017,178					
19	Otros Activos	(8)	69,172,864,536	79,923,728,455					
1926	Derechos En Fideicomiso		62,988,204,456	75,222,670,738					
1970	Activos Intangibles		6,263,654,249	4,708,637,819					
1975	Amortización Acumulada De Activos Intangibles (Cr)		-78,994,169	-7,580,102					
	TOTAL ACTIVO		2,307,819,722,894	2,363,500,145,868		TOTAL PASIVO Y PATRIMONIO		2,307,819,722,894	2,363,500,145,868
	CUENTAS DE ORDEN DEUDORAS		0	0		CUENTAS DE ORDEN ACREEDORAS		0	0
81	Activos Contingentes	(14)	952,124,346,304	1,421,540,562,786	91	Pasivos Contingentes	(16)	351,140,306,911	594,431,184,523
8120	Litigios Y Mecanismos Alternativos De Solución De Conflictos		878,669,638,140	1,371,552,245,012	9120	Litigios Y Mecanismos Alternativos De Solución De Conflictos		347,461,770,745	591,827,378,039
8190	Otros Activos Contingentes		73,454,708,164	49,988,317,774	9190	Otros Pasivos Contingentes		3,678,536,166	2,603,806,484
83	Deudoras De Control	(15)	237,344,549,970	162,952,466,299	93	Acreedoras De Control	(17)	95,268,857,289	35,621,112,082
8306	Bienes Entregados En Custodia		0	0	9301	Bienes Y Derechos Recibidos En Garantía		112,050,605	112,050,605
8315	Bienes Y Derechos Retirados		115,842,878,540	112,903,570,215	9306	Bienes Recibidos En Custodia		182,621,158	203,837,189
8347	Bienes Entregados A Terceros		57,660,309,262	49,777,877,813	9308	Recursos Administrados En Nombre De Terceros		5,391,594,403	5,399,379,634
8355	Ejecución De Proyectos De Inversión		59,842,221,847	0	9355	Ejecución De Proyectos De Inversión		59,711,157,708	0
8361	Responsabilidades En Proceso		270,501,157	269,897,824	9390	Otras cuentas Acreedoras de Control		29,871,433,415	29,905,844,654
8390	Otras Cuentas Deudoras De Control		3,728,639,164	1,120,447	99	Acreedoras Por Contra (Db)		-446,409,164,200	-630,052,296,605
89	Deudoras Por Contra (Cr)		-1,189,468,896,274	-1,584,493,029,085	9905	Pasivos Contingentes Por Contra (Db)		-351,140,306,911	-594,431,184,523
8905	Activos Contingentes Por Contra (Cr)		-952,124,346,303	-1,421,540,562,786	9915	Acreedoras De Control Por Contra (Db)		-95,268,857,289	-35,621,112,082
8915	Deudoras De Control Por Contra (Cr)		-237,344,549,971	-162,952,466,299					

Concepción Baracaldo Aldana
CONCEPCIÓN BARACALDO ALDANA
C.C. 35.401.118
Directora General

Andrés Vergara Ballén
ANDRÉS VERGARA BALLÉN
C.C. 79.795.405
Director Financiero

Alba Patricia Castellanos Ramírez
ALBA PATRICIA CASTELLANOS RAMÍREZ
C.C. 52.049.204
Coordinadora Grupo de Contabilidad
T.P. No. 103.217-T




Instituto Colombiano de Bienestar Familiar
Cecilia De la Fuente de Lleras
Dirección Financiera
Grupo de Contabilidad





GOBIERNO DE COLOMBIA

ESTADO DE RESULTADOS
De enero 1 a agosto 31 de 2022 - enero 1 a agosto 31 de 2021
(Cifras en Pesos)

Código	Cuentas	Nota	AÑO 2022	AÑO 2021
ACTIVIDADES ORDINARIAS				
INGRESOS SIN CONTRAPRESTACIÓN			5,193,774,101,942	4,532,499,285,982
41	Ingresos Fiscales	(18)	1,843,593,047,495	1,579,262,071,714
44	Transferencias	(19)	96,113,165,168	85,997,814,873
47	Operaciones Interinstitucionales	(20)	3,211,349,406,845	2,851,868,912,411
48	Otros Ingresos	(21)	42,718,482,434	15,370,486,984
GASTOS OPERACIONALES			5,299,437,804,431	4,478,740,000,357
51	De Administración Y Operación	(22)	620,210,690,709	453,594,108,567
53	Deterioro, Depreciaciones, Amortizaciones Y Provisiones	(23)	60,119,808,690	70,692,874,022
54	Transferencias y Subvenciones	(29)	1,403,013,966	0
55	Gasto Público Social	(24)	4,475,925,024,258	3,842,056,659,419
57	Operaciones interinstitucionales	(25)	141,779,266,808	112,396,358,349
EXCEDENTE (DÉFICIT) OPERACIONAL			-105,663,702,489	53,759,285,625
INGRESOS CON CONTRAPRESTACIÓN			82,136,111,154	104,350,754,610
48	Otros Ingresos	(21)	82,136,111,154	104,350,754,610
GASTOS NO OPERACIONALES			25,389,489,000	4,440,718,512
58	Otros Gastos	(26)	25,389,489,000	4,440,718,512
EXCEDENTE (DÉFICIT) NO OPERACIONAL			56,746,622,154	99,910,036,098
EXCEDENTE (DEFICIT) DEL EJERCICIO			-48,917,080,335	153,669,321,723


CONCEPCIÓN BARACALDO ALDANA
C.C. 35.401.118
Directora General


ANDRÉS VERGARA BALLÉN
C.C. 79.795.405
Director Financiero


ALBA PATRICIA CASTELLANOS RAMÍREZ
C.C. 52.049.204
Coordinadora Grupo de Contabilidad
T.P. No. 103.217-T



Instituto Colombiano de Bienestar Familiar
Cecilia De la Fuente de Lleras
Dirección Financiera
Grupo de Contabilidad



GOBIERNO DE COLOMBIA

ESTADO DE RESULTADOS
De enero 1 a agosto 31 de 2022 - enero 1 a agosto 31 de 2021
(Cifras en Pesos)

Código	Cuentas	Nota	ANO 2022	ANO 2021
	ACTIVIDADES ORDINARIAS			
	INGRESOS SIN CONTRAPRESTACIÓN		5,193,774,101,942	4,532,499,285,982
41	Ingresos Fiscales	(18)	1,843,593,047,495	1,579,262,071,714
4110	No Tributarios		7,899,580,505	840,092,876
4114	Aportes Sobre la Nómina		1,835,710,966,190	1,578,431,309,638
4195	Devoluciones y Descuentos (DB)		-17,499,200	-9,330,800
44	Transferencias	(19)	96,113,165,168	85,997,814,873
4428	Otras Transferencias		96,113,165,168	85,997,814,873
47	Operaciones Interinstitucionales	(20)	3,211,349,406,845	2,851,868,912,411
4705	Fondos Recibidos		3,210,548,776,638	2,851,341,394,737
4720	Operaciones de Enlace		2,494,810	1,005,703
4722	Operaciones sin Flujo de Efectivo		798,135,397	526,511,971
48	Otros Ingresos	(21)	42,718,482,434	15,370,486,984
4802	Financieros		38,829,811,516	12,704,026,086
4806	Ajuste Por Diferencia En Cambio		44,021,209	0
4830	Reversión De Las Pérdidas Por Deterioro De Valor		3,844,649,709	2,666,460,898
	GASTOS OPERACIONALES		5,299,437,804,431	4,478,740,000,357
51	De Administración Y Operación	(22)	620,210,690,709	453,594,108,567
5101	Sueldos Y Salarios		212,321,080,486	198,219,564,270
5103	Contribuciones Efectivas		57,492,565,363	48,834,558,155
5104	Aportes Sobre La Nómina		4,722,866,300	4,366,641,140
5107	Prestaciones Sociales		96,791,478,329	74,625,796,433
5108	Gastos De Personal Diversos		4,824,351,724	1,102,692,552
5111	Generales		240,786,173,669	122,824,170,105
5120	Impuestos, Contribuciones Y Tasas		3,272,174,838	3,620,685,912
53	Deterioro, Depreciaciones, Amortizaciones Y Provisiones	(23)	60,119,808,690	70,692,874,022
5346	Deterioro De Inversiones		4,160	32,364,883
5349	Deterioro De Préstamos Por Cobrar		1,623,208	0
5350	Deterioro De Inventarios		23,740,500	0
5351	Deterioro De Propiedades, Planta Y Equipo		56,074,874	0
5360	Depreciación De Propiedades, Planta Y Equipo		11,128,649,056	10,848,059,254
5366	Amortización De Activos Intangibles		48,217,443	4,436,736
5368	Provisión Litigios Y Demandas		48,861,499,449	59,808,013,149
54	Transferencias y Subvenciones		1,403,013,966	0
5423	Otras Transferencias		1,403,013,966	0
55	Gasto Público Social	(24)	4,475,925,024,258	3,842,056,659,419
5507	Desarrollo Comunitario y Bienestar Social		4,475,925,024,258	3,842,056,659,419
57	Operaciones Interinstitucionales	(25)	141,779,266,808	112,396,358,349
5720	Operaciones de Enlace		141,779,266,808	112,396,358,349
	EXCEDENTE (DÉFICIT) OPERACIONAL		-105,663,702,489	53,759,285,625
	INGRESOS CON CONTRAPRESTACIÓN		82,136,111,154	104,350,754,610
48	Otros Ingresos	(21)	82,136,111,154	104,350,754,610
4808	Ingresos Diversos		82,136,111,154	104,350,754,610
	GASTOS NO OPERACIONALES		25,389,489,000	4,440,718,512
58	Otros Gastos	(26)	25,389,489,000	4,440,718,512
5802	Comisiones		918,299,849	0
5803	Ajuste Por Diferencia En Cambio		17,822,258	0
5804	Financieros		3,841,671,457	2,097,014,358
5890	Gastos Diversos		3,573,459,685	1,731,992,190
5893	Devoluciones y Descuentos Ingresos Fiscales		17,038,235,751	611,711,964
	EXCEDENTE (DÉFICIT) NO OPERACIONAL		56,746,622,154	99,910,036,098
	EXCEDENTE (DEFICIT) DEL EJERCICIO		-48,917,080,335	153,669,321,723

ANDRÉS VERGARA BALLÉN
C.C. 79.795.405
Director Financiero

CONCEPCIÓN BARAGALDO ALDANA
C.C. 35.401.118
Directora General

ALBA PATRICIA CASTELLANOS RAMÍREZ
C.C. 52.049.204
Coordinadora Grupo de Contabilidad
T.P. No. 103.217-T



Instituto Colombiano de Bienestar Familiar
Cecilia De la Fuente de Lleras
Dirección Financiera
Grupo de Contabilidad



GOBIERNO DE COLOMBIA

ESTADO DE CAMBIOS EN EL PATRIMONIO
a 31 de agosto de 2022 - 31 de agosto de 2021
(Cifras en Pesos)


Cuenta	3105	3109	3110	3151	Total
	Capital Fiscal	Resultados De Ejercicios Anteriores	Resultados Del Ejercicio	Ganancias O Perdidas Por Beneficios Posempleo	
Saldo a 1-Ene -2022	2,252,759,127,545	-220,732,596,005	131,731,031,817	39,773,323	2,163,797,336,680
Cambio en Políticas Contables					0
Saldo Reexpresado	2,252,759,127,545	-220,732,596,005	131,731,031,817	39,773,323	2,163,797,336,680
Traslado Resultado del ejercicio		131,731,031,817	-131,731,031,817		0
Diferencias de conversión		0			0
Corrección de errores de un periodo contable anterior		-11,434,164,315			-11,434,164,315
Excedente Financiero - CONPES	143,258,590,000	-143,258,590,000			0
Pérdidas y Ganancias netas no reconocidas en el estado de rendimiento financiero	143,258,590,000	-22,961,722,498	-131,731,031,817	0	-11,434,164,315
Ganancia Neta del Periodo			-48,917,080,335		-48,917,080,335
Saldo a 31-Ago-2022	2,396,017,717,545	-243,694,318,503	-48,917,080,335	39,773,323	2,103,446,092,030

Saldo a 1-Ene-2021	1,947,323,717,545	-98,699,651,212	191,303,986,994	0	2,039,928,053,327
Cambio en Políticas Contables					0
Saldo Reexpresado	1,947,323,717,545	-98,699,651,212	191,303,986,994	0	2,039,928,053,327
Corrección de errores de un periodo contable anterior		-20,088,515,492			-20,088,515,492
Diferencia de conversión		0		0	0
Traslado Resultado del ejercicio		191,303,986,994	-191,303,986,994	0	0
Excedente Financiero - CONPES	70,000,000,000	-70,000,000,000			0
Pérdidas y Ganancias netas no reconocidas en el estado de rendimiento financiero	70,000,000,000	101,215,471,502	-191,303,986,994	0	-20,088,515,492
Ganancia Neta del Periodo			153,669,321,723		153,669,321,723
Saldo a 31-Ago-2021	2,017,323,717,545	2,515,820,290	153,669,321,723	0	2,173,508,859,558


ANDRÉS VERGARA BALLÉN
C.C. 79.795.405
Director Financiero


CONCEPCIÓN BARACALDO ALDANA

C.C. 35.401.118
Directora General


ALBA PATRICIA CASTELLANOS RAMÍREZ
C.C. 52.049.204
Coordinadora Grupo de Contabilidad
T.P. No. 103.217-T