



ITEM	AÑO	Dic - 11	Dic - 12	Dic - 13	Dic - 14	Dic - 15	Dic - 16	Dic - 17	Dic - 18	Dic - 19	Dic - 20	Ago - 20	Ago - 21
ACTIVO CORRIENTE		597,536,450	758,289,634	839,841,428	1,299,036,981	1,815,718,345	1,604,276,559	1,148,264,595	745,903,555	903,540,116	992,160,470	1,129,597,630	1,060,395,223
PASIVO CORRIENTE		158,204,879	310,752,769	212,338,071	131,300,851	138,623,776	200,219,975	130,483,954	54,560,091	206,124,243	87,516,252	41,478,624	48,952,728
ACTIVO TOTAL		1,326,631,345	1,561,370,035	1,643,524,930	2,274,132,914	2,935,823,542	2,782,048,084	2,552,099,374	1,999,513,013	2,156,687,540	2,272,586,579	2,366,127,128	2,363,500,146
PASIVO TOTAL		198,888,717	354,631,382	277,348,879	201,404,002	197,213,582	447,249,759	214,943,940	177,866,995	334,267,513	232,658,526	182,239,128	189,991,286
INGRESOS OPERACIONALES -Sin Contraprestación		2,745,100,226	3,075,121,680	2,315,262,255	4,976,587,233	5,578,124,384	5,163,301,925	5,651,308,207	5,870,461,207	6,519,692,237	6,983,116,600	4,754,398,076	4,532,499,286
EXCEDENTE OPERACIONAL		-136,552,233	-657,336,038	219,161,348	401,988,925	403,382,570	-486,381,001	-260,213,670	-458,246,655	-59,658,785	135,275,454	321,888,115	53,759,286
EXCEDENTE DEL EJERCICIO		267,042,207	281,328,994	378,120,214	603,682,701	555,169,525	-405,207,350	-237,693,159	-413,852,343	3,621,274	191,303,987	364,793,764	153,669,322
INDICES													
MARGEN DE SOLVENCIA (Activo Corriente / Pasivo Corriente)		3.78	2.44	3.96	9.89	13.10	8.01	8.80	13.67	4.38	11.34	27.23	21.66
RAZON DE SOLIDEZ (Act.Total / Pas.Total)		6.67	4.40	5.93	11.29	14.89	6.22	11.87	11.24	6.45	9.77	12.98	12.44
CAPITAL DE TRABAJO NETO (Activo Corriente - Pasivo Corriente)		439,331,571	447,536,865	627,503,357	1,167,736,130	1,677,094,569	1,404,056,584	1,017,780,641	691,343,464	697,415,873	904,644,219	1,088,119,006	1,011,442,495
MARGEN DE RENTABILIDAD OPERACIONAL (Excedente Operación/ Ing. Opera)		-0.05	-0.21	0.09	0.08	0.07	-0.09	-0.05	-0.08	-0.01	0.02	0.07	0.012
MARGEN DE RENTABILIDAD NETA (Excedente del Ejerc./ Ing. Opera)		0.10	0.09	0.16	0.12	0.10	-0.08	-0.04	-0.07	0.001	0.027	0.08	0.03

MARGEN DE SOLVENCIA

Es la capacidad que el ICBF tiene para atender sus obligaciones de pago a corto plazo, mediante la conversión de activos en dinero, para el mes de agosto de 2021 el Instituto cuenta con \$21.66 (para agosto de 2020 fue de \$27.23) por cada peso que adeuda a corto plazo. La variación de este indicador para el mes de agosto de 2021 obedece a la disminución del Activo Corriente por \$69,202,407, que corresponde principalmente al incremento de los recursos de la CUN por \$96,286,582 (de \$624,761,601 en el mes de agosto de 2020 a \$721,048,183 a agosto de 2021) y a la aplicación del concepto de la CGN respecto a la causación de los aportes parafiscales - PILA, lo cual genero un menor valor de CXC de (\$203,505,840).

RAZON DE SOLIDEZ

Es la capacidad que el ICBF tiene para atender sus obligaciones, con el respaldo de sus activos. Para el mes de agosto de 2021, el Instituto cuenta con \$12.44 por cada peso que adeuda (para agosto de 2020 fue de \$12.98). La variación de este indicador para el mes de agosto 2021, obedece a la disminución del margen de solvencia y el incremento de Otros activos por valor de \$58,746,151, variación reflejada principalmente en el incremento de los derechos en fideicomiso por valor de \$57,763,803.

CAPITAL DE TRABAJO NETO


Permite determinar con cuantos recursos cuenta el ICBF para operar si se pagan los pasivos a corto plazo, en el ultimo año el Capital de Trabajo disminuyó en \$76,676,511 (de \$1,088,119,006 en el mes de agosto de 2020 a \$1,011,442,495 a agosto de 2021). la variación corresponde principalmente al incremento de los recursos de la CUN por \$96,286,582, a la aplicación del concepto de la CGN respecto a la causación de los aportes parafiscales - PILA, lo que a agosto genero una disminución en las cuentas por cobrar de aportes sobre la nómina por \$203,505,840 miles, al incremento de las cuentas por pagar por \$2,241,088 y de los beneficios a empleados a corto plazo por \$5,233,016 en el año 2021.

MARGEN DE RENTABILIDAD OPERACIONAL

Mide el beneficio operativo obtenido en la actividad por cada unidad monetaria de ingreso, para el mes de agosto de 2021 el margen fue de 0.012 (para agosto de 2020 el margen fue de 0.07). Este margen disminuyó debido a que con corte a agosto de 2021, los ingresos fiscales disminuyeron en \$-102,199,152 (por la aplicación del concepto de la CGN sobre la causación PILA), los ingresos interinstitucionales en \$-139,032,158, mientras que el Gasto Publico Social por gastos generales y asignación de bienes y servicios presentó una disminución de \$139,032,158.

MARGEN DE RENTABILIDAD NETA

Representa el porcentaje de los ingresos totales y mide el beneficio neto obtenido en la actividad del ICBF por cada unidad monetaria de ingreso, para el mes de agosto de 2021 el margen fue de 0.03 (para agosto de 2020 el margen fue de 0.08). Este margen disminuyó debido a la variación del Margen de Rentabilidad Operacional y porque en el año 2021 se registro en la cuenta de Recuperaciones un mayor valor a la vigencia anterior por la suma de \$54,202,672 (a agosto de 2020 por un valor de \$48,492,835 y a agosto de 2021 por un valor de \$102,695,507).

  
**JAIRO HERNANDO CARDONA ACUÑA**  
 C.C. 7.533.618  
 Coordinador Grupo de Contabilidad  
 T.P. No. 16.980-T



República de Colombia  
 Instituto Colombiano de Bienestar Familiar  
 Cecilia De la Fuente de Lleras  
 Dirección Financiera  
 Grupo de Contabilidad



El futuro  
es de todos



ESTADO DE SITUACIÓN FINANCIERA  
 a 31 de agosto de 2021 - 31 de agosto de 2020  
 (Cifras en Pésos)

Código	ACTIVO	Nota	AÑO 2021	AÑO 2020	Código	PASIVO	Nota	AÑO 2021	AÑO 2020
	<b>CORRIENTE</b>		<b>1,060,395,222,980</b>	<b>1,129,597,629,972</b>		<b>CORRIENTE</b>		<b>48,952,727,767</b>	<b>41,478,623,848</b>
11	Efectivo Y Equivalentes Al Efectivo	(1)	91,989,180,927	74,529,778,536	24	Cuentas por Pagar	(9)	8,876,198,671	6,635,110,663
12	Inversiones E Instrumentos Derivados	(2)	2,728,055,171	2,751,523,294	25	Beneficios A Los Empleados	(10)	40,033,309,304	34,800,293,393
13	Cuentas Por Cobrar	(3)	97,574,651,389	289,702,966,602	29	Otros Pasivos	(12)	43,219,792	43,219,792
14	Prestamos Por Cobrar	(4)	35,293,558	67,124,329					
15	Inventarios	(5)	19,884,727,147	20,581,216,370					
19	Otros Activos	(8)	848,183,314,788	741,965,020,841					
	<b>NO CORRIENTE</b>		<b>1,303,104,922,888</b>	<b>1,236,529,498,127</b>		<b>NO CORRIENTE</b>		<b>141,038,558,543</b>	<b>140,760,504,099</b>
12	Inversiones E Instrumentos Derivados	(2)	0	0	27	Provisiones	(11)	141,031,003,943	140,752,949,499
13	Cuentas Por Cobrar	(3)	8,872,203,450	8,759,202,127	29	Otros Pasivos	(12)	7,554,600	7,554,600
14	Prestamos Por Cobrar	(4)	0	0					
16	Propiedades, Planta Y Equipo	(6)	1,202,560,973,805	1,195,802,843,280					
17	Bienes De Uso Público E Históricos Y Culturales	(7)	11,748,017,178	10,789,874,928					
19	Otros Activos	(8)	79,923,728,455	21,177,577,792	31	Patrimonio De Las Entidades De Gobierno	(13)	2,173,508,859,558	2,183,888,000,152
	<b>TOTAL ACTIVO</b>		<b>2,363,500,145,868</b>	<b>2,366,127,128,099</b>		<b>TOTAL PASIVO Y PATRIMONIO</b>		<b>2,363,500,145,868</b>	<b>2,366,127,128,099</b>
	<b>CUENTAS DE ORDEN DEUDORAS</b>		<b>0</b>	<b>0</b>		<b>CUENTAS DE ORDEN ACREEDORAS</b>		<b>0</b>	<b>0</b>
81	Activos Contingentes	(14)	1,421,540,562,786	227,196,598,265	91	Pasivos Contingentes	(16)	594,431,184,523	469,083,724,566
83	Deudoras De Control	(15)	162,952,466,299	148,855,386,406	93	Acreedoras De Control	(17)	35,621,112,082	43,522,520,841
89	Deudoras Por Contra (Cr)		-1,584,493,029,085	-376,051,984,671	99	Acreedoras Por Contra (Db)		-630,052,296,605	-512,606,245,407

TARSICIO ANDRÉS OSORIO RODRÍGUEZ  
 C.C. 94.501.814  
 Director Financiero ( E )

LINA MARÍA ARBELÁEZ ARBELÁEZ  
 C.C. 31.539.836  
 Directora General

JAIRO HERNANDO CARDONA AGUIRRE  
 C.C. 7.533.618  
 Coordinador Grupo de Contabilidad  
 T.P. No. 16.980-T



República de Colombia  
Instituto Colombiano de Bienestar Familiar  
Cecilia De la Fuente de Lleras  
Dirección Financiera  
Grupo de Contabilidad  
ESTADO DE SITUACIÓN FINANCIERA  
a 31 de agosto de 2021 - 31 de agosto de 2020  
(Cifras en Pesos)



El futuro es de todos  
Gobierno de Colombia

Código	ACTIVO	Nota	AÑO 2021	AÑO 2020	Código	PASIVO	Nota	AÑO 2021	AÑO 2020
	<b>CORRIENTE</b>		<b>1,060,395,222,980</b>	<b>1,129,597,629,972</b>		<b>CORRIENTE</b>		<b>48,952,727,767</b>	<b>41,478,623,848</b>
11	Efectivo Y Equivalentes Al Efectivo	( 1 )	91,989,180,927	74,529,778,536	24	Cuentas Por Pagar	( 9 )	8,876,198,671	6,635,110,653
1105	Caja		42,605,097	57,359,738	2401	Adquisición De Bienes Y Servicios Nacionales		1,729,105,717	1,429,905,883
1110	Depósitos en Instituciones Financieras		91,546,575,830	73,524,830,922	2407	Recursos A Favor De Terceros		1,032,364,962	932,792,166
1132	Efectivo De Uso Restringido		400,000,000	947,487,876	2424	Descuentos De Nomina		4,348,840,959	2,287,516,531
1133	Equivalentes al efectivo		0	0	2436	Retención En La Fuente E Impuesto De Timbre		1,753,513,359	1,617,028,942
12	Inversiones e Instrumentos Derivados	( 2 )	2,728,055,171	2,751,523,294	2440	Impuestos, Contribuciones Y Tasas		122,000	0
1221	Inversiones De Administración De Liquidez A Valor De Mercado (Valor Razonable) Con Cambios En El Resultado		392,992,098	401,862,621	2460	Créditos Judiciales		0	0
1224	Inversiones De Administración De Liquidez Al Costo		2,335,063,073	2,349,660,673	2490	Otras Cuentas Por Pagar		12,251,674	367,867,141
13	Cuentas por Cobrar	( 3 )	97,574,651,389	289,702,966,602	25	Beneficios A Los Empleados	( 10 )	40,033,309,304	34,800,293,393
1311	Contribuciones Tasas E Ingresos No Tributarios		17,669,969	279,072,111	2511	Beneficios A Los Empleados A Corto Plazo		39,273,778,492	34,224,170,342
1312	Aportes Sobre La Nómina		826,466	187,359,715,993	2514	Beneficios Posempleo - Pensiones		758,530,812	576,123,051
1337	Transferencias Por Cobrar		92,661,124,011	96,751,930,168	29	Otros Pasivos	( 12 )	43,219,792	43,219,792
1384	Otras Cuentas Por Cobrar		4,895,030,943	5,312,248,330	2910	Ingresos Recibidos Por Anticipado		43,219,792	43,219,792
14	Préstamos por Cobrar	( 4 )	35,293,558	67,124,329		<b>NO CORRIENTE</b>		<b>141,038,558,543</b>	<b>140,760,504,099</b>
1415	Préstamos Concedidos		35,293,558	67,124,329	27	Provisiones	( 11 )	141,031,003,943	140,752,949,499
15	Inventarios	( 5 )	19,884,727,147	20,581,216,370	2701	Litigios Y Demandas		141,031,003,943	140,752,949,499
1510	Mercancías En Existencia		13,042,150,534	13,982,503,522	2790	Provisiones Diversas		0	0
1514	Materiales Y Suministros		137,085,947	141,661,894					
1530	En Poder De Terceros		7,136,535,224	6,995,080,696					
1580	Deterioro Acumulado De Inventarios (Cr)		-431,044,558	-538,029,742					
19	Otros Activos	( 8 )	848,183,314,788	741,965,020,841	29	Otros Pasivos	( 12 )	7,554,600	7,554,600
1905	Avances Y Anticipos Entregados		750,000,000	0	2902	Recursos Recibidos En Administración		7,554,600	7,554,600
1908	Recursos Entregados En Administración		846,614,355,834	741,430,482,845					
1909	Depósitos Entregados En Garantía		818,958,954	534,537,996					
	<b>NO CORRIENTE</b>		<b>1,303,104,922,888</b>	<b>1,236,529,498,127</b>					
12	Inversiones e Instrumentos Derivados	( 2 )	0	0		<b>PASIVO</b>		<b>189,991,286,310</b>	<b>182,239,127,947</b>
1224	Inversiones De Administración De Liquidez Al Costo		375,099,232	342,414,350		<b>PATRIMONIO</b>		<b>2,173,501,859,558</b>	<b>2,183,888,000,152</b>
1280	Deterioro Acumulado De Inversiones (Cr)		-375,099,232	-342,414,350					
13	Cuentas por Cobrar	( 3 )	8,872,203,450	8,759,202,127	31	Patrimonio De Las Entidades De Gobierno	( 13 )	2,173,501,859,558	2,183,888,000,152
1312	Aportes Sobre La Nómina		7,438,192	589,558,877	3105	Capital Fiscal		2,017,321,717,545	1,783,902,717,545
1384	Otras Cuentas Por Cobrar		0	0	3109	Resultados De Ejercicios Anteriores		2,515,820,290	35,191,518,305
1385	Cuentas Por Cobrar De Difícil Recaudo		38,845,337,457	39,954,295,638	3110	Resultados Del Ejercicio		153,669,321,723	364,793,764,302
1386	Deterioro Acumulado De Cuentas Por Cobrar (Cr)		-29,980,572,199	-31,784,652,388					
14	Préstamos Por Cobrar	( 4 )	0	0					
1415	Préstamos Concedidos		332,212,043	375,358,411					
1480	Deterioro Acumulado De Préstamos Por Cobrar (Cr)		-332,212,043	-375,358,411					



República de Colombia  
 Instituto Colombiano de Bienestar Familiar  
 Cecilia De la Fuente de Lleras  
 Dirección Financiera



El futuro  
es de todos

Gobierno  
de Colombia

Grupo de Contabilidad

ESTADO DE SITUACIÓN FINANCIERA

a 31 de agosto de 2021 - 31 de agosto de 2020

(Cifras en Pesos)

Código	ACTIVO	Nota	AÑO 2021	AÑO 2020	Código	PASIVO	Nota	AÑO 2021	AÑO 2020
16	Propiedades, Planta Y Equipo	( 6 )	1,202,560,973,805	1,195,802,843,280					
1605	Terrenos		543,170,495,490	546,307,479,496					
1615	Construcciones En Curso		36,675,281,242	25,282,297,193					
1635	Bienes Muebles En Bodega		1,354,283,872	1,513,287,645					
1636	Propiedades, Planta Y Equipo En Mantenimiento		11,191,306	0					
1637	Propiedades, Planta Y Equipo No Explotados		78,237,663,741	76,795,502,745					
1640	Edificaciones		572,143,760,281	563,032,784,945					
1655	Maquinaria Y Equipo		8,932,581,626	8,091,720,211					
1660	Equipo Médico Y Científico		182,117,043	182,117,043					
1665	Muebles, Enseres Y Equipo De Oficina		2,482,450,271	2,338,029,111					
1670	Equipos De Comunicación Y Computación		17,495,192,081	14,480,190,441					
1675	Equipos De Transporte, Tracción Y Elevación		807,437,331	839,137,832					
1680	Equipos De Comedor, Cocina, Despensa Y Hotelería		209,139,654	209,139,654					
1681	Bienes De Arte Y Cultura		115,000,000	115,000,000					
1685	Depreciación Acumulada De Propiedades, Planta Y Equipo (Cr)		-59,132,108,468	-43,042,753,919					
1695	Deterioro Acumulado De Propiedades, Planta Y Equipo (Cr)		-123,511,665	-341,089,117					
17	Bienes De Uso Público E Históricos Y Culturales	( 7 )	11,748,017,178	10,789,874,928					
1715	Bienes Históricos Y Culturales		11,748,017,178	10,789,874,928					
19	Otros Activos	( 8 )	79,923,728,455	21,177,577,792					
1926	Derechos En Fideicomiso		75,222,670,738	17,458,867,515					
1970	Activos Intangibles		4,708,637,819	3,720,347,435					
1975	Amortización Acumulada De Activos Intangibles (Cr)		-7,580,102	-1,637,158					
	<b>TOTAL ACTIVO</b>		<b>2,363,500,145,868</b>	<b>2,366,127,128,099</b>		<b>TOTAL PASIVO Y PATRIMONIO</b>		<b>2,363,500,145,868</b>	<b>2,366,127,128,099</b>
	<b>CUENTAS DE ORDEN DEUDORAS</b>		<b>0</b>	<b>0</b>		<b>CUENTAS DE ORDEN ACREEDORAS</b>		<b>0</b>	<b>0</b>
81	Activos Contingentes	( 14 )	1,421,540,562,786	227,196,598,265	91	Pasivos Contingentes	( 16 )	594,431,184,523	469,083,724,566
8120	Litigios Y Mecanismos Alternativos De Solución De Conflictos		1,371,552,245,012	176,376,065,238	9120	Litigios Y Mecanismos Alternativos De Solución De Conflictos		591,827,378,039	467,545,859,816
8190	Otros Activos Contingentes		49,988,317,774	50,820,533,027	9190	Otros Pasivos Contingentes		2,603,806,484	1,537,864,750
83	Deudoras De Control	( 15 )	162,952,466,299	148,855,386,406	93	Acreedoras De Control	( 17 )	35,621,112,082	43,522,520,841
8306	Bienes Entregados En Custodia		0	0	9301	Bienes Y Derechos Recibidos En Garantía		112,050,605	112,050,605
8315	Bienes Y Derechos Retirados		112,903,570,215	104,203,771,320	9306	Bienes Recibidos En Custodia		203,837,189	1,454,419,824
8347	Bienes Entregados A Terceros		49,777,877,813	44,378,522,262	9308	Recursos Administrados En Nombre De Terceros		5,399,379,634	5,770,972,938
8361	Responsabilidades En Proceso		269,897,824	273,092,824	9390	Otras cuentas Acreedoras de Control		29,905,844,654	36,185,077,474
8390	Otras Cuentas Deudoras De Control		1,120,447	0	99	Acreedoras Por Contra (Db)		-630,052,296,605	-512,606,245,407
89	Deudoras Por Contra (Cr)		-1,584,493,029,085	-376,051,984,671	9905	Pasivos Contingentes Por Contra (Db)		-594,431,184,523	-469,083,724,566
8905	Activos Contingentes Por Contra (Cr)		-1,421,540,562,786	-227,196,598,265	9915	Acreedoras De Control Por Contra (Db)		-35,621,112,082	-43,522,520,841
8915	Deudoras De Control Por Contra (Cr)		-162,952,466,299	-148,855,386,406					

LINA MARÍA ARBELÁEZ ARBELÁEZ  
 C.C. 31.539.836  
 Directora General

TARSICIO ANDRÉS OSORIO RODRÍGUEZ  
 C.C. 94.501.814  
 Director Financiero ( E )

JAIRO HERNANDO CARDONA AGUIRRE  
 C.C. 7.533.618  
 Coordinador Grupo de Contabilidad  
 T.P. No. 16.980-T



República de Colombia  
Instituto Colombiano de Bienestar Familiar  
Cecilia De la Fuente de Lleras



El futuro  
es de todos  
Gobierno  
de Colombia

Dirección Financiera

Grupo de Contabilidad

ESTADO DE RESULTADOS

De Enero 1 a Agosto 31 de 2021 - Enero 1 a Agosto 31 de 2020  
(Cifras en Pesos)

Código	Cuentas	Nota	AÑO 2021	AÑO 2020
<b>ACTIVIDADES ORDINARIAS</b>				
<b>INGRESOS SIN CONTRAPRESTACIÓN</b>			<b>4,532,499,285,982</b>	<b>4,754,398,075,835</b>
41	Ingresos Fiscales	( 18 )	1,579,262,071,714	1,681,461,223,977
44	Transferencias	( 19 )	85,997,814,873	59,789,172,355
47	Operaciones Interinstitucionales	( 20 )	2,851,868,912,411	2,990,901,070,033
48	Otros Ingresos	( 21 )	15,370,486,984	22,246,609,470
<b>GASTOS OPERACIONALES</b>			<b>4,478,740,000,357</b>	<b>4,432,509,960,951</b>
51	De Administración Y Operación	( 22 )	453,594,108,567	387,400,142,767
53	Deterioro, Depreciaciones, Amortizaciones Y Provisiones	( 23 )	70,692,874,022	41,511,870,712
55	Gasto Público Social	( 24 )	3,842,056,659,419	3,940,878,653,223
57	Operaciones interinstitucionales	( 25 )	112,396,358,349	62,719,294,249
<b>EXCEDENTE (DÉFICIT) OPERACIONAL</b>			<b>53,759,285,625</b>	<b>321,888,114,884</b>
<b>INGRESOS CON CONTRAPRESTACIÓN</b>			<b>104,350,754,610</b>	<b>49,164,484,962</b>
48	Otros Ingresos	( 21 )	104,350,754,610	49,164,484,962
<b>GASTOS NO OPERACIONALES</b>			<b>4,440,718,512</b>	<b>6,258,835,544</b>
58	Otros Gastos	( 26 )	4,440,718,512	6,258,835,544
<b>EXCEDENTE (DÉFICIT) NO OPERACIONAL</b>			<b>99,910,036,098</b>	<b>42,905,649,418</b>
<b>EXCEDENTE (DEFICIT) DEL EJERCICIO</b>			<b>153,669,321,723</b>	<b>364,793,764,302</b>

LINA MARÍA ARBELÁEZ ARBELÁEZ

C. C. 31.539.836  
Directora General

TARSICIO ANDRÉS OSORIO RODRÍGUEZ  
C. C. 94.501.814  
Director Financiero ( E )

JAIRO HERNANDO CARDONA AGUIRRE  
C. C. 7.533.818  
Coordinador Grupo de Contabilidad  
T.P. No. 16.980-T



República de Colombia  
 Instituto Colombiano de Bienestar Familiar  
 Cecilia De la Fuente de Lleras  
 Dirección Financiera  
 Grupo de Contabilidad



**ESTADO DE RESULTADOS**  
 De Enero 1 a Agosto 31 de 2021 - Enero 1 a Agosto 31 de 2020  
 (Cifras en Pesos)

Código	Cuentas	Nota	AÑO 2021	AÑO 2020
	<b>ACTIVIDADES ORDINARIAS</b>			
	<b>INGRESOS SIN CONTRAPRESTACIÓN</b>		<b>4,532,499,285,982</b>	<b>4,754,398,075,835</b>
41	<b>Ingresos Fiscales</b>	(18)	<b>1,579,262,071,714</b>	<b>1,681,461,223,977</b>
4110	No Tributarios		840,092,876	969,271,376
4114	Aportes Sobre la Nómina		1,578,431,309,638	1,680,492,112,301
4195	Devoluciones y Descuentos (DB)		-9,330,800	-159,700
44	<b>Transferencias</b>	(19)	<b>85,997,814,873</b>	<b>59,789,172,355</b>
4428	Otras Transferencias		85,997,814,873	59,789,172,355
47	<b>Operaciones Interinstitucionales</b>	(20)	<b>2,851,868,912,411</b>	<b>2,990,901,070,033</b>
4705	Fondos Recibidos		2,851,341,394,737	2,990,555,449,135
4720	Operaciones de Enlace		1,005,703	0
4722	Operaciones sin Flujo de Efectivo		526,511,971	345,620,898
48	<b>Otros Ingresos</b>	(21)	<b>15,370,486,984</b>	<b>22,246,609,470</b>
4802	Financieros		12,704,026,086	20,493,979,798
4830	Reversión De Las Pérdidas Por Deterioro De Valor		2,666,460,898	1,752,629,672
	<b>GASTOS OPERACIONALES</b>		<b>4,478,740,000,357</b>	<b>4,432,509,960,951</b>
51	<b>De Administración Y Operación</b>	(22)	<b>453,594,108,567</b>	<b>387,400,142,767</b>
5101	Sueldos Y Salarios		198,219,564,270	221,422,427,547
5103	Contribuciones Efectivas		48,834,558,155	42,753,500,094
5104	Aportes Sobre La Nómina		4,366,641,140	4,277,845,200
5107	Prestaciones Sociales		74,625,796,433	45,918,874,479
5108	Gastos De Personal Diversos		1,102,692,552	729,558,790
5111	Generales		122,824,170,105	67,611,167,836
5120	Impuestos, Contribuciones Y Tasas		3,620,685,912	4,686,768,821
53	<b>Deterioro, Depreciaciones, Amortizaciones Y Provisiones</b>	(23)	<b>70,692,874,022</b>	<b>41,511,870,712</b>
5346	Deterioro De Inversiones		32,364,883	0
5347	Deterioro de Cuentas por Cobrar		0	111,091,531
5350	Deterioro De Inventarios		0	0
5360	Depreciación De Propiedades, Planta Y Equipo		10,848,059,254	10,532,914,708
5366	Amortización De Activos Intangibles		4,436,736	1,271,579
5368	Provisión Litigios Y Demandas		59,808,013,149	30,866,592,894
55	<b>Gasto Público Social</b>	(24)	<b>3,842,056,659,419</b>	<b>3,940,878,653,223</b>
5507	Desarrollo Comunitario y Bienestar Social		3,842,056,659,419	3,940,878,653,223
57	<b>Operaciones Interinstitucionales</b>	(25)	<b>112,396,358,349</b>	<b>62,719,294,249</b>
5720	Operaciones de Enlace		112,396,358,349	62,719,294,249
	<b>EXCEDENTE (DÉFICIT) OPERACIONAL</b>		<b>53,759,285,625</b>	<b>321,888,114,884</b>
	<b>INGRESOS CON CONTRAPRESTACIÓN</b>		<b>104,350,754,610</b>	<b>49,164,484,962</b>
48	<b>Otros Ingresos</b>	(21)	<b>104,350,754,610</b>	<b>49,164,484,962</b>
4808	Ingresos Diversos		104,350,754,610	49,164,484,962
	<b>GASTOS NO OPERACIONALES</b>		<b>4,440,718,512</b>	<b>6,258,835,544</b>
58	<b>Otros Gastos</b>	(26)	<b>4,440,718,512</b>	<b>6,258,835,544</b>
5804	Financieros		2,097,014,358	1,487,379,572
5890	Gastos Diversos		1,731,992,190	4,363,846,752
5893	Devoluciones y Descuentos Ingresos Fiscales		611,711,964	407,609,220
	<b>EXCEDENTE (DÉFICIT) NO OPERACIONAL</b>		<b>99,910,036,098</b>	<b>42,905,649,418</b>
	<b>EXCEDENTE (DEFICIT) DEL EJERCICIO</b>		<b>153,669,321,723</b>	<b>364,793,764,302</b>

LINA MARÍA ARBELÁEZ ARBELÁEZ  
 C.C. 31.539.836  
 Directora General

TARSICIO ANDRÉS OSORIO RODRÍGUEZ  
 C.C. 94.501.814  
 Director Financiero ( E )

JAIRO HERNANDO CARDONA AGUIRRE  
 C.C. 7.533.618  
 Coordinador Grupo de Contabilidad  
 T.P. No. 16.980-T



República de Colombia  
 Instituto Colombiano de Bienestar Familiar  
 Cecilia De la Fuente de Lleras  
 Dirección Financiera  
 Grupo de Contabilidad



El futuro  
es de todos


Gobierno  
de Colombia


ESTADO DE CAMBIOS EN EL PATRIMONIO


De Enero 1 a Agosto 31 de 2021 - Enero 1 a Agosto 31 de 2020

(Cifras en Pesos)

Cuenta	3105	3109	3110	3145	Total
	Capital Fiscal	Resultados De Ejercicios Anteriores	Resultados Del Ejercicio	Impactos Por La Transición Al Nuevo Marco De Regulación	
Saldo a 1-Ene -2021	1,947,323,717,545	-98,699,651,212	191,303,986,994	0	2,039,928,053,327
Cambio en Políticas Contables					0
Saldo Reexpresado	1,947,323,717,545	-98,699,651,212	191,303,986,994	0	2,039,928,053,327
Ganancias por revalorización de Propiedades					0
Donaciones - Vocaciones Hereditarias					0
Ganancia / Perdida por revaluación de Inversiones					0
Traslado Depreciación y Amortización					0
Traslado Resultado del ejercicio		191,303,986,994	-191,303,986,994		0
Diferencias de conversión		0		0	0
Corrección de errores de un periodo contable anterior		-20,088,515,492			-20,088,515,492
Excedente Financiero - CONPES	70,000,000,000	-70,000,000,000			0
Pérdidas y Ganancias netas no reconocidas en el estado de rendimiento financiero	70,000,000,000	101,215,471,502	-191,303,986,994	0	-20,088,515,492
Ganancia Neta del Periodo			153,669,321,723		153,669,321,723
Saldo a 31-Ago-2021	2,017,323,717,545	2,515,820,290	153,669,321,723	0	2,173,508,859,558
Saldo a 1-Ene-2020	1,783,902,717,545	34,896,035,339	3,621,274,425	0	1,822,420,027,309
Cambio en Políticas Contables					0
Saldo Reexpresado	1,783,902,717,545	34,896,035,339	3,621,274,425	0	1,822,420,027,309
Corrección de errores de un periodo contable anterior		-3,325,791,459			-3,325,791,459
Diferencia de conversión		0		0	0
Traslado Resultado del ejercicio		3,621,274,425	-3,621,274,425	0	0
Excedente Financiero - CONPES					0
Pérdidas y Ganancias netas no reconocidas en el estado de rendimiento financiero	0	295,482,966	-3,621,274,425	0	-3,325,791,459
Ganancia Neta del Periodo			364,793,764,302		364,793,764,302
Saldo a 31-Ago-2020	1,783,902,717,545	35,191,518,305	364,793,764,302	0	2,183,888,000,152

  
**TARSICIO ANDRÉS OSORIO RODRÍGUEZ**  
 C.C. 94.501.814  
 Director Financiero ( E )

  
**LINA MARÍA ARBELÁEZ ARBELÁEZ**  
 C.C. 31.539.836  
 Directora General

  
**JAIRO HERNANDO CARDONA AGUIRRE**  
 C.C. 7.533.618  
 Coordinador Grupo de Contabilidad

I.P. No. 16.980-1