



ITEM	AÑO	Dic - 12	Dic - 13	Dic - 14	Dic - 15	Dic - 16	Dic - 17	Dic - 18	Dic - 19	Dic - 20	Dic - 21	Nov - 21	Nov - 22
ACTIVO CORRIENTE		758,289,634	839,841,428	1,299,036,981	1,815,718,345	1,604,276,559	1,148,264,595	745,903,555	903,540,116	992,160,470	1,118,486,663	1,055,544,581	1,113,946,536
PASIVO CORRIENTE		310,752,769	212,338,071	131,300,851	138,623,776	200,219,975	130,483,954	54,560,091	206,124,243	87,516,252	114,117,492	49,161,478	79,186,282
ACTIVO TOTAL		1,561,370,035	1,643,524,930	2,274,132,914	2,935,823,542	2,782,048,084	2,552,099,374	1,999,513,013	2,156,687,540	2,272,586,579	2,403,553,763	2,346,691,398	2,365,911,435
PASIVO TOTAL		354,631,382	277,348,879	201,404,002	197,213,582	447,249,759	214,943,940	177,866,995	334,267,513	232,658,526	239,756,427	179,480,296	218,994,069
INGRESOS OPERACIONALES -Sin Contraprestación		3,075,121,680	2,315,262,255	4,976,587,233	5,578,124,384	5,163,301,925	5,651,308,207	5,870,461,207	6,519,692,237	6,983,116,600	7,150,904,620	6,298,481,669	7,194,945,476
EXCEDENTE OPERACIONAL		-657,336,038	219,161,348	401,988,925	403,382,570	-486,381,001	-260,213,670	-458,246,655	-59,658,785	135,275,454	14,571,079	19,614,589	-56,543,546
EXCEDENTE DEL EJERCICIO		281,328,994	378,120,214	603,682,701	555,169,525	-405,207,350	-237,693,159	-413,852,343	3,621,274	191,303,987	131,731,032	139,338,288	-5,330,708
<b>INDICES</b>													
MARGEN DE SOLVENCIA (Activo Corriente / Pasivo Corriente)		2.44	3.96	9.89	13.10	8.01	8.80	13.67	4.38	11.34	9.80	21.47	14.07
RAZON DE SOLIDEZ (Act.Total / Pas.Total)		4.40	5.93	11.29	14.89	6.22	11.87	11.24	6.45	9.77	10.02	13.07	10.80
CAPITAL DE TRABAJO NETO (Activo Corriente - Pasivo Corriente)		447,536,865	627,503,357	1,167,736,130	1,677,094,569	1,404,056,584	1,017,780,641	691,343,464	697,415,873	904,644,219	1,004,369,171	1,006,383,103	1,034,760,254
MARGEN DE RENTABILIDAD OPERACIONAL (Excedente Operación/ Ing. Opera)		-0.21	0.09	0.08	0.07	-0.09	-0.05	-0.08	-0.01	0.02	0.002	0.0031	-0.008
MARGEN DE RENTABILIDAD NETA (Excedente del Ejerc./ Ing. Opera)		0.09	0.16	0.12	0.10	-0.08	-0.04	-0.07	0.001	0.027	0.018	0.022	-0.001

MARGEN DE SOLVENCIA

Es la capacidad que el ICBF tiene para atender sus obligaciones de pago a corto plazo, mediante la conversión de activos en dinero, para el mes de noviembre de 2022 el Instituto cuenta con \$14.07 (para noviembre de 2021 fue de \$21.47) por cada peso que adeuda a corto plazo. La variación de este indicador para el mes de noviembre de 2022 obedece al incremento del Pasivo Corriente por \$30,024,803, que corresponde principalmente al incremento de los Beneficios a los Empleados por \$31,162,551 (de \$39,249,509 en el mes de noviembre de 2021 a \$70,412,060 noviembre de 2022) por causación de prestaciones en el año 2022, a la variación de los recursos de la CUN por \$106,876,547 (de \$708,656,433 en el mes de noviembre de 2021 a \$815,532,979 a noviembre de 2022) y a la disminución de Transferencias por cobrar a la SNR por \$-33,956,721 (de \$46,125,502 en el mes de noviembre de 2021 a \$12,168,780 a noviembre de 2022).

RAZON DE SOLIDEZ

Es la capacidad que el ICBF tiene para atender sus obligaciones, con el respaldo de sus activos. Para el mes de noviembre de 2022, el Instituto cuenta con \$10.8 por cada peso que adeuda (para noviembre de 2021 fue de \$13.07). La variación de este indicador, obedece a la disminución del margen de solvencia, la disminución de Propiedades, Planta y Equipo por valor de \$-50,451,580 generados por la baja de construcciones en terreno de terceros y bienes invadidos, en la legalización de convenios con FINDETER y Otros activos por valor de \$12,951,585, variación reflejada principalmente en la disminución de los derechos en feicomiso por valor de \$10,210,159.

CAPITAL DE TRABAJO NETO


Permite determinar con cuantos recursos cuenta el ICBF para operar si se pagan los pasivos a corto plazo, en el ultimo año el Capital de Trabajo aumentó en \$28,377,151 (de \$1,006,383,103 en el mes de noviembre de 2021 a \$1,034,760,254 a noviembre de 2022), la variación corresponde principalmente a la variación de los recursos de la CUN por \$106,876,547, a la disminución de Transferencias por cobrar a la SNR por \$-33,956,722 y al incremento de los Beneficios a los Empleados por \$31,162,551.

MARGEN DE RENTABILIDAD OPERACIONAL

Mide el beneficio operativo obtenido en la actividad por cada unidad monetaria de ingreso, para el mes de noviembre de 2022 el margen fue de -0.008 (para noviembre de 2021 el margen fue de 0.0031). Este margen disminuyó debido a que con corte a noviembre de 2022, los ingresos fiscales aumentaron en \$377,021,048, los ingresos interinstitucionales aumentaron en \$474,644,828, las transferencias aumentaron en \$3,634,828, mientras que el Gasto Publico Social por gastos generales y asignación de bienes y servicios presentó un incremento de \$852,143,415 y los Gastos de administración y operación reflejaron un incremento de \$121,092,741.

MARGEN DE RENTABILIDAD NETA

Representa el porcentaje de los ingresos totales y mide el beneficio neto obtenido en la actividad del ICBF por cada unidad monetaria de ingreso, para el mes de noviembre de 2022 el margen fue de -0.001 (para noviembre de 2021 el margen fue de 0.022). La variación de este margen se debió a la variación del Margen de Rentabilidad Operacional y porque en el año 2022 se han registrado recuperaciones por menor valor \$-29,792,530 (a noviembre de 2021 por un valor de \$135,527,709 y a noviembre de 2022 por un valor de \$105,735,179) y Devoluciones y Descuentos Ingresos Fiscales por mayor valor \$22,314,513 (a noviembre de 2021 por un valor de \$1,441,841 y a noviembre de 2022 por un valor de \$23,756,354), las cuales corresponden principalmente a devolución de aportes a cooperativas.

  
 ALBA PATRICIA CASTELLANOS RAMIREZ  
 C.C. 52.049.204  
 Coordinadora Grupo de Contabilidad  
 T.P. No. 103.217-T





Instituto Colombiano de Bienestar Familiar  
Cecilia De la Fuente de Lleras  
Dirección Financiera  
Grupo de Contabilidad



GOBIERNO DE COLOMBIA

ESTADO DE SITUACIÓN FINANCIERA  
a 30 de noviembre de 2022 - 30 de noviembre de 2021  
(Cifras en Pesos)

Código	ACTIVO	Nota	AÑO 2022	AÑO 2021	Código	PASIVO	Nota	AÑO 2022	AÑO 2021
	<b>CORRIENTE</b>		<b>1,113,946,535,580</b>	<b>1,055,544,580,981</b>		<b>CORRIENTE</b>		<b>79,186,281,533</b>	<b>49,161,478,221</b>
11	Efectivo Y Equivalentes Al Efectivo	(1)	75,487,640,020	69,977,908,715	24	Cuentas por Pagar	(9)	8,731,783,275	9,869,531,115
12	Inversiones E Instrumentos Derivados	(2)	2,413,967,879	2,665,316,325	25	Beneficios A Los Empleados	(10)	70,412,060,466	39,249,509,314
13	Cuentas Por Cobrar	(3)	16,958,012,042	52,311,962,381	29	Otros Pasivos	(12)	42,437,792	42,437,792
14	Prestamos Por Cobrar	(4)	26,483,762	31,055,100					
15	Inventarios	(5)	24,570,610,885	24,553,040,394		<b>NO CORRIENTE</b>		<b>139,807,787,536</b>	<b>130,318,818,072</b>
19	Otros Activos	(8)	994,489,820,992	906,005,300,066	27	Provisiones	(11)	139,800,232,936	130,311,263,472
	<b>NO CORRIENTE</b>		<b>1,251,964,899,740</b>	<b>1,291,146,816,899</b>	29	Otros Pasivos	(12)	7,554,600	7,554,600
12	Inversiones E Instrumentos Derivados	(2)	0	0		<b>PASIVO</b>		<b>218,994,069,069</b>	<b>179,480,296,293</b>
13	Cuentas Por Cobrar	(3)	6,864,596,154	8,546,518,436					
14	Prestamos Por Cobrar	(4)	0	0		<b>PATRIMONIO</b>		<b>2,146,917,366,251</b>	<b>2,167,211,101,587</b>
16	Propiedades, Planta Y Equipo	(6)	1,161,384,164,704	1,211,835,744,248	31	Patrimonio De Las Entidades De Gobierno	(13)	2,146,917,366,251	2,167,211,101,587
17	Bienes De Uso Público E Históricos Y Culturales	(7)	11,748,017,178	11,748,017,178		<b>TOTAL PASIVO Y PATRIMONIO</b>		<b>2,365,911,435,320</b>	<b>2,346,691,397,880</b>
19	Otros Activos	(8)	71,968,121,704	59,016,537,037					
	<b>TOTAL ACTIVO</b>		<b>2,365,911,435,320</b>	<b>2,346,691,397,880</b>		<b>CUENTAS DE ORDEN ACREEDORAS</b>		<b>0</b>	<b>0</b>
	<b>CUENTAS DE ORDEN DEUDORAS</b>		<b>0</b>	<b>0</b>					
81	Activos Contingentes	(14)	953,856,426,017	1,017,725,399,797	91	Pasivos Contingentes	(16)	374,589,043,754	603,195,770,569
83	Deudoras De Control	(15)	281,449,613,038	167,238,043,848	93	Acreedoras De Control	(17)	84,959,167,971	35,617,653,593
89	Deudoras Por Contra (Cr)		-1,235,306,039,055	-1,184,963,443,645	99	Acreedoras Por Contra (Db)		-459,548,211,725	-638,813,424,162

*Concepción Baracaldo Aldana*

CONCEPCIÓN BARACALDO ALDANA  
C.C. 35.401.118  
Directora General

*Nelson Enrique Molano Rozo*

NELSON ENRIQUE MOLANO ROZO  
C.C. 79.280.471  
Director Financiero

*Alba Patricia Castellanos Ramírez*

ALBA PATRICIA CASTELLANOS RAMÍREZ  
C.C. 52.049.204  
Coordinadora Grupo de Contabilidad  
T.P. No. 103.217-T



Instituto Colombiano de Bienestar Familiar  
Cecilia De la Fuente de Lleras  
Dirección Financiera  
Grupo de Contabilidad



GOBIERNO DE COLOMBIA

ESTADO DE SITUACIÓN FINANCIERA  
a 30 de noviembre de 2022 - 30 de noviembre de 2021  
(Cifras en Pesos)

Código	ACTIVO	Nota	AÑO 2022	AÑO 2021	Código	PASIVO	Nota	AÑO 2022	AÑO 2021
	<b>CORRIENTE</b>		<b>1,113,946,535,580</b>	<b>1,055,544,580,981</b>		<b>CORRIENTE</b>		<b>79,186,281,533</b>	<b>49,161,478,221</b>
11	Efectivo Y Equivalentes Al Efectivo	(1)	75,487,640,020	69,977,906,715	24	Cuentas Por Pagar	(9)	8,731,783,275	9,869,531,115
1105	Caja		23,604,897	32,773,253	2401	Adquisición De Bienes Y Servicios Nacionales		67,591,885	608,598,191
1110	Depósitos en Instituciones Financieras		75,464,035,123	69,545,133,462	2407	Recursos A Favor De Terceros		545,820,601	906,694,308
1132	Efectivo De Uso Restringido		0	400,000,000	2424	Descuentos De Nomina		3,207,581,551	6,326,112,871
1133	Equivalentes al efectivo		0	0	2436	Retención En La Fuente E Impuesto De Timbre		2,211,070,903	2,022,319,515
12	Inversiones e Instrumentos Derivados	(2)	2,413,967,879	2,665,316,325	2440	Impuestos, Contribuciones Y Tasas		21,957	0
1221	Inversiones De Administración De Liquidez A Valor De Mercado (Valor Razonable) Con Cambios En El Resultado		342,885,142	398,989,780	2460	Créditos Judiciales		2,558,148,961	0
1224	Inversiones De Administración De Liquidez Al Costo		2,071,082,737	2,266,326,545	2490	Otras Cuentas Por Pagar		141,547,417	5,806,230
13	Cuentas por Cobrar	(3)	16,958,012,042	52,311,962,381	25	Beneficios A Los Empleados	(10)	70,412,060,466	39,249,509,314
1311	Contribuciones Tasas E Ingresos No Tributarios		335,425,476	20,922,540	2511	Beneficios A Los Empleados A Corto Plazo		69,780,674,528	38,509,492,906
1312	Aportes Sobre La Nómina		1,662,277	899,804	2514	Beneficios Posempleo - Pensiones		631,385,938	740,016,408
1337	Transferencias Por Cobrar		12,168,779,987	46,125,501,909					
1338	Sentencias, Laudos Arbitrales Y Conciliaciones Extrajudiciales A Favor De La Entidad		355,956,155	38,668,016	29	Otros Pasivos	(12)	42,437,792	42,437,792
1384	Otras Cuentas Por Cobrar		4,096,188,147	6,125,970,112	2910	Ingresos Recibidos Por Anticipado		42,437,792	42,437,792
14	Préstamos por Cobrar	(4)	26,483,762	31,055,100		<b>NO CORRIENTE</b>		<b>139,807,787,536</b>	<b>130,318,818,072</b>
1415	Préstamos Concedidos		26,483,762	31,055,100					
15	Inventarios	(5)	24,570,610,885	24,553,040,394	27	Provisiones	(11)	139,800,232,936	130,311,263,472
1510	Mercancías En Existencia		15,012,051,953	14,472,303,500	2701	Litigios Y Demandas		139,800,232,936	130,296,383,904
1514	Materiales Y Suministros		2,203,080	136,730,235	2790	Provisiones Diversas		0	14,879,568
1530	En Poder De Terceros		10,537,060,969	10,375,051,217					
1580	Deterioro Acumulado De Inventarios (Cr)		-980,705,117	-431,044,558					
19	Otros Activos	(8)	994,489,820,992	906,005,300,066	29	Otros Pasivos	(12)	7,554,600	7,554,600
1905	Bienes y Servicios Pagados por Anticipado		2,147,586,349	4,333,941,527	2902	Recursos Recibidos En Administración		7,554,600	7,554,600
1906	Avances Y Anticipos Entregados		840,000,000	765,121,080					
1908	Recursos Entregados En Administración		991,463,864,263	900,123,844,086					
1909	Depósitos Entregados En Garantía		38,370,380	782,393,373					
	<b>NO CORRIENTE</b>		<b>1,251,964,899,740</b>	<b>1,291,146,816,899</b>		<b>PASIVO</b>		<b>218,994,069,069</b>	<b>179,480,296,293</b>
12	Inversiones e Instrumentos Derivados	(2)	0	0		<b>PATRIMONIO</b>		<b>2,146,917,366,251</b>	<b>2,167,211,101,587</b>
1224	Inversiones De Administración De Liquidez Al Costo		355,275,616	357,262,425	31	Patrimonio De Las Entidades De Gobierno	(13)	2,146,917,366,251	2,167,211,101,587
1280	Deterioro Acumulado De Inversiones (Cr)		-355,275,616	-357,262,425	3105	Capital Fiscal		2,396,017,717,545	2,017,323,717,545
13	Cuentas por Cobrar	(3)	6,864,596,154	8,546,518,436	3109	Resultados De Ejercicios Anteriores		-243,809,416,893	10,549,095,994
1312	Aportes Sobre La Nómina		14,960,490	8,098,239	3110	Resultados Del Ejercicio		-5,330,707,724	139,338,288,048
1384	Otras Cuentas Por Cobrar		0	0	3151	Ganancias O Perdidas Por Beneficios Posempleo		39,773,323	0
1385	Cuentas Por Cobrar De Difícil Recaudo		26,580,188,832	29,429,892,157					
1386	Deterioro Acumulado De Cuentas Por Cobrar (Cr)		-19,730,553,168	-20,891,471,960					
14	Préstamos Por Cobrar	(4)	0	0					
1415	Préstamos Concedidos		316,679,044	331,312,741					
1480	Deterioro Acumulado De Préstamos Por Cobrar (Cr)		-316,679,044	-331,312,741					

*Handwritten signature*

*Handwritten mark*



Instituto Colombiano de Bienestar Familiar  
Cecilia De la Fuente de Lleras  
Dirección Financiera  
Grupo de Contabilidad



GOBIERNO DE COLOMBIA

ESTADO DE SITUACIÓN FINANCIERA  
a 30 de noviembre de 2022 - 30 de noviembre de 2021  
(Cifras en Pesos)

Código	ACTIVO	Nota	AÑO 2022	AÑO 2021	Código	PASIVO	Nota	AÑO 2022	AÑO 2021
16	Propiedades, Planta Y Equipo	( 6 )	1,161,384,164,704	1,211,835,744,248					
1605	Terrenos		545,855,241,006	546,413,491,308					
1615	Construcciones En Curso		15,780,094,577	15,780,094,577					
1635	Bienes Muebles En Bodega		1,187,553,288	1,368,518,744					
1636	Propiedades, Planta Y Equipo En Mantenimiento		83,839,925	11,191,306					
1637	Propiedades, Planta Y Equipo No Explotados		66,637,606,822	93,129,866,023					
1640	Edificaciones		573,871,676,474	587,121,417,264					
1655	Maquinaria Y Equipo		10,069,654,687	9,123,631,387					
1660	Equipo Médico Y Científico		182,117,043	182,117,043					
1665	Muebles, Enseres Y Equipo De Oficina		2,974,635,970	2,517,740,185					
1670	Equipos De Comunicación Y Computación		20,157,711,756	18,069,141,816					
1675	Equipos De Transporte, Tracción Y Elevación		705,059,337	807,437,331					
1680	Equipos De Comedor, Cocina, Despensa Y Hotelería		304,701,657	287,376,656					
1681	Bienes De Arte Y Cultura		115,000,000	115,000,000					
1685	Depreciación Acumulada De Propiedades, Planta Y Equipo (Cr)		-75,989,942,599	-62,967,767,727					
1695	Deterioro Acumulado De Propiedades, Planta Y Equipo (Cr)		-550,785,239	-123,511,665					
17	Bienes De Uso Público E Históricos Y Culturales	( 7 )	11,748,017,178	11,748,017,178					
1715	Bienes Históricos Y Culturales		11,748,017,178	11,748,017,178					
19	Otros Activos	( 8 )	71,968,121,704	59,016,537,037					
1926	Derechos En Fideicomiso		64,542,807,394	54,332,648,763					
1970	Activos Intangibles		7,522,390,020	4,708,637,819					
1975	Amortización Acumulada De Activos Intangibles (Cr)		-97,075,710	-24,749,545					
	<b>TOTAL ACTIVO</b>		<b>2,365,911,435,320</b>	<b>2,346,691,397,880</b>		<b>TOTAL PASIVO Y PATRIMONIO</b>		<b>2,365,911,435,320</b>	<b>2,346,691,397,880</b>
	<b>CUENTAS DE ORDEN DEUDORAS</b>		<b>0</b>	<b>0</b>		<b>CUENTAS DE ORDEN ACREEDORAS</b>		<b>0</b>	<b>0</b>
81	Activos Contingentes	( 14 )	953,856,426,017	1,017,725,399,797	91	Pasivos Contingentes	( 16 )	374,589,043,754	603,195,770,569
8120	Litigios Y Mecanismos Alternativos De Solución De Conflictos		895,605,572,664	964,743,092,099	9120	Litigios Y Mecanismos Alternativos De Solución De Conflictos		370,140,417,134	600,422,372,047
8190	Otros Activos Contingentes		58,250,853,353	52,982,307,698	9190	Otros Pasivos Contingentes		4,448,626,620	2,773,398,522
83	Deudoras De Control	( 15 )	281,449,613,038	167,238,043,848	93	Acreedoras De Control	( 17 )	84,959,167,971	35,617,653,593
8306	Bienes Entregados En Custodia		2,161,425,096	0	9301	Bienes Y Derechos Recibidos En Garantía		112,050,605	112,050,605
8315	Bienes Y Derechos Retirados		116,269,341,063	117,118,521,294	9306	Bienes Recibidos En Custodia		178,126,452	205,151,123
8347	Bienes Entregados A Terceros		60,220,177,166	49,848,504,283	9308	Recursos Administrados En Nombre De Terceros		5,391,594,403	5,394,607,211
8355	Ejecución De Proyectos De Inversión		75,161,607,553	0	9355	Ejecución De Proyectos De Inversión		75,030,543,410	0
8361	Responsabilidades En Proceso		278,671,157	269,897,824	9390	Otras cuentas Acreedoras de Control		4,246,853,101	29,905,844,654
8390	Otras Cuentas Deudoras De Control		27,358,391,003	1,120,447	99	Acreedoras Por Contra (Db)		-459,548,211,725	-638,813,424,162
89	Deudoras Por Contra (Cr)		-1,235,306,039,055	-1,184,963,443,645	9905	Pasivos Contingentes Por Contra (Db)		-374,589,043,754	-603,195,770,569
8905	Activos Contingentes Por Contra (Cr)		-953,856,426,017	-1,017,725,399,797	9915	Acreedoras De Control Por Contra (Db)		-84,959,167,971	-35,617,653,593
8915	Deudoras De Control Por Contra (Cr)		-281,449,613,038	-167,238,043,848					

*Concepción Baracaldo Aldana*

CONCEPCIÓN BARACALDO ALDANA

C.C. 35.401.118  
Directora General

*Nelson Enrique Molano Rozo*

C.C. 79.280.471  
Director Financiero

*Alba Patricia Castellanos Ramirez*

C.C. 52.049.204  
Coordinadora Grupo de Contabilidad  
T.P. No. 103.217-T



Instituto Colombiano de Bienestar Familiar  
Cecilia De la Fuente de Lleras  
Dirección Financiera  
Grupo de Contabilidad



GOBIERNO DE COLOMBIA

**ESTADO DE RESULTADOS**  
De enero 1 a noviembre 30 de 2022 - enero 1 a noviembre 30 de 2021  
(Cifras en Pesos)

Código	Cuentas	Nota	AÑO 2022	AÑO 2021
<b>ACTIVIDADES ORDINARIAS</b>				
<b>INGRESOS SIN CONTRAPRESTACIÓN</b>			<b>7,194,945,476,002</b>	<b>6,298,481,669,047</b>
41	Ingresos Fiscales	( 18 )	2,623,167,576,454	2,246,146,528,525
44	Transferencias	( 19 )	134,108,360,945	126,582,285,326
47	Operaciones Interinstitucionales	( 20 )	4,369,029,086,720	3,894,384,258,856
48	Otros Ingresos	( 21 )	68,640,451,883	31,368,596,340
<b>GASTOS OPERACIONALES</b>			<b>7,251,489,021,739</b>	<b>6,278,867,080,500</b>
51	De Administración Y Operación	( 22 )	910,471,007,841	789,378,266,570
53	Deterioro, Depreciaciones, Amortizaciones Y Provisiones	( 23 )	76,058,449,127	87,680,478,146
54	Transferencias y Subvenciones	( 29 )	6,387,709,470	0
55	Gasto Público Social	( 24 )	6,054,871,523,560	5,202,728,108,259
57	Operaciones interinstitucionales	( 25 )	203,700,331,741	199,080,227,525
<b>EXCEDENTE (DÉFICIT) OPERACIONAL</b>			<b>-56,543,545,737</b>	<b>19,614,588,547</b>
<b>INGRESOS CON CONTRAPRESTACIÓN</b>			<b>107,920,465,014</b>	<b>138,082,091,930</b>
48	Otros Ingresos	( 21 )	107,920,465,014	138,082,091,930
<b>GASTOS NO OPERACIONALES</b>			<b>56,707,627,001</b>	<b>18,358,392,429</b>
58	Otros Gastos	( 26 )	56,707,627,001	18,358,392,429
<b>EXCEDENTE (DÉFICIT) NO OPERACIONAL</b>			<b>51,212,838,013</b>	<b>119,723,699,501</b>
<b>EXCEDENTE (DEFICIT) DEL EJERCICIO</b>			<b>-5,330,707,724</b>	<b>139,338,288,048</b>

**CONCEPCIÓN BARACALDO ALDANA**  
C.C. 35.401.118  
Directora General

**NELSON ENRIQUE MOLANO ROZO**  
C.C. 79.280.471  
Director Financiero

**ALBA PATRICIA CASTELLANOS RAMÍREZ**  
C.C. 52.049.204  
Coordinadora Grupo de Contabilidad  
T.P. No. 103.217-T



Instituto Colombiano de Bienestar Familiar

Cecilia De la Fuente de Lleras

Dirección Financiera

Grupo de Contabilidad

ESTADO DE RESULTADOS

De enero 1 a noviembre 30 de 2022 - enero 1 a noviembre 30 de 2021

(Cifras en Pesos)



GOBIERNO DE COLOMBIA

Código	Cuentas	Nota	AÑO 2022	AÑO 2021
	<b>ACTIVIDADES ORDINARIAS</b>			
	<b>INGRESOS SIN CONTRAPRESTACIÓN</b>		<b>7,194,945,476,002</b>	<b>6,298,481,669,047</b>
41	<b>Ingresos Fiscales</b>	(18)	<b>2,623,167,576,454</b>	<b>2,246,146,528,525</b>
4110	No Tributarios		8,212,383,857	1,505,314,266
4114	Aportes Sobre la Nómina		2,615,423,335,345	2,244,964,830,979
4195	Devoluciones y Descuentos (DB)		-468,142,748	-323,616,720
44	<b>Transferencias</b>	(19)	<b>134,108,360,945</b>	<b>126,582,285,326</b>
4428	Otras Transferencias		134,108,360,945	126,582,285,326
47	<b>Operaciones Interinstitucionales</b>	(20)	<b>4,369,029,086,720</b>	<b>3,894,384,258,856</b>
4705	Fondos Recibidos		4,367,533,175,453	3,893,490,788,801
4720	Operaciones de Enlace		3,455,043	17,270,376
4722	Operaciones sin Flujo de Efectivo		1,492,456,224	876,199,679
48	<b>Otros Ingresos</b>	(21)	<b>68,640,451,883</b>	<b>31,368,596,340</b>
4802	Financieros		64,387,786,953	19,605,622,965
4806	Ajuste Por Diferencia En Cambio		44,021,209	0
4830	Reversión De Las Pérdidas Por Deterioro De Valor		4,208,643,721	11,762,973,375
	<b>GASTOS OPERACIONALES</b>		<b>7,251,489,021,739</b>	<b>6,278,867,080,500</b>
51	<b>De Administración Y Operación</b>	(22)	<b>910,471,007,841</b>	<b>789,378,266,570</b>
5101	Sueldos Y Salarios		291,051,562,326	280,044,781,873
5103	Contribuciones Efectivas		81,527,961,680	70,430,441,133
5104	Aportes Sobre La Nómina		6,684,674,700	6,118,374,600
5107	Prestaciones Sociales		140,618,845,489	135,707,250,881
5108	Gastos De Personal Diversos		7,788,980,193	4,305,696,567
5111	Generales		363,035,821,465	271,944,937,673
5120	Impuestos, Contribuciones Y Tasas		19,763,161,988	20,826,783,843
53	<b>Deterioro, Depreciaciones, Amortizaciones Y Provisiones</b>	(23)	<b>76,058,449,127</b>	<b>87,680,478,146</b>
5346	Deterioro De Inversiones		4,160	32,364,883
5349	Deterioro De Préstamos Por Cobrar		1,623,208	0
5350	Deterioro De Inventarios		23,740,500	0
5351	Deterioro De Propiedades, Planta Y Equipo		56,074,874	0
5360	Depreciación De Propiedades, Planta Y Equipo		15,246,027,418	14,990,341,002
5366	Amortización De Activos Intangibles		66,298,985	21,606,180
5368	Provisión Litigios Y Demandas		60,664,679,982	72,636,166,081
54	<b>Transferencias y Subvenciones</b>		<b>6,387,709,470</b>	<b>0</b>
5423	Otras Transferencias		6,387,709,470	0
55	<b>Gasto Público Social</b>	(24)	<b>6,054,871,523,560</b>	<b>5,202,728,108,259</b>
5507	Desarrollo Comunitario y Bienestar Social		6,054,871,523,560	5,202,728,108,259
57	<b>Operaciones Interinstitucionales</b>	(25)	<b>203,700,331,741</b>	<b>199,080,227,525</b>
5720	Operaciones de Enlace		203,700,331,741	199,080,227,525
	<b>EXCEDENTE (DÉFICIT) OPERACIONAL</b>		<b>-56,543,545,737</b>	<b>19,614,588,547</b>
	<b>INGRESOS CON CONTRAPRESTACIÓN</b>		<b>107,920,465,014</b>	<b>138,082,091,930</b>
48	<b>Otros Ingresos</b>	(21)	<b>107,920,465,014</b>	<b>138,082,091,930</b>
4808	Ingresos Diversos		107,920,465,014	138,082,091,930
	<b>GASTOS NO OPERACIONALES</b>		<b>56,707,627,001</b>	<b>18,358,392,429</b>
58	<b>Otros Gastos</b>	(26)	<b>56,707,627,001</b>	<b>18,358,392,429</b>
5802	Comisiones		918,352,361	15,381,120
5803	Ajuste Por Diferencia En Cambio		17,822,258	0
5804	Financieros		4,375,170,369	11,269,565,624
5890	Gastos Diversos		27,639,928,453	5,572,524,471
5893	Devoluciones y Descuentos Ingresos Fiscales		23,756,353,560	1,500,921,214
	<b>EXCEDENTE (DÉFICIT) NO OPERACIONAL</b>		<b>151,212,838,013</b>	<b>119,723,699,501</b>
	<b>EXCEDENTE (DEFICIT) DEL EJERCICIO</b>		<b>-5,380,707,724</b>	<b>139,338,288,048</b>

CONCEPCIÓN BARACALDO ALDANA

C.C. 35.401.118

Directora General

NELSON ENRIQUE MOLANO ROZO

C.C. 79.280.471

Director Financiero

ALBA PATRICIA CASTELLANOS RAMÍREZ

C.C. 52.049.204

Coordinadora Grupo de Contabilidad

T.P. No. 103.217-T



Instituto Colombiano de Bienestar Familiar  
Cecilia De la Fuente de Lleras  
Dirección Financiera  
Grupo de Contabilidad





GOBIERNO DE COLOMBIA


ESTADO DE CAMBIOS EN EL PATRIMONIO  
a 30 de noviembre de 2022 - 30 de noviembre de 2021  
(Cifras en Pesos)

Cuenta	3105	3109	3110	3151	Total
	Capital Fiscal	Resultados De Ejercicios Anteriores	Resultados Del Ejercicio	Ganancias O Perdidas Por Beneficios Posempleo	
Saldo a 1-Ene -2022	2,252,759,127,545	-220,732,596,005	131,731,031,817	39,773,323	2,163,797,336,680
Cambio en Políticas Contables					0
Saldo Reexpresado	2,252,759,127,545	-220,732,596,005	131,731,031,817	39,773,323	2,163,797,336,680
Traslado Resultado del ejercicio		131,731,031,817	-131,731,031,817		0
Corrección de errores de un periodo contable anterior		-11,549,262,705			-11,549,262,705
Excedente Financiero - CONPES	143,258,590,000	-143,258,590,000			0
Pérdidas y Ganancias netas no reconocidas en el estado de rendimiento financiero	143,258,590,000	-23,076,820,888	-131,731,031,817	0	-11,549,262,705
Ganancia Neta del Periodo			-5,330,707,724		-5,330,707,724
Saldo a 30-Nov-2022	2,396,017,717,545	-243,809,416,893	-5,330,707,724	39,773,323	2,146,917,366,251

Saldo a 1-Ene-2021	1,947,323,717,545	-98,699,651,212	191,303,986,994	0	2,039,928,053,327
Cambio en Políticas Contables					0
Saldo Reexpresado	1,947,323,717,545	-98,699,651,212	191,303,986,994	0	2,039,928,053,327
Corrección de errores de un periodo contable anterior		-12,055,239,788			-12,055,239,788
Traslado Resultado del ejercicio		191,303,986,994	-191,303,986,994	0	0
Excedente Financiero - CONPES	70,000,000,000	-70,000,000,000			0
Pérdidas y Ganancias netas no reconocidas en el estado de rendimiento financiero	70,000,000,000	109,248,747,206	-191,303,986,994	0	-12,055,239,788
Ganancia Neta del Periodo			139,338,288,048		139,338,288,048
Saldo a 30-Nov-2021	2,017,323,717,545	10,549,095,994	139,338,288,048	0	2,167,211,101,587

  
CONCEPCIÓN BARACALDO ALDANA  
C.C. 35/401.118  
Directora General

  
NELSON ENRIQUE MOLANO ROZO  
C.C. 79.280.471  
Director Financiero

  
ALBA PATRICIA CASTELLANOS RAMÍREZ  
C.C. 52.049.204  
Coordinadora Grupo de Contabilidad  
T.P. No. 103.217-T