



ITEM	AÑO	Dic - 12	Dic - 13	Dic - 14	Dic - 15	Dic - 16	Dic - 17	Dic - 18	Dic - 19	Dic - 20	Dic - 21	Jun - 21	Jun - 22
ACTIVO CORRIENTE		758,289,634	839,841,428	1,299,036,981	1,815,718,345	1,604,276,559	1,148,264,595	745,903,555	903,540,116	992,160,470	1,118,486,663	970,816,933	968,731,250
PASIVO CORRIENTE		310,752,769	212,338,071	131,300,851	138,623,776	200,219,975	130,483,954	54,560,091	206,124,243	87,516,252	114,117,492	29,720,092	158,782,606
ACTIVO TOTAL		1,561,370,035	1,643,524,930	2,274,132,914	2,935,823,542	2,782,048,084	2,552,099,374	1,999,513,013	2,156,687,540	2,272,586,579	2,403,553,763	2,273,885,359	2,244,936,706
PASIVO TOTAL		354,631,382	277,348,879	201,404,002	197,213,582	447,249,759	214,943,940	177,866,995	334,267,513	232,658,526	239,756,427	166,888,350	290,003,806
INGRESOS OPERACIONALES -Sin Contraprestación		3,075,121,680	2,315,262,255	4,976,587,233	5,578,124,384	5,163,301,925	5,651,308,207	5,870,461,207	6,519,692,237	6,983,116,600	7,150,904,620	3,230,525,253	3,535,812,243
EXCEDENTE OPERACIONAL		-657,336,038	219,161,348	401,988,925	403,382,570	-486,381,001	-260,213,670	-458,246,655	-59,658,785	135,275,454	14,571,079	805,863	-251,098,093
EXCEDENTE DEL EJERCICIO		281,328,994	378,120,214	603,682,701	555,169,525	-405,207,350	-237,693,159	-413,852,343	3,621,274	191,303,987	131,731,032	86,822,915	-202,266,843
<b>INDICES</b>													
MARGEN DE SOLVENCIA (Activo Corriente / Pasivo Corriente)		2.44	3.96	9.89	13.10	8.01	8.80	13.67	4.38	11.34	9.80	32.67	6.10
RAZON DE SOLIDEZ (Act.Total / Pas.Total)		4.40	5.93	11.29	14.89	6.22	11.87	11.24	6.45	9.77	10.02	13.63	7.74
CAPITAL DE TRABAJO NETO (Activo Corriente - Pasivo Corriente)		447,536,865	627,503,357	1,167,736,130	1,677,094,569	1,404,056,584	1,017,780,641	691,343,464	697,415,873	904,644,219	1,004,369,171	941,096,841	809,948,644
MARGEN DE RENTABILIDAD OPERACIONAL (Excedente Operación/ Ing. Opera)		-0.21	0.09	0.08	0.07	-0.09	-0.05	-0.08	-0.01	0.02	0.002	0.0002	-0.071
MARGEN DE RENTABILIDAD NETA (Excedente del Ejerc./ Ing. Opera)		0.09	0.16	0.12	0.10	-0.08	-0.04	-0.07	0.001	0.027	0.018	0.027	-0.057

**MARGEN DE SOLVENCIA**

Es la capacidad que el ICBF tiene para atender sus obligaciones de pago a corto plazo, mediante la conversión de activos en dinero, para el mes de junio de 2022 el Instituto cuenta con \$6.1 (para junio de 2021 fue de \$32.67) por cada peso que adeuda a corto plazo. La variación de este indicador para el mes de junio de 2022 obedece al incremento del Pasivo Corriente por \$129,062,514, que corresponde principalmente al incremento de los Beneficios a los Empleados por \$127,882,821 (de \$21,877,588 en el mes de junio de 2021 a \$149,760,409 a junio de 2022) por causación de beneficios en el año 2022, a la variación de los recursos de la CUN por \$34,430,919 (de \$588,529,219 en el mes de junio de 2021 a \$622,960,138 a junio de 2022) y a la disminución de Transferencias por cobrar a la SNR por \$-66,372,615 (de \$97,751,694 en el mes de junio de 2021 a \$31,379,079 a junio de 2022).

**RAZON DE SOLIDEZ**

Es la capacidad que el ICBF tiene para atender sus obligaciones, con el respaldo de sus activos. Para el mes de junio de 2022, el Instituto cuenta con \$7.74 por cada peso que adeuda (para junio de 2021 fue de \$13.63). La variación de este indicador, obedece al incremento del margen de solvencia y la disminución de Otros activos por valor de \$18,444,939, variación reflejada principalmente en la disminución de los derechos en feicomiso por valor de \$19,930,102.

**CAPITAL DE TRABAJO NETO**


Permite determinar con cuantos recursos cuenta el ICBF para operar si se pagan los pasivos a corto plazo, en el último año el Capital de Trabajo disminuyó en \$131,148,197 (de \$941,096,841 en el mes de junio de 2021 a \$809,948,644 a junio de 2022), la variación corresponde principalmente al incremento de los recursos de la CUN por \$34,430,919, a la disminución de Transferencias por cobrar a la SNR por \$66,372,615 y al incremento de los Beneficios a los Empleados por \$127,882,821.

**MARGEN DE RENTABILIDAD OPERACIONAL**

Mide el beneficio operativo obtenido en la actividad por cada unidad monetaria de ingreso, para el mes de junio de 2022 el margen fue de -0.071 (para junio de 2021 el margen fue de 0.0002). Este margen disminuyó debido a que con corte a junio de 2022, los ingresos fiscales aumentaron en \$180,401,749, los ingresos interinstitucionales aumentaron en \$97,019,299, las transferencias aumentaron en \$8,730,964, mientras que el Gasto Público Social por gastos generales y asignación de bienes y servicios presentó un incremento de \$285,359,639 y los Gastos de administración y operación reflejaron un incremento de \$260,867,560.

**MARGEN DE RENTABILIDAD NETA**

Representa el porcentaje de los ingresos totales y mide el beneficio neto obtenido en la actividad del ICBF por cada unidad monetaria de ingreso, para el mes de junio de 2022 el margen fue de -0.057 (para junio de 2021 el margen fue de 0.027). La variación de este margen se debió a la variación del Margen de Rentabilidad Operacional y porque en el año 2022 se han registrado Devoluciones y Descuentos Ingresos Fiscales por mayor valor \$14,734,520 (a junio de 2021 por un valor de \$494,242 y a junio de 2022 por un valor de \$15,228,763), las cuales corresponden principalmente a devolución de aportes a cooperativas.

  
**CLAUDIA PATRICIA GARCÍA GUATAMA**  
 C.C. 52.852.320  
 Coordinadora Grupo de Contabilidad  
 T.P. No. 95.682-T



República de Colombia

Instituto Colombiano de Bienestar Familiar  
Cecilia De la Fuente de Lleras  
Dirección Financiera  
Grupo de Contabilidad

El futuro  
es de todosGobierno  
de Colombia

ESTADO DE SITUACIÓN FINANCIERA  
a 30 de junio de 2022 - 30 de junio de 2021  
(Cifras en Pesos)


Código	ACTIVO	Nota	AÑO 2022	AÑO 2021	Código	PASIVO	Nota	AÑO 2022	AÑO 2021
	<b>CORRIENTE</b>		<b>968,731,249,636</b>	<b>970,816,933,016</b>		<b>CORRIENTE</b>		<b>158,782,605,713</b>	<b>29,720,092,008</b>
11	Efectivo Y Equivalentes Al Efectivo	(1)	77,644,866,383	100,234,309,852	24	Cuentas por Pagar	(9)	8,723,335,446	7,799,284,484
12	Inversiones E Instrumentos Derivados	(2)	2,459,060,573	2,719,217,893	25	Beneficios A Los Empleados	(10)	149,760,409,002	21,877,587,732
13	Cuentas Por Cobrar	(3)	36,070,185,508	103,182,660,428	29	Otros Pasivos	(12)	298,861,265	43,219,792
14	Prestamos Por Cobrar	(4)	17,436,883	37,604,063					
15	Inventarios	(5)	24,069,690,493	20,000,953,347					
19	Otros Activos	(8)	828,470,009,796	744,642,187,433					
	<b>NO CORRIENTE</b>		<b>1,276,205,456,070</b>	<b>1,303,068,426,280</b>		<b>NO CORRIENTE</b>		<b>131,221,200,096</b>	<b>137,168,258,199</b>
12	Inversiones E Instrumentos Derivados	(2)	0	0	27	Provisiones	(11)	131,213,645,496	137,160,703,599
13	Cuentas Por Cobrar	(3)	6,885,062,653	8,841,157,909	29	Otros Pasivos	(12)	7,554,600	7,554,600
14	Prestamos Por Cobrar	(4)	0	0					
16	Propiedades, Planta Y Equipo	(6)	1,193,302,560,141	1,199,764,495,889					
17	Bienes De Uso Público E Históricos Y Culturales	(7)	11,748,017,178	11,748,017,178					
19	Otros Activos	(8)	64,269,816,098	82,714,755,304					
	<b>TOTAL ACTIVO</b>		<b>2,244,936,705,706</b>	<b>2,273,885,359,296</b>		<b>TOTAL PASIVO Y PATRIMONIO</b>		<b>2,244,936,705,706</b>	<b>2,273,885,359,296</b>
	<b>CUENTAS DE ORDEN DEUDORAS</b>		<b>0</b>	<b>0</b>		<b>CUENTAS DE ORDEN ACREEDORAS</b>		<b>0</b>	<b>0</b>
81	Activos Contingentes	(14)	943,765,561,284	1,420,142,358,829	91	Pasivos Contingentes	(16)	363,832,592,334	599,292,317,206
83	Deudoras De Control	(15)	224,705,195,495	160,398,384,897	93	Acreedoras De Control	(17)	79,252,588,171	35,855,159,063
89	Deudoras Por Contra (Cr)		-1,168,470,756,779	-1,580,540,743,726	99	Acreedoras Por Contra (Db)		-443,085,180,505	-635,147,476,269

  
LINA MARÍA ARBELÁEZ ARBELÁEZ

C.C. 31.539.836  
Directora General

  
ANDRÉS VERGARA BALLÉN

C.C. 79.795.405  
Director Financiero

  
CLAUDIA PATRICIA GARCÍA GUATAMA

C.C. 52.852.320  
Coordinadora Grupo de Contabilidad  
T.P. No. 95.682-T



República de Colombia  
**Instituto Colombiano de Bienestar Familiar**  
 Cecilia De la Fuente de Lleras  
 Dirección Financiera  
 Grupo de Contabilidad  
**ESTADO DE SITUACIÓN FINANCIERA**  
 a 30 de junio de 2022 - 30 de junio de 2021  
 (Cifras en Pesos)



El futuro  
es de todos

Gobierno  
de Colombia

Código	ACTIVO	Nota	AÑO 2022	AÑO 2021	Código	PASIVO	Nota	AÑO 2022	AÑO 2021
	<b>CORRIENTE</b>		<b>968,731,249,636</b>	<b>970,816,933,016</b>		<b>CORRIENTE</b>		<b>158,782,605,713</b>	<b>29,720,092,008</b>
11	Efectivo Y Equivalentes Al Efectivo	( 1 )	77,644,866,383	100,234,309,852	24	Cuentas Por Pagar	( 9 )	8,723,335,446	7,799,284,484
1105	Caja		30,275,897	42,605,097	2401	Adquisición De Bienes Y Servicios Nacionales		1,006,238,730	1,652,107,330
1110	Depósitos en Instituciones Financieras		77,614,590,486	99,791,704,755	2407	Recursos A Favor De Terceros		469,041,469	1,097,598,428
1132	Efectivo De Uso Restringido		0	400,000,000	2424	Descuentos De Nomina		3,714,466,299	2,872,751,458
1133	Equivalentes al efectivo		0	0	2436	Retención En La Fuente E Impuesto De Timbre		2,227,644,740	2,161,961,076
12	Inversiones e Instrumentos Derivados	( 2 )	2,459,060,573	2,719,217,893	2440	Impuestos, Contribuciones Y Tasas		29,847,373	0
1221	Inversiones De Administración De Liquidez A Valor De Mercado (Valor Razonable) Con Cambios En El Resultado		387,977,836	384,154,820	2460	Créditos Judiciales		1,262,398,590	0
1224	Inversiones De Administración De Liquidez Al Costo		2,071,082,737	2,335,063,073	2490	Otras Cuentas Por Pagar		13,698,245	14,866,192
13	Cuentas por Cobrar	( 3 )	36,070,185,508	103,182,660,428	25	Beneficios A Los Empleados	( 10 )	149,760,409,002	21,877,587,732
1311	Contribuciones Tasas E Ingresos No Tributarios		231,270,213	256,267,448	2511	Beneficios A Los Empleados A Corto Plazo		149,103,223,064	21,108,317,090
1312	Aportes Sobre La Nómina		312,420	518,052	2514	Beneficios Posempleo - Pensiones		657,185,938	769,270,642
1337	Transferencias Por Cobrar Sentencias, Laudos Arbitrales Y Conciliaciones Extrajudiciales A Favor De La Entidad		31,379,078,996	97,751,694,469					
1338			98,169,448	0	29	Otros Pasivos	( 12 )	298,861,265	43,219,792
1384	Otras Cuentas Por Cobrar		4,360,904,431	5,174,180,459	2910	Ingresos Recibidos Por Anticipado		298,861,265	43,219,792
14	Prestamos por Cobrar	( 4 )	17,436,883	37,604,063		<b>NO CORRIENTE</b>		<b>131,221,200,096</b>	<b>137,168,258,199</b>
1415	Préstamos Concedidos		17,436,883	37,604,063	27	Provisiones	( 11 )	131,213,645,496	137,160,703,599
15	Inventarios	( 5 )	24,069,690,493	20,000,953,347	2701	Litigios Y Demandas		131,213,645,496	137,160,703,599
1510	Mercancías En Existencia		14,642,410,496	13,196,530,533	2790	Provisiones Diversas		0	0
1514	Materiales Y Suministros		3,351,535	137,085,948					
1530	En Poder De Terceros		10,380,893,079	7,132,696,224					
1580	Deterioro Acumulado De Inventarios (Cr)		-956,964,617	-465,359,358					
19	Otros Activos	( 8 )	828,470,009,796	744,642,187,433	29	Otros Pasivos	( 12 )	7,554,600	7,554,600
1905	Bienes y Servicios Pagados por Anticipado		2,827,203,699	0	2902	Recursos Recibidos En Administración		7,554,600	7,554,600
1906	Avances Y Anticipos Entregados		1,560,839,452	0					
1908	Recursos Entregados En Administración		824,011,317,038	743,823,228,479					
1909	Depósitos Entregados En Garantía		70,649,607	818,958,954					
	<b>NO CORRIENTE</b>		<b>1,276,205,456,070</b>	<b>1,303,068,426,280</b>		<b>PASIVO</b>		<b>290,003,805,809</b>	<b>166,888,350,207</b>
12	Inversiones e Instrumentos Derivados	( 2 )	0	0		<b>PATRIMONIO</b>		<b>1,954,932,899,897</b>	<b>2,106,997,009,089</b>
1224	Inversiones De Administración De Liquidez Al Costo		355,275,616	375,099,232	31	Patrimonio De Las Entidades De Gobierno	( 13 )	1,954,932,899,897	2,106,997,009,089
1280	Deterioro Acumulado De Inversiones (Cr)		-355,275,616	-375,099,232	3105	Capital Fiscal		2,396,017,717,545	2,017,323,717,545
13	Cuentas por Cobrar	( 3 )	6,885,062,653	8,841,157,909	3109	Resultados De Ejercicios Anteriores		-238,857,748,380	2,850,376,886
1312	Aportes Sobre La Nómina		2,811,780	4,662,467	3110	Resultados Del Ejercicio		-202,266,842,591	86,822,914,658
1384	Otras Cuentas Por Cobrar		0	0	3151	Ganancias O Perdidas Por Beneficios Posempleo		39,773,323	0
1385	Cuentas Por Cobrar De Difícil Recaudo		27,598,372,675	39,808,534,923					
1386	Deterioro Acumulado De Cuentas Por Cobrar (Cr)		-20,716,121,802	-30,972,039,481					
14	Prestamos Por Cobrar	( 4 )	0	0					
1415	Préstamos Concedidos		331,242,934	362,714,352					
1480	Deterioro Acumulado De Préstamos Por Cobrar (Cr)		-331,242,934	-362,714,352					





República de Colombia  
Instituto Colombiano de Bienestar Familiar  
Cecilia De la Fuente de Lleras  
Dirección Financiera  
Grupo de Contabilidad



El futuro  
es de todos

Gobierno  
de Colombia

ESTADO DE SITUACIÓN FINANCIERA  
a 30 de junio de 2022 - 30 de junio de 2021  
(Cifras en Pesos)

Código	ACTIVO	Nota	AÑO 2022	AÑO 2021	Código	PASIVO	Nota	AÑO 2022	AÑO 2021
16	Propiedades, Planta Y Equipo	( 6 )	1,193,302,560,141	1,199,764,495,889					
1605	Terrenos		549,724,762,606	543,170,495,490					
1615	Construcciones En Curso		15,780,094,577	31,136,871,978					
1635	Bienes Muebles En Bodega		2,474,734,875	1,557,803,356					
1636	Propiedades, Planta Y Equipo En Mantenimiento		11,191,306	176,895,675					
1637	Propiedades, Planta Y Equipo No Explotados		87,360,607,016	78,253,551,020					
1640	Edificaciones		579,000,130,509	572,143,760,281					
1655	Maquinaria Y Equipo		9,233,859,246	8,818,532,854					
1660	Equipo Médico Y Científico		182,117,043	182,117,043					
1665	Muebles, Enseres Y Equipo De Oficina		2,943,735,020	2,429,126,999					
1670	Equipos De Comunicación Y Computación		17,675,005,801	17,520,394,950					
1675	Equipos De Transporte, Tracción Y Elevación		796,911,013	641,732,962					
1680	Equipos De Comedor, Cocina, Despensa Y Hotelaría		287,376,656	209,139,655					
1681	Bienes De Arte Y Cultura		115,000,000	115,000,000					
1685	Depreciación Acumulada De Propiedades, Planta Y Equipo (Cr)		-71,788,255,162	-56,467,414,709					
1695	Deterioro Acumulado De Propiedades, Planta Y Equipo (Cr)		-494,710,365	-123,511,665					
17	Bienes De Uso Público E Históricos Y Culturales	( 7 )	11,748,017,178	11,748,017,178					
1715	Bienes Históricos Y Culturales		11,748,017,178	11,748,017,178					
19	Otros Activos	( 8 )	64,269,816,098	82,714,755,304					
1926	Derechos En Fideicomiso		58,741,966,674	78,672,068,822					
1970	Activos Intangibles		5,594,789,232	4,049,157,400					
1975	Amortización Acumulada De Activos Intangibles (Cr)		-66,939,808	-6,470,918					
	<b>TOTAL ACTIVO</b>		<b>2,244,936,705,706</b>	<b>2,273,885,359,296</b>		<b>TOTAL PASIVO Y PATRIMONIO</b>		<b>2,244,936,705,706</b>	<b>2,273,885,359,296</b>
	<b>CUENTAS DE ORDEN DEUDORAS</b>		<b>0</b>	<b>0</b>		<b>CUENTAS DE ORDEN ACREEDORAS</b>		<b>0</b>	<b>0</b>
81	Activos Contingentes	( 14 )	943,765,561,284	1,420,142,358,829	91	Pasivos Contingentes	( 16 )	363,832,592,334	599,292,317,206
8120	Litigios Y Mecanismos Alternativos De Solución De Conflictos		874,075,682,449	1,370,242,966,971	9120	Litigios Y Mecanismos Alternativos De Solución De Conflictos		360,910,564,152	596,688,510,722
8190	Otros Activos Contingentes		69,689,878,835	49,899,391,858	9190	Otros Pasivos Contingentes		2,922,028,182	2,603,806,484
83	Deudoras De Control	( 15 )	224,705,195,495	160,398,384,897	93	Acreedoras De Control	( 17 )	79,252,588,171	35,855,159,063
8306	Bienes Entregados En Custodia		0	0	9301	Bienes Y Derechos Recibidos En Garantía		112,050,605	112,050,605
8315	Bienes Y Derechos Retirados		124,649,161,708	112,107,997,479	9306	Bienes Recibidos En Custodia		185,028,371	234,036,693
8347	Bienes Entregados A Terceros		53,862,566,355	48,019,369,147	9308	Recursos Administrados En Nombre De Terceros		5,391,594,403	5,603,227,111
8355	Ejecución De Proyectos De Inversión		44,141,420,359	0	9355	Ejecución De Proyectos De Inversión		43,692,481,377	0
8361	Responsabilidades En Proceso		276,962,070	269,897,824	9390	Otras cuentas Acreedoras de Control		29,871,433,415	29,905,844,654
8390	Otras Cuentas Deudoras De Control		1,775,085,003	1,120,447	99	Acreedoras Por Contra (Db)		-443,085,180,505	-635,147,476,269
89	Deudoras Por Contra (Cr)		-1,168,470,756,779	-1,580,540,743,726	9905	Pasivos Contingentes Por Contra (Db)		-363,832,592,334	-599,292,317,206
8905	Activos Contingentes Por Contra (Cr)		-943,765,561,284	-1,420,142,358,829	9915	Acreedoras De Control Por Contra (Db)		-79,252,588,171	-35,855,159,063
8915	Deudoras De Control Por Contra (Cr)		-224,705,195,495	-160,398,384,897					

ANDRÉS VERGARA BALLÉN  
C.C. 79.795.405  
Director Financiero

LINA MARÍA ARBELÁEZ ARBELÁEZ  
C.C. 31.539.836  
Directora General

CLAUDIA PATRICIA GARCÍA GUATAMA  
C.C. 52.852.320  
Coordinadora Grupo de Contabilidad  
T.P. No. 95.682-T





República de Colombia  
Instituto Colombiano de Bienestar Familiar  
Cecilia De la Fuente de Lleras



El futuro  
es de todos

Gobierno  
de Colombia

Dirección Financiera


Grupo de Contabilidad


ESTADO DE RESULTADOS


De enero 1 a junio 30 de 2022 - enero 1 a junio 30 de 2021

(Cifras en Pesos)

Código	Cuentas	Nota	AÑO 2022	AÑO 2021
<b>ACTIVIDADES ORDINARIAS</b>				
<b>INGRESOS SIN CONTRAPRESTACIÓN</b>			<b>3,535,812,243,363</b>	<b>3,230,525,252,894</b>
41	Ingresos Fiscales	( 18 )	1,277,693,241,511	1,097,291,492,761
44	Transferencias	( 19 )	70,791,400,503	62,060,436,336
47	Operaciones Interinstitucionales	( 20 )	2,157,248,482,731	2,060,229,183,452
48	Otros Ingresos	( 21 )	30,079,118,618	10,944,140,345
<b>GASTOS OPERACIONALES</b>			<b>3,786,910,336,012</b>	<b>3,229,719,389,532</b>
51	De Administración Y Operación	( 22 )	567,155,698,620	281,796,059,312
53	Deterioro, Depreciaciones, Amortizaciones Y Provisiones	( 23 )	48,004,511,688	58,806,748,000
54	Transferencias y Subvenciones	( 29 )	1,403,013,966	0
55	Gasto Público Social	( 24 )	3,069,447,187,847	2,808,579,627,642
57	Operaciones interinstitucionales	( 25 )	100,899,923,891	80,536,954,578
<b>EXCEDENTE (DÉFICIT) OPERACIONAL</b>			<b>-251,098,092,649</b>	<b>805,863,362</b>
<b>INGRESOS CON CONTRAPRESTACIÓN</b>			<b>71,022,830,150</b>	<b>89,402,502,859</b>
48	Otros Ingresos	( 21 )	71,022,830,150	89,402,502,859
<b>GASTOS NO OPERACIONALES</b>			<b>22,191,580,092</b>	<b>3,385,451,563</b>
58	Otros Gastos	( 26 )	22,191,580,092	3,385,451,563
<b>EXCEDENTE (DÉFICIT) NO OPERACIONAL</b>			<b>48,831,250,058</b>	<b>86,017,051,296</b>
<b>EXCEDENTE (DEFICIT) DEL EJERCICIO</b>			<b>-202,266,842,591</b>	<b>86,822,914,658</b>

  
LINA MARÍA ARBELÁEZ ARBELÁEZ  
C.C. 31.539.836  
Directora General

  
ANDRÉS VERGARA BALLÉN  
C.C. 79.795.405  
Director Financiero

  
CLAUDIA PATRICIA GARCÍA GUATAMA  
C.C. 52.852.320  
Coordinadora Grupo de Contabilidad  
T.P. No. 95.682-T





República de Colombia  
Instituto Colombiano de Bienestar Familiar  
Cecilia De la Fuente de Lleras



El futuro  
es de todos

Gobierno  
de Colombia

Dirección Financiera  
Grupo de Contabilidad  
ESTADO DE RESULTADOS

De enero 1 a junio 30 de 2022 - enero 1 a junio 30 de 2021  
(Cifras en Pesos)

Código	Cuentas	Nota	AÑO 2022	AÑO 2021
	<b>ACTIVIDADES ORDINARIAS</b>			
	<b>INGRESOS SIN CONTRAPRESTACIÓN</b>		<b>3,535,812,243,363</b>	<b>3,230,525,252,894</b>
41	<b>Ingresos Fiscales</b>	(18)	<b>1,277,693,241,511</b>	<b>1,097,291,492,761</b>
4110	No Tributarios		7,460,973,492	825,855,083
4114	Aportes Sobre la Nómina		1,270,237,057,619	1,096,465,637,678
4195	Devoluciones y Descuentos (DB)		-4,789,600	0
44	<b>Transferencias</b>	(19)	<b>70,791,400,503</b>	<b>62,060,436,336</b>
4428	Otras Transferencias		70,791,400,503	62,060,436,336
47	<b>Operaciones Interinstitucionales</b>	(20)	<b>2,157,248,482,731</b>	<b>2,060,229,183,452</b>
4705	Fondos Recibidos		2,156,537,297,335	2,059,934,739,808
4720	Operaciones de Enlace		2,494,810	0
4722	Operaciones sin Flujo de Efectivo		708,690,586	294,443,644
48	<b>Otros Ingresos</b>	(21)	<b>30,079,118,618</b>	<b>10,944,140,345</b>
4802	Financieros		26,879,494,581	9,299,649,037
4806	Ajuste Por Diferencia En Cambio		1,071,960	0
4830	Reversión De Las Pérdidas Por Deterioro De Valor		3,198,552,077	1,644,491,308
	<b>GASTOS OPERACIONALES</b>		<b>3,786,910,336,012</b>	<b>3,229,719,389,532</b>
51	<b>De Administración Y Operación</b>	(22)	<b>567,155,698,620</b>	<b>281,796,059,312</b>
5101	Sueldos Y Salarios		160,733,711,900	149,070,170,601
5103	Contribuciones Efectivas		41,661,228,710	34,086,732,872
5104	Aportes Sobre La Nómina		2,964,305,900	2,718,989,840
5107	Prestaciones Sociales		175,099,115,468	41,143,330,986
5108	Gastos De Personal Diversos		3,705,228,550	360,600,721
5111	Generales		179,919,218,427	50,821,413,921
5120	Impuestos, Contribuciones Y Tasas		3,072,889,665	3,594,820,371
53	<b>Deterioro, Depreciaciones, Amortizaciones Y Provisiones</b>	(23)	<b>48,004,511,688</b>	<b>58,806,748,000</b>
5346	Deterioro De Inversiones		4,160	32,364,883
5350	Deterioro De Inventarios		0	67,022,375
5360	Depreciación De Propiedades, Planta Y Equipo		8,440,527,479	8,147,498,948
5366	Amortización De Activos Intangibles		36,163,082	3,327,552
5368	Provisión Litigios Y Demandas		39,527,816,967	50,556,534,242
54	<b>Transferencias y Subvenciones</b>		<b>1,403,013,966</b>	<b>0</b>
5423	Otras Transferencias		1,403,013,966	0
55	<b>Gasto Público Social</b>	(24)	<b>3,069,447,187,847</b>	<b>2,808,579,627,642</b>
5507	Desarrollo Comunitario y Bienestar Social		3,069,447,187,847	2,808,579,627,642
57	<b>Operaciones Interinstitucionales</b>	(25)	<b>100,899,923,891</b>	<b>80,536,954,578</b>
5720	Operaciones de Enlace		100,899,923,891	80,536,954,578
	<b>EXCEDENTE (DÉFICIT) OPERACIONAL</b>		<b>-251,098,092,649</b>	<b>805,863,362</b>
	<b>INGRESOS CON CONTRAPRESTACIÓN</b>		<b>71,022,830,150</b>	<b>89,402,502,859</b>
48	<b>Otros Ingresos</b>	(21)	<b>71,022,830,150</b>	<b>89,402,502,859</b>
4808	Ingresos Diversos		71,022,830,150	89,402,502,859
	<b>GASTOS NO OPERACIONALES</b>		<b>22,191,580,092</b>	<b>3,385,451,563</b>
58	<b>Otros Gastos</b>	(26)	<b>22,191,580,092</b>	<b>3,385,451,563</b>
5802	Comisiones		909,637,319	0
5803	Ajuste Por Diferencia En Cambio		2,640,661	0
5804	Financieros		3,100,319,369	1,603,152,924
5890	Gastos Diversos		2,950,219,930	1,288,056,284
5893	Devoluciones y Descuentos Ingresos Fiscales		15,228,762,813	494,242,355
	<b>EXCEDENTE (DÉFICIT) NO OPERACIONAL</b>		<b>48,831,250,058</b>	<b>86,017,051,296</b>
	<b>EXCEDENTE (DEFICIT) DEL EJERCICIO</b>		<b>-202,266,842,591</b>	<b>86,822,914,658</b>

ANDRÉS VERGARA BALLÉN  
C.C. 79.795.405  
Director Financiero

LINA MARÍA ARBELÁEZ ARBELÁEZ  
C.C. 31.539.836  
Directora General

CLAUDIA PATRICIA GARCÍA GUATAMA  
C.C. 52.852.320  
Coordinadora Grupo de Contabilidad  
T.P. No. 95.682-T





República de Colombia  
Instituto Colombiano de Bienestar Familiar  
Cecilia De la Fuente de Lleras  
Dirección Financiera  
Grupo de Contabilidad




El futuro  
es de todos


Gobierno  
de Colombia

ESTADO DE CAMBIOS EN EL PATRIMONIO  
a 30 de junio de 2022 - 30 de junio de 2021  
(Cifras en Pesos)

Cuenta	3105	3109	3110	3151	Total
	Capital Fiscal	Resultados De Ejercicios Anteriores	Resultados Del Ejercicio	Ganancias O Perdidas Por Beneficios Posempleo	
<b>Saldo a 1-Ene -2022</b>	<b>2,252,759,127,545</b>	<b>-220,732,596,005</b>	<b>131,731,031,817</b>	<b>39,773,323</b>	<b>2,163,797,336,680</b>
Cambio en Políticas Contables					0
<b>Saldo Reexpresado</b>	<b>2,252,759,127,545</b>	<b>-220,732,596,005</b>	<b>131,731,031,817</b>	<b>39,773,323</b>	<b>2,163,797,336,680</b>
Traslado Resultado del ejercicio		131,731,031,817	-131,731,031,817		0
Diferencias de conversión		0			0
Corrección de errores de un periodo contable anterior		-6,597,594,192			-6,597,594,192
Excedente Financiero - CONPES	143,258,590,000	-143,258,590,000			0
<b>Pérdidas y Ganancias netas no reconocidas en el estado de rendimiento financiero</b>	<b>143,258,590,000</b>	<b>-18,125,152,375</b>	<b>-131,731,031,817</b>	<b>0</b>	<b>-6,597,594,192</b>
<b>Ganancia Neta del Periodo</b>			<b>-202,266,842,591</b>		<b>-202,266,842,591</b>
<b>Saldo a 30-Jun-2022</b>	<b>2,396,017,717,545</b>	<b>-238,857,748,380</b>	<b>-202,266,842,591</b>	<b>39,773,323</b>	<b>1,954,932,899,897</b>

<b>Saldo a 1-Ene-2021</b>	<b>1,947,323,717,545</b>	<b>-98,699,651,212</b>	<b>191,303,986,994</b>	<b>0</b>	<b>2,039,928,053,327</b>
Cambio en Políticas Contables					0
<b>Saldo Reexpresado</b>	<b>1,947,323,717,545</b>	<b>-98,699,651,212</b>	<b>191,303,986,994</b>	<b>0</b>	<b>2,039,928,053,327</b>
Corrección de errores de un periodo contable anterior		-19,753,958,896			-19,753,958,896
Diferencia de conversión		0		0	0
Traslado Resultado del ejercicio		191,303,986,994	-191,303,986,994	0	0
Excedente Financiero - CONPES	70,000,000,000	-70,000,000,000			0
<b>Pérdidas y Ganancias netas no reconocidas en el estado de rendimiento financiero</b>	<b>70,000,000,000</b>	<b>101,550,028,098</b>	<b>-191,303,986,994</b>	<b>0</b>	<b>-19,753,958,896</b>
<b>Ganancia Neta del Periodo</b>			<b>86,822,914,658</b>		<b>86,822,914,658</b>
<b>Saldo a 30-Jun-2021</b>	<b>2,017,323,717,545</b>	<b>2,850,376,886</b>	<b>86,822,914,658</b>	<b>0</b>	<b>2,106,997,009,089</b>

  
ANDRÉS VERGARA BALLÉN  
C.C. 79.795.405  
Director Financiero

  
LINA MARÍA ARBELÁEZ ARBELÁEZ  
C.C. 31.539.836  
Directora General

  
CLAUDIA PATRICIA GARCÍA GUATAMA  
C.C. 52.852.320  
Coordinadora Grupo de Contabilidad  
T.P. No. 95.682-T