



República de Colombia
 Instituto Colombiano de Bienestar Familiar
 Cecilia de la Fuente de Lleras
 Dirección Financiera
 Grupo de Contabilidad
 (Cifras en Miles de Pesos)
RESUMEN INDICADORES



El futuro
es de todos

Gobierno
de Colombia

ITEM	AÑO	Dic - 12	Dic - 13	Dic - 14	Dic - 15	Dic - 16	Dic - 17	Dic - 18	Dic - 19	Dic - 20	Dic - 21	Feb - 21	Feb - 22
ACTIVO CORRIENTE		758,289,634	839,841,428	1,299,036,981	1,815,718,345	1,604,276,559	1,148,264,595	745,903,555	903,540,116	992,160,470	1,118,486,663	1,015,309,716	1,164,180,143
PASIVO CORRIENTE		310,752,769	212,338,071	131,300,851	138,623,776	200,219,975	130,483,954	54,560,091	206,124,243	87,516,252	114,117,492	44,174,940	72,222,528
ACTIVO TOTAL		1,561,370,035	1,643,524,930	2,274,132,914	2,935,823,542	2,782,048,084	2,552,099,374	1,999,513,013	2,156,687,540	2,272,586,579	2,403,553,763	2,290,543,171	2,445,957,196
PASIVO TOTAL		354,631,382	277,348,879	201,404,002	197,213,582	447,249,759	214,943,940	177,866,995	334,267,513	232,658,526	239,756,427	187,497,619	203,351,296
INGRESOS OPERACIONALES -Sin Contraprestación		3,075,121,680	2,315,262,255	4,976,587,233	5,578,124,384	5,163,301,925	5,651,308,207	5,870,461,207	6,519,692,237	6,983,116,600	7,150,904,620	680,281,531	913,063,679
EXCEDENTE OPERACIONAL		-657,336,038	219,161,348	401,988,925	403,382,570	-486,381,001	-260,213,670	-458,246,655	-59,658,785	135,275,454	14,571,079	44,020,461	74,813,325
EXCEDENTE DEL EJERCICIO		281,328,994	378,120,214	603,682,701	555,169,525	-405,207,350	-237,693,159	-413,852,343	3,621,274	191,303,987	131,731,032	64,115,282	79,169,313
INDICES													
MARGEN DE SOLVENCIA (Activo Corriente / Pasivo Corriente)		2.44	3.96	9.89	13.10	8.01	8.80	13.67	4.38	11.34	9.80	22.98	16.12
RAZON DE SOLIDEZ (Act.Total / Pas.Total)		4.40	5.93	11.29	14.89	6.22	11.87	11.24	6.45	9.77	10.02	12.22	12.03
CAPITAL DE TRABAJO NETO (Activo Corriente - Pasivo Corriente)		447,536,865	627,503,357	1,167,736,130	1,677,094,569	1,404,056,584	1,017,780,641	691,343,464	697,415,873	904,644,219	1,004,369,171	971,134,776	1,091,957,615
MARGEN DE RENTABILIDAD OPERACIONAL (Excedente Operación/ Ing. Opera)		-0.21	0.09	0.08	0.07	-0.09	-0.05	-0.08	-0.01	0.02	0.002	0.065	0.082
MARGEN DE RENTABILIDAD NETA (Excedente del Ejerc./ Ing. Opera)		0.09	0.16	0.12	0.10	-0.08	-0.04	-0.07	0.001	0.027	0.018	0.094	0.087

MARGEN DE SOLVENCIA

Es la capacidad que el ICBF tiene para atender sus obligaciones de pago a corto plazo, mediante la conversión de activos en dinero, para el mes de febrero de 2022 el Instituto cuenta con \$16.12 (para febrero de 2021 fue de \$22.98) por cada peso que adeuda a corto plazo. La variación de este indicador para el mes de febrero de 2022 obedece al incremento del Activo Corriente por \$148,870,427, que corresponde principalmente al incremento de los recursos de la CUN por \$105,393,914 (de \$692,790,388 en el mes de febrero de 2021 a \$798,184,303 a febrero de 2022) y a la disminución de Transferencias por cobrar a la SNR por -\$62,584,085 (de \$108,634,829 en el mes de febrero de 2021 a \$46,050,744 a febrero de 2022).

RAZON DE SOLIDEZ

Es la capacidad que el ICBF tiene para atender sus obligaciones, con el respaldo de sus activos. Para el mes de febrero de 2022, el Instituto cuenta con \$12.03 por cada peso que adeuda (para febrero de 2021 fue de \$12.22). La variación de este indicador, obedece al incremento del margen de solvencia y el incremento de Otros activos por valor de \$5,024,943, variación reflejada principalmente en el incremento de los derechos en feicomiso por valor de \$4,317,741.

CAPITAL DE TRABAJO NETO


Permite determinar con cuantos recursos cuenta el ICBF para operar si se pagan los pasivos a corto plazo, en el último año el Capital de Trabajo aumentó en \$120,822,839 (de \$971,134,776 en el mes de febrero de 2021 a \$1,091,957,615 a febrero de 2022), la variación corresponde principalmente al incremento de los recursos de la CUN por \$105,393,914 y a la disminución de Transferencias por cobrar a la SNR por \$62,584,085.

MARGEN DE RENTABILIDAD OPERACIONAL

Mide el beneficio operativo obtenido en la actividad por cada unidad monetaria de ingreso, para el mes de febrero de 2022 el margen fue de 0.082 (para febrero de 2021 el margen fue de 0.065). Este margen aumentó debido a que con corte a febrero de 2022, los ingresos fiscales aumentaron en \$31,102,771, los ingresos interinstitucionales aumentaron en \$195,747,890, las transferencias aumentaron en \$197,972, mientras que el Gasto Público Social por gastos generales y asignación de bienes y servicios presentó un incremento de \$171,659,948 y los Gastos de administración y operación reflejaron un incremento de \$27,472,698.

MARGEN DE RENTABILIDAD NETA

Representa el porcentaje de los ingresos totales y mide el beneficio neto obtenido en la actividad del ICBF por cada unidad monetaria de ingreso, para el mes de febrero de 2022 el margen fue de 0.09 (para febrero de 2021 el margen fue de 0.09). La variación de este margen se debió a la variación del Margen de Rentabilidad Operacional y porque en el año 2021 se registró en la cuenta de Recuperaciones un mayor valor a la presente vigencia por la suma de \$9,712,405 (a febrero de 2021 por un valor de \$20,524,541 y a febrero de 2022 por un valor de \$10,812,136), las cuales corresponden principalmente a reintegros por inejecución de contratos.


 CLAUDIA PATRICIA GARCÍA GUATAMA
 C.C. 52.852.320
 Coordinadora Grupo de Contabilidad
 T.P. No. 95.682-T



República de Colombia
 Instituto Colombiano de Bienestar Familiar
 Cecilia De la Fuente de Lleras
 Dirección Financiera
 Grupo de Contabilidad



El futuro
es de todos

Gobierno
de Colombia

ESTADO DE SITUACIÓN FINANCIERA
 a 28 de febrero de 2022 - 28 de febrero de 2021
 (Cifras en Pesos)

Código	ACTIVO	Nota	AÑO 2022	AÑO 2021	Código	PASIVO	Nota	AÑO 2022	AÑO 2021
	CORRIENTE		1,164,180,142,827	1,015,309,715,845		CORRIENTE		72,222,528,297	44,174,939,920
11	Efectivo Y Equivalentes Al Efectivo	(1)	84,804,507,715	73,552,473,600	24	Cuentas por Pagar	(9)	20,317,906,461	9,221,198,519
12	Inversiones E Instrumentos Derivados	(2)	2,516,845,040	2,770,638,370	25	Beneficios A Los Empleados	(10)	51,605,760,571	34,910,521,609
13	Cuentas Por Cobrar	(3)	49,776,110,109	114,237,496,318	29	Otros Pasivos	(12)	298,861,265	43,219,792
14	Prestamos Por Cobrar	(4)	28,803,567	62,158,772					
15	Inventarios	(5)	23,848,186,048	20,162,302,516					
19	Otros Activos	(8)	1,003,205,690,348	804,524,646,269					
	NO CORRIENTE		1,281,777,053,573	1,275,233,455,438		NO CORRIENTE		131,128,767,520	143,322,678,695
12	Inversiones E Instrumentos Derivados	(2)	0	0	27	Provisiones	(11)	131,121,212,920	143,315,124,095
13	Cuentas Por Cobrar	(3)	6,984,095,208	7,416,127,096	29	Otros Pasivos	(12)	7,554,600	7,554,600
14	Prestamos Por Cobrar	(4)	0	0					
16	Propiedades, Planta Y Equipo	(6)	1,205,291,517,285	1,204,162,093,271					
17	Bienes De Uso Público E Históricos Y Culturales	(7)	11,748,017,178	10,926,754,178					
19	Otros Activos	(8)	57,753,423,902	52,728,480,893					
	TOTAL ACTIVO		2,445,957,196,400	2,290,543,171,283		TOTAL PASIVO Y PATRIMONIO		2,445,957,196,400	2,290,543,171,283
	CUENTAS DE ORDEN DEUDORAS		0	0		CUENTAS DE ORDEN ACREEDORAS		0	0
81	Activos Contingentes	(14)	939,616,401,814	1,406,851,852,696	91	Pasivos Contingentes	(16)	604,880,925,112	585,266,054,125
83	Deudoras De Control	(15)	205,795,968,291	154,820,211,961	93	Acreedoras De Control	(17)	69,972,663,157	45,351,620,068
89	Deudoras Por Contra (Cr)		-1,145,412,370,105	-1,561,672,064,657	99	Acreedoras Por Contra (Db)		-674,853,588,269	-630,617,674,193

LINA MARÍA ARBELÁEZ ARBELÁEZ

C.C. 31.539.836
 Directora General

ANDRÉS VERGARA BALLÉN
 C.C. 79.795.405
 Director Financiero

CLAUDIA PATRICIA GARCÍA GUATAMA

C.C. 52.852.320
 Coordinadora Grupo de Contabilidad
 T.P. No. 95.682-T



República de Colombia
 Instituto Colombiano de Bienestar Familiar
 Cecilia De la Fuente de Lleras
 Dirección Financiera



El futuro
es de todos

Gobierno
de Colombia

Grupo de Contabilidad

ESTADO DE SITUACIÓN FINANCIERA

a 28 de febrero de 2022 - 28 de febrero de 2021

(Cifras en Pesos)

Código	ACTIVO	Nota	AÑO 2022	AÑO 2021	Código	PASIVO	Nota	AÑO 2022	AÑO 2021
	CORRIENTE		1,164,180,142,827	1,015,309,715,845		CORRIENTE		72,222,528,297	44,174,939,920
11	Efectivo Y Equivalentes Al Efectivo	(1)	84,804,507,715	73,552,473,600	24	Cuentas Por Pagar	(9)	20,317,906,461	9,221,198,519
1105	Caja		23,668,897	419,857	2401	Adquisición De Bienes Y Servicios Nacionales		6,648,427,817	4,235,579,534
1110	Depósitos en Instituciones Financieras		84,780,838,818	72,752,036,919	2407	Recursos A Favor De Terceros		1,672,415,615	1,093,664,593
1132	Efectivo De Uso Restringido		0	800,016,824	2424	Descuentos De Nómina		9,096,396,137	2,395,140,783
1133	Equivalentes al efectivo		0	0	2436	Retención En La Fuente E Impuesto De Timbre		1,133,216,242	1,291,442,179
12	Inversiones e Instrumentos Derivados	(2)	2,516,845,040	2,770,638,370	2440	Impuestos, Contribuciones Y Tasas		32,414,774	102,346,335
1221	Inversiones De Administración De Liquidez A Valor De Mercado (Valor Razonable) Con Cambios En El Resultado		447,749,111	421,297,696	2460	Créditos Judiciales		1,716,825,852	0
1224	Inversiones De Administración De Liquidez Al Costo		2,069,095,929	2,349,340,674	2490	Otras Cuentas Por Pagar		18,210,024	103,025,095
13	Cuentas por Cobrar	(3)	49,776,110,109	114,237,496,318	25	Beneficios A Los Empleados	(10)	51,605,760,571	34,910,521,609
1311	Contribuciones Tasas E Ingresos No Tributarios		24,344,885	931,100,726	2511	Beneficios A Los Empleados A Corto Plazo		50,922,134,633	34,117,301,460
1312	Aportes Sobre La Nómina		241,880	8,530,853	2514	Beneficios Posempleo - Pensiones		683,625,938	793,220,149
1337	Transferencias Por Cobrar Sentencias, Laudos Arbitrales Y Conciliaciones		46,050,743,722	108,634,828,668					
1338	Extrajudiciales A Favor De La Entidad		20,198,159	0	29	Otros Pasivos	(12)	298,861,265	43,219,792
1384	Otras Cuentas Por Cobrar		3,680,581,463	4,663,036,071	2910	Ingresos Recibidos Por Anticipado		298,861,265	43,219,792
14	Prestamos por Cobrar	(4)	28,803,567	62,158,772		NO CORRIENTE		131,128,767,520	143,322,678,695
1415	Préstamos Concedidos		28,803,567	62,158,772	27	Provisiones	(11)	131,121,212,920	143,315,124,095
15	Inventarios	(5)	23,848,186,048	20,162,302,516	2701	Litigios Y Demandas		131,121,212,920	143,315,124,095
1510	Mercancías En Existencia		14,289,111,796	13,230,839,482	2790	Provisiones Diversas		0	0
1514	Materiales Y Suministros		136,650,235	141,661,898					
1530	En Poder De Terceros		10,379,388,634	7,188,138,119					
1580	Deterioro Acumulado De Inventarios (Cr)		-956,964,617	-398,336,983					
19	Otros Activos	(8)	1,003,205,690,348	804,524,646,269	29	Otros Pasivos	(12)	7,554,600	7,554,600
1905	Bienes y Servicios Pagados por Anticipado		2,869,829,256	0	2902	Recursos Recibidos En Administración		7,554,600	7,554,600
1906	Avances Y Anticipos Entregados		2,100,000,000	0					
1908	Recursos Entregados En Administración		997,853,484,543	804,445,511,871					
1909	Depósitos Entregados En Garantía		382,376,549	79,134,398					
	NO CORRIENTE		1,281,777,053,573	1,275,233,455,438		PASIVO		203,351,295,817	187,497,618,615
12	Inversiones e Instrumentos Derivados	(2)	0	0		PATRIMONIO		2,242,605,900,583	2,103,045,552,668
1224	Inversiones De Administración De Liquidez Al Costo		357,262,425	342,734,349	31	Patrimonio De Las Entidades De Gobierno	(13)	2,242,605,900,583	2,103,045,552,668
1280	Deterioro Acumulado De Inversiones (Cr)		-357,262,425	-342,734,349	3105	Capital Fiscal		2,396,017,717,545	1,947,323,717,545
13	Cuentas por Cobrar	(3)	6,984,095,208	7,416,127,096	3109	Resultados De Ejercicios Anteriores		-232,620,902,878	91,606,552,653
1312	Aportes Sobre La Nómina		2,176,920	76,777,674	3110	Resultados Del Ejercicio		79,169,312,593	64,115,282,470
1384	Otras Cuentas Por Cobrar		0	0	3151	Ganancias O Perdidas Por Beneficios Posempleo		39,773,323	0
1385	Cuentas Por Cobrar De Difícil Recaudo		28,192,409,684	39,225,353,835					
1386	Deterioro Acumulado De Cuentas Por Cobrar (Cr)		-21,210,491,396	-31,886,004,413					
14	Prestamos Por Cobrar	(4)	0	0					
1415	Préstamos Concedidos		331,242,934	364,739,446					
1480	Deterioro Acumulado De Préstamos Por Cobrar (Cr)		-331,242,934	-364,739,446					



República de Colombia
Instituto Colombiano de Bienestar Familiar
Cecilia De la Fuente de Lleras
Dirección Financiera
Grupo de Contabilidad



El futuro
es de todos

Gobierno
de Colombia

ESTADO DE SITUACIÓN FINANCIERA
a 28 de febrero de 2022 - 28 de febrero de 2021
(Cifras en Pesos)

Código	ACTIVO	Nota	AÑO 2022	AÑO 2021	Código	PASIVO	Nota	AÑO 2022	AÑO 2021
16	Propiedades, Planta Y Equipo	(6)	1,205,291,517,285	1,204,162,093,271					
1605	Terrenos		548,192,243,896	543,658,077,490					
1615	Construcciones En Curso		15,780,094,577	33,515,830,967					
1635	Bienes Muebles En Bodega		2,107,382,102	1,844,983,384					
1636	Propiedades, Planta Y Equipo En Mantenimiento		11,191,306	0					
1637	Propiedades, Planta Y Equipo No Explotados		89,461,869,602	75,922,273,539					
1640	Edificaciones		586,002,793,002	571,335,764,034					
1655	Maquinaria Y Equipo		9,222,280,502	8,194,706,052					
1660	Equipo Médico Y Científico		182,117,043	182,117,043					
1665	Muebles, Enseres Y Equipo De Oficina		2,629,311,563	2,414,270,132					
1670	Equipos De Comunicación Y Computación		17,904,912,944	17,168,302,558					
1675	Equipos De Transporte, Tracción Y Elevación		819,376,518	785,087,098					
1680	Equipos De Comedor, Cocina, Despensa Y Hotelaría		287,376,656	209,139,654					
1681	Bienes De Arte Y Cultura		115,000,000	115,000,000					
1685	Depreciación Acumulada De Propiedades, Planta Y Equipo (Cr)		-66,929,722,061	-51,059,947,015					
1695	Deterioro Acumulado De Propiedades, Planta Y Equipo (Cr)		-494,710,365	-123,511,665					
17	Bienes De Uso Público E Históricos Y Culturales	(7)	11,748,017,178	10,926,754,178					
1715	Bienes Históricos Y Culturales		11,748,017,178	10,926,754,178					
19	Otros Activos	(8)	57,753,423,902	52,728,480,893					
1926	Derechos En Fideicomiso		53,001,317,170	48,683,576,043					
1970	Activos Intangibles		4,794,937,819	4,049,157,400					
1975	Amortización Acumulada De Activos Intangibles (Cr)		-42,831,087	-4,252,550					
	TOTAL ACTIVO		2,445,957,196,400	2,290,543,171,283		TOTAL PASIVO Y PATRIMONIO		2,445,957,196,400	2,290,543,171,283
	CUENTAS DE ORDEN DEUDORAS		0	0		CUENTAS DE ORDEN ACREEDORAS		0	0
81	Activos Contingentes	(14)	939,616,401,814	1,406,851,852,696	91	Pasivos Contingentes	(16)	604,880,925,112	585,266,054,125
8120	Litigios Y Mecanismos Alternativos De Solución De Conflictos		871,108,010,159	1,358,407,002,512	9120	Litigios Y Mecanismos Alternativos De Solución De Conflictos		601,977,579,590	582,662,247,641
8190	Otros Activos Contingentes		68,508,391,655	48,444,850,184	9190	Otros Pasivos Contingentes		2,903,345,522	2,603,806,484
83	Deudoras De Control	(15)	205,795,968,291	154,820,211,961	93	Acreedoras De Control	(17)	69,972,663,157	45,351,620,068
8306	Bienes Entregados En Custodia		0	0	9301	Bienes Y Derechos Recibidos En Garantía		112,050,605	112,050,605
8315	Bienes Y Derechos Retirados		120,258,198,397	107,926,759,185	9306	Bienes Recibidos En Custodia		197,611,281	226,545,878
8347	Bienes Entregados A Terceros		52,034,706,198	46,623,554,952	9308	Recursos Administrados En Nombre De Terceros		5,394,607,211	5,603,227,111
8355	Ejecución De Proyectos De Inversión		33,227,601,179	0	9355	Ejecución De Proyectos De Inversión		34,396,960,645	0
8361	Responsabilidades En Proceso		274,342,070	269,897,824	9390	Otras cuentas Acreedoras de Control		29,871,433,415	39,409,796,474
8390	Otras Cuentas Deudoras De Control		1,120,447	0	99	Acreedoras Por Contra (Db)		-674,853,588,269	-630,617,674,193
89	Deudoras Por Contra (Cr)		-1,145,412,370,105	-1,561,672,064,657	9905	Pasivos Contingentes Por Contra (Db)		-604,880,925,112	-585,266,054,125
8905	Activos Contingentes Por Contra (Cr)		-939,616,401,814	-1,406,851,852,696	9915	Acreedoras De Control Por Contra (Db)		-69,972,663,157	-45,351,620,068
8915	Deudoras De Control Por Contra (Cr)		-205,795,968,291	-154,820,211,961					

LINA MARÍA ARBELÁEZ ARBELÁEZ

C.C. 31.539.836
Directora General

ANDRÉS VERGARA BALLÉN
C.C. 79.795.405
Director Financiero

CLAUDIA PATRICIA GARCÍA GUATAMA
C.C. 52.852.320
Coordinadora Grupo de Contabilidad
T.P. No. 95.682-T



República de Colombia
Instituto Colombiano de Bienestar Familiar
Cecilia De la Fuente de Lleras
Dirección Financiera
Grupo de Contabilidad





El futuro
es de todos


Gobierno
de Colombia

ESTADO DE RESULTADOS
De enero 1 a febrero 28 de 2022 - enero 1 a febrero 28 de 2021
(Cifras en Pesos)

Código	Cuentas	Nota	AÑO 2022	AÑO 2021
ACTIVIDADES ORDINARIAS				
INGRESOS SIN CONTRAPRESTACIÓN			913,063,679,064	680,281,530,809
41	Ingresos Fiscales	(18)	267,096,204,758	235,993,433,440
44	Transferencias	(19)	20,194,130,373	20,287,566,064
47	Operaciones Interinstitucionales	(20)	616,229,581,436	420,481,691,871
48	Otros Ingresos	(21)	9,543,762,497	3,518,839,434
GASTOS OPERACIONALES			838,250,354,205	636,261,069,972
51	De Administración Y Operación	(22)	96,386,804,806	68,914,106,982
53	Deterioro, Depreciaciones, Amortizaciones Y Provisiones	(23)	12,345,641,459	10,548,296,585
54	Transferencias y Subvenciones	(29)	1,138,413,966	0
55	Gasto Público Social	(24)	719,315,274,090	547,655,326,431
57	Operaciones interinstitucionales	(25)	9,064,219,884	9,143,339,974
EXCEDENTE (DÉFICIT) OPERACIONAL			74,813,324,859	44,020,460,837
INGRESOS CON CONTRAPRESTACIÓN			11,597,155,845	20,822,039,926
48	Otros Ingresos	(21)	11,597,155,845	20,822,039,926
GASTOS NO OPERACIONALES			7,241,168,111	727,218,293
58	Otros Gastos	(26)	7,241,168,111	727,218,293
EXCEDENTE (DÉFICIT) NO OPERACIONAL			4,355,987,734	20,094,821,633
EXCEDENTE (DEFICIT) DEL EJERCICIO			79,169,312,593	64,115,282,470


LINA MARÍA ARBELÁEZ ARBELÁEZ
C.C. 31.539.836
Directora General


ANDRÉS VERGARA BALLÉN
C.C. 79.795.405
Director Financiero


CLAUDIA PATRICIA GARCÍA GUATAMA
C.C. 52.852.320
Coordinadora Grupo de Contabilidad
T.P. No. 95.682-T



República de Colombia
 Instituto Colombiano de Bienestar Familiar
 Cecilia De la Fuente de Lleras
 Dirección Financiera
 Grupo de Contabilidad
ESTADO DE RESULTADOS



El futuro
es de todos

Gobierno
de Colombia

De enero 1 a febrero 28 de 2022 - enero 1 a febrero 28 de 2021
 (Cifras en Pesos)

Código	Cuentas	Nota	AÑO 2022	AÑO 2021
	ACTIVIDADES ORDINARIAS			
	INGRESOS SIN CONTRAPRESTACIÓN		913,063,679,064	680,281,530,809
41	Ingresos Fiscales	(18)	267,096,204,758	235,993,433,440
4110	No Tributarios		33,135,196	389,355,882
4114	Aportes Sobre la Nómina		267,063,069,562	235,604,077,558
44	Transferencias	(19)	20,194,130,373	20,287,566,064
4428	Otras Transferencias		20,194,130,373	20,287,566,064
47	Operaciones Interinstitucionales	(20)	616,229,581,436	420,481,691,871
4705	Fondos Recibidos		615,828,599,922	420,298,612,605
4722	Operaciones sin Flujo de Efectivo		400,981,514	183,079,266
48	Otros Ingresos	(21)	9,543,762,497	3,518,839,434
4802	Financieros		6,716,901,750	2,790,338,152
4830	Reversión De Las Pérdidas Por Deterioro De Valor		2,826,860,747	728,501,282
	GASTOS OPERACIONALES		838,250,354,205	636,261,069,972
51	De Administración Y Operación	(22)	96,386,804,806	68,914,106,982
5101	Sueldos Y Salarios		48,273,608,240	47,565,994,269
5103	Contribuciones Efectivas		7,617,588,944	6,713,572,302
5104	Aportes Sobre La Nómina		578,174,300	477,721,200
5107	Prestaciones Sociales		20,108,780,845	4,271,148,497
5108	Gastos De Personal Diversos		752,976,166	117,428,537
5111	Generales		17,701,328,356	8,549,937,688
5120	Impuestos, Contribuciones Y Tasas		1,354,347,955	1,218,304,489
53	Deterioro, Depreciaciones, Amortizaciones Y Provisiones	(23)	12,345,641,459	10,548,296,585
5360	Depreciación De Propiedades, Planta Y Equipo		2,829,701,043	2,665,204,516
5366	Amortización De Activos Intangibles		12,054,361	1,109,184
5368	Provisión Litigios Y Demandas		9,503,886,055	7,881,982,885
54	Transferencias y Subvenciones		1,138,413,966	0
5423	Otras Transferencias		1,138,413,966	0
55	Gasto Público Social	(24)	719,315,274,090	547,655,326,431
5507	Desarrollo Comunitario y Bienestar Social		719,315,274,090	547,655,326,431
57	Operaciones Interinstitucionales	(25)	9,064,219,884	9,143,339,974
5720	Operaciones de Enlace		9,064,219,884	9,143,339,974
	EXCEDENTE (DÉFICIT) OPERACIONAL		74,813,324,859	44,020,460,837
	INGRESOS CON CONTRAPRESTACIÓN		11,597,155,845	20,822,039,926
48	Otros Ingresos	(21)	11,597,155,845	20,822,039,926
4808	Ingresos Diversos		11,597,155,845	20,822,039,926
	GASTOS NO OPERACIONALES		7,241,168,111	727,218,293
58	Otros Gastos	(26)	7,241,168,111	727,218,293
5802	Comisiones		902,356,029	0
5804	Financieros		2,389,063,921	690,200,476
5890	Gastos Diversos		605,206,479	30,459,618
5893	Devoluciones y Descuentos Ingresos Fiscales		3,344,541,682	6,558,199
	EXCEDENTE (DÉFICIT) NO OPERACIONAL		4,355,987,734	20,094,821,633
	EXCEDENTE (DÉFICIT) DEL EJERCICIO		79,169,312,593	64,115,282,470

LINA MARÍA ARBELÁEZ ARBELÁEZ
 C.C. 31.539.836
 Directora General

ANDRÉS VERGARA BALLÉN
 C.C. 79.795.405
 Director Financiero

CLAUDIA PATRICIA GARCÍA GUÁTAMA
 C.C. 52.852.320
 Coordinadora Grupo de Contabilidad
 T.P. No. 95.682-T



República de Colombia
 Instituto Colombiano de Bienestar Familiar
 Cecilia De la Fuente de Lleras
 Dirección Financiera
 Grupo de Contabilidad





El futuro
es de todos


Gobierno
de Colombia

ESTADO DE CAMBIOS EN EL PATRIMONIO
 a 28 de febrero de 2022 - 28 de febrero de 2021
 (Cifras en Pesos)

Cuenta	3105	3109	3110	3151	Total
	Capital Fiscal	Resultados De Ejercicios Anteriores	Resultados Del Ejercicio	Ganancias O Perdidas Por Beneficios Posempleo	
Saldo a 1-Ene -2022	2,252,759,127,545	-220,732,596,005	131,731,031,817	39,773,323	2,163,797,336,680
Cambio en Políticas Contables					0
Saldo Reexpresado	2,252,759,127,545	-220,732,596,005	131,731,031,817	39,773,323	2,163,797,336,680
Ganancias por revalorización de Propiedades					0
Donaciones - Vocaciones Hereditarias					0
Ganancia / Pérdida por revaluación de Inversiones					0
Traslado Depreciación y Amortización					0
Traslado Resultado del ejercicio		131,731,031,817	-131,731,031,817		0
Diferencias de conversión		0			0
Corrección de errores de un periodo contable anterior		-125,313,280			-125,313,280
Excedente Financiero - CONPES	143,258,590,000	-143,494,025,410			-235,435,410
Pérdidas y Ganancias netas no reconocidas en el estado de rendimiento financiero	143,258,590,000	-11,888,306,873	-131,731,031,817	0	-125,313,280
Ganancia Neta del Periodo			79,169,312,593		79,169,312,593
Saldo a 28-Feb-2022	2,396,017,717,545	-232,620,902,878	79,169,312,593	39,773,323	2,242,605,900,583
Saldo a 1-Ene-2021	1,947,323,717,545	-98,699,651,212	191,303,986,994	0	2,039,928,053,327
Cambio en Políticas Contables					0
Saldo Reexpresado	1,947,323,717,545	-98,699,651,212	191,303,986,994	0	2,039,928,053,327
Corrección de errores de un periodo contable anterior		-997,783,129			-997,783,129
Diferencia de conversión		0		0	0
Traslado Resultado del ejercicio		191,303,986,994	-191,303,986,994	0	0
Excedente Financiero - CONPES					0
Pérdidas y Ganancias netas no reconocidas en el estado de rendimiento financiero	0	190,306,203,865	-191,303,986,994	0	-997,783,129
Ganancia Neta del Periodo			64,115,282,470		64,115,282,470
Saldo a 28-Feb-2021	1,947,323,717,545	91,606,552,653	64,115,282,470	0	2,103,045,552,668


 LINA MARÍA ARBELÁEZ ARBELÁEZ
 C.C. 31.539.836
 Directora General


 ANDRÉS VERGARA BALLÉN
 C.C. 79.795.405
 Director Financiero


 CLAUDIA PATRICIA GARCÍA GUATAMA
 C.C. 52.852.320
 Coordinadora Grupo de Contabilidad
 T.P. No. 95.682-T



República de Colombia
 Instituto Colombiano de Bienestar Familiar
 Cecilia De la Fuente de Lleras
 Dirección Financiera
 Grupo de Contabilidad





El futuro
es de todos


Gobierno
de Colombia

ESTADO DE CAMBIOS EN EL PATRIMONIO
 a 28 de febrero de 2022 - 28 de febrero de 2021
 (Cifras en Pesos)

Cuenta	3105	3109	3110	3151	Total
	Capital Fiscal	Resultados De Ejercicios Anteriores	Resultados Del Ejercicio	Ganancias O Perdidas Por Beneficios Posempleo	
Saldo a 1-Ene -2022	2,252,759,127,545	-220,732,596,005	131,731,031,817	39,773,323	2,163,797,336,680
Cambio en Políticas Contables					0
Saldo Reexpresado	2,252,759,127,545	-220,732,596,005	131,731,031,817	39,773,323	2,163,797,336,680
Ganancias por revalorización de Propiedades					0
Donaciones - Vocaciones Hereditarias					0
Ganancia / Perdida por revaluación de Inversiones					0
Traslado Depreciación y Amortización					0
Traslado Resultado del ejercicio		131,731,031,817	-131,731,031,817		0
Diferencias de conversión		0			0
Corrección de errores de un periodo contable anterior		-125,313,280			-125,313,280
Excedente Financiero - CONPES	143,258,590,000	-143,494,025,410			-235,435,410
Pérdidas y Ganancias netas no reconocidas en el estado de rendimiento financiero	143,258,590,000	-11,888,306,873	-131,731,031,817	0	-125,313,280
Ganancia Neta del Periodo			79,169,312,593		79,169,312,593
Saldo a 28-Feb-2022	2,396,017,717,545	-232,620,902,878	79,169,312,593	39,773,323	2,242,605,900,583
Saldo a 1-Ene-2021	1,947,323,717,545	-98,699,651,212	191,303,986,994	0	2,039,928,053,327
Cambio en Políticas Contables					0
Saldo Reexpresado	1,947,323,717,545	-98,699,651,212	191,303,986,994	0	2,039,928,053,327
Corrección de errores de un periodo contable anterior		-997,783,129			-997,783,129
Diferencia de conversión		0		0	0
Traslado Resultado del ejercicio		191,303,986,994	-191,303,986,994	0	0
Excedente Financiero - CONPES					0
Pérdidas y Ganancias netas no reconocidas en el estado de rendimiento financiero	0	190,306,203,865	-191,303,986,994	0	-997,783,129
Ganancia Neta del Periodo			64,115,282,470		64,115,282,470
Saldo a 28-Feb-2021	1,947,323,717,545	91,606,552,653	64,115,282,470	0	2,103,045,552,668


 LINA MARIA ARBELÁEZ ARBELÁEZ
 C.C. 31.539.836
 Directora General


 ANDRÉS VERGARA BALLÉN
 C.C. 79.795.405
 Director Financiero


 CLAUDIA PATRICIA GARCÍA GUATAMA
 C.C. 52.852.320
 Coordinadora Grupo de Contabilidad
 T.P. No. 95.682-T